

UNIVERSIDADE SANTA CECÍLIA – UNISANTA CPA –  
COMISSÃO PRÓPRIA DE AVALIAÇÃO NAI – NÚCLEO DE  
AVALIAÇÃO INSTITUCIONAL

***“ É PRECISO AVALIAR PARA APRIMORAR ”***

**AVALIAÇÃO INSTITUCIONAL**  
**RELATÓRIO CORPO DOCENTE DE CURSOS**  
**DE GRADUAÇÃO PRESENCIAL AVALIANDO**  
**A IES**

**OUTUBRO/2023**

## **RELATÓRIO CORPO DOCENTE DE CURSOS DE GRADUAÇÃO PRESENCIAL AVALIANDO A IES**

### **1 – INTRODUÇÃO**

A Comissão Própria de Avaliação – CPA da UNISANTA apresenta à comunidade acadêmica, o resultado da avaliação on-line da pesquisa realizada sobre a avaliação do corpo docente dos cursos presenciais da IES, avaliando a instituição, realizada no mês de maio de 2022, que foi enviada por e-mail institucional aos professores e aos coordenadores de cursos para enviar aos docentes por WhatsApp para preencherem o questionário.

### **2 – FUNDAMENTOS LEGAIS**

Em decorrência da Lei nº 10.861, de 14 de abril de 2004, que instituiu o Sistema Nacional de Avaliação da Educação Superior (SINAES) para “assegurar processo nacional de avaliação das instituições de educação superior, dos cursos de graduação e do desempenho acadêmico de seus estudantes” a UNISANTA realiza coordenada pela Comissão Própria de Avaliação (CPA) a avaliação interna. Essa autoavaliação anual para o período 2021

A Universidade Santa Cecília – UNISANTA em consonância com legislação do SINAES de 2004 implantou a Comissão Própria de Avaliação (CPA), com a finalidade de realizar a autoavaliação institucional. Assim, embasada nos princípios éticos-políticos da CPA, realizou -se a avaliação on- line da pesquisa realizada sobre a opinião dos docentes de cursos de graduação presencial, realizada no período de maio de 2022.

A CPA / NAI realizou um questionário com 58 questões. A avaliação é objetiva com dois tipos de questões. A maioria das questões é avaliada numa escala crescente na aprovação de 1 a 5 estrelas, outras apuram

concordância ou negação (Sim/Não). A questão 3 permite escolha de mais de uma alternativa de resposta. São 58 questões para avaliar perspectivas do corpo docente durante o ano letivo de 2022. Total de docentes respondentes foi de 122.

A CPA / NAI realizou um questionário para avaliar expectativas dos docentes em relação aos cinco eixos previstos na legislação dos SINAIIS.

Eixo 1: Planejamento e Avaliação Institucional

Eixo 2: Desenvolvimento Institucional

Eixo 3: Políticas Acadêmicas

Eixo 4: Políticas de Gestão

Eixo 5: Infraestrutura Física

O resultado geral da avaliação será postado na página da CPA da UNISANTA em <https://www.unisanta.br/Estrutura/Cpa>. Os dados individuais e as respostas serão preservados em conformidade com a Lei Geral de Proteção dos Dados – LGPD.

### 3 – RESULTADOS

P1 Planejamento e Avaliação Institucional - Como você avalia a Atuação da Comissão Própria de Avaliação CPA da UNISANTA no diagnóstico e encaminhamento dos problemas da nossa Instituição?(Considere uma escala crescente de 1 até 5 estrelas para seu grau de avaliação)

Responderam: 144 Ignoraram: 2

4.3★


average rating



	1	2	3	4	5	TOTAL	MÉDIA PONDERADA
S	3.47%	0.69%	18.75%	17.36%	59.72%		
	5	1	27	25	86	144	4.29

P2 Planejamento e Avaliação Institucional - Como ocorre a Divulgação, pela Comissão Própria de Avaliação, dos resultados do processo avaliativo para a Comunidade Interna e Externa? (Considere uma escala crescente de 1 até 5 estrelas para seu grau de avaliação)

Responderam: 146 Ignoraram: 0

4.1 

average rating



	1	2	3	4	5	TOTAL	MÉDIA PONDERADA
S	3.42% 5	5.48% 8	18.49% 27	25.34% 37	47.26% 69	146	4.08

P3 Desenvolvimento Institucional - Qual é o grau de coerência entre as ações praticadas e o proposto na missão da UNISANTA?(Considere uma escala crescente de 1 até 5 estrelas para seu grau de avaliação)

Responderam: 146 Ignoraram: 0

4.1★

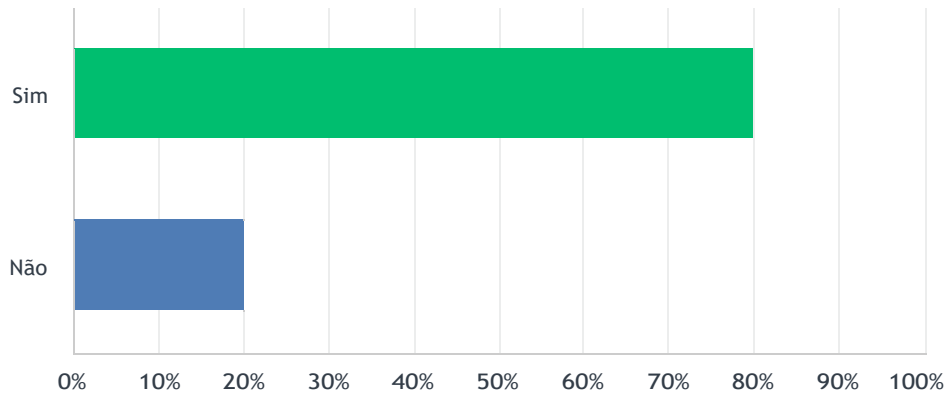
average rating



	1	2	3	4	5	TOTAL	MÉDIA PONDERADA
S	4.11% 6	2.74% 4	17.81% 26	26.03% 38	49.32% 72	146	4.14

## P4 Desenvolvimento Institucional - Você conhece a missão institucional, as metas e objetivos do Projeto de Desenvolvimento Institucional (PDI) e os resultados alcançados por estes instrumentos?

Responderam: 145 Ignoraram: 1



OPÇÕES DE RESPOSTA	RESPOSTAS	
Sim	79.31%	115
Não	20.69%	30
<b>TOTAL</b>		<b>145</b>

P5 Desenvolvimento Institucional - Avalie o grau de conhecimento do Projeto de Desenvolvimento Institucional (PDI) e do Projeto Pedagógico Institucional (PPI) da Unisanta? (Considere uma escala crescente de 1 até 5 estrelas para seu grau de avaliação)

Responderam: 142 Ignoraram: 4

4.0★  
average rating



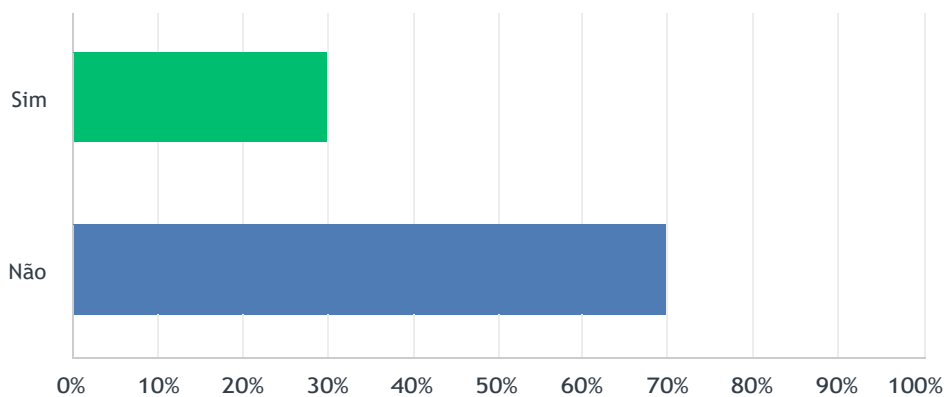
	1	2	3	4	5	TOTAL	MÉDIA PONDERADA
S	3.52% 5	3.52% 5	21.83% 31	30.99% 44	40.14% 57	142	4.01

#	DESCONHEÇO (COMENTE)	DATE
1	4	10/20/2023 2:15 PM
2	eu gosto muito	10/4/2023 9:01 PM
3	Desconheço	10/3/2023 2:20 PM
4	PPI	10/2/2023 6:48 PM
5	Não tenho conhecimento do PDI	10/2/2023 5:07 PM
6	sem conhecimento	10/2/2023 11:31 AM
7	Desconheço	10/2/2023 11:24 AM
8	Não tenho conhecimento	9/29/2023 11:22 AM



## P6 Desenvolvimento Institucional - Você teve a oportunidade de participar da elaboração/revisão do PDI/PPI da Unisanta?

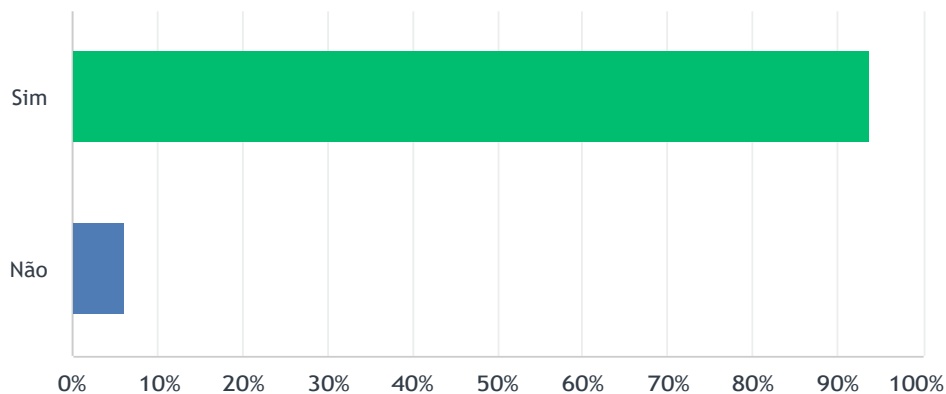
Responderam: 146 Ignoraram: 0



OPÇÕES DE RESPOSTA	RESPOSTAS	
Sim	30.14%	44
Não	69.86%	102
<b>TOTAL</b>		<b>146</b>

## P7 Desenvolvimento Institucional - Você considera que a Unisanta mantém coerência entre suas finalidades, objetivos e o contexto social em que está inserida?

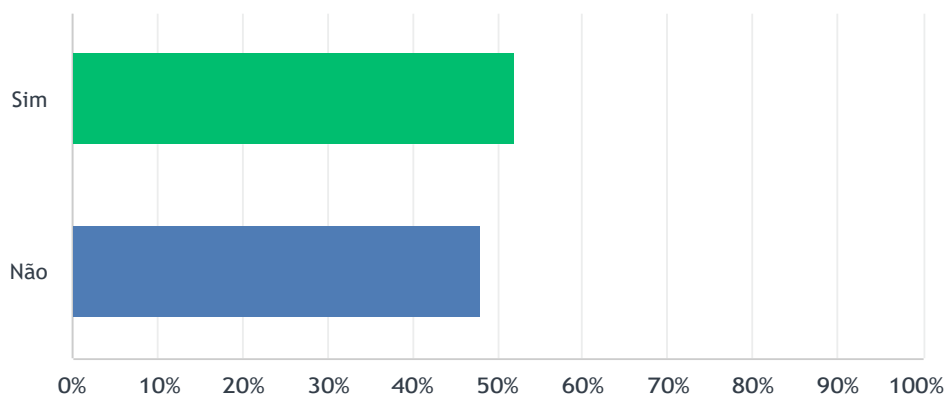
Responderam: 146 Ignoraram: 0



OPÇÕES DE RESPOSTA	RESPOSTAS	
Sim	93.84%	137
Não	6.16%	9
<b>TOTAL</b>		<b>146</b>

## P8 Desenvolvimento Institucional - Você conhece o Plano Anual de Ações (PAA) da Unisanta?

Responderam: 146 Ignoraram: 0



OPÇÕES DE RESPOSTA	RESPOSTAS	
Sim	52.05%	76
Não	47.95%	70
<b>TOTAL</b>		<b>146</b>

P9 Desenvolvimento Institucional - Qual é o grau de relação entre a Unisanta e os demais setores públicos e privados da Região Metropolitana da Baixada Santista. (Considere uma escala crescente de 1 até 5 estrelas para seu grau de avaliação)

Responderam: 146 Ignoraram: 0

4.3★

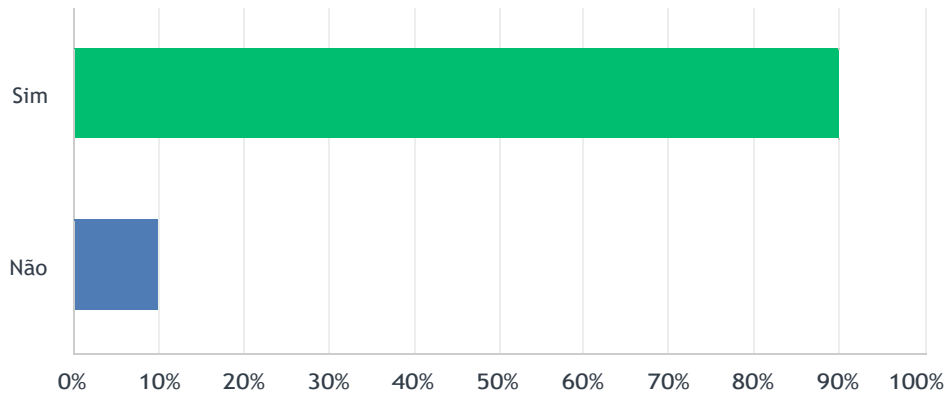
average rating



	1	2	3	4	5	TOTAL	MÉDIA PONDERADA
S	3.42%	1.37%	15.75%	21.23%	58.22%		
	5	2	23	31	85	146	4.29

## P10 Desenvolvimento Institucional - Na Unisanta, existe uma política, ação ou um programa que contribui para a preservação da memória cultural e do meio ambiente da cidade?

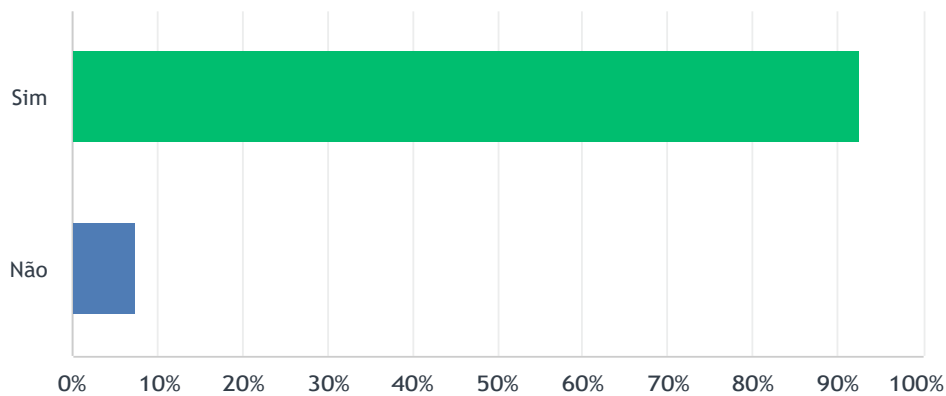
Responderam: 146 Ignoraram: 0



OPÇÕES DE RESPOSTA	RESPOSTAS	
Sim	90,41%	132
Não	9,59%	14
<b>TOTAL</b>		<b>146</b>

## P11 Desenvolvimento Institucional - A Unisanta desenvolve projetos capazes de contribuir para o desenvolvimento econômico/social da região?

Responderam: 146 Ignoraram: 0



OPÇÕES DE RESPOSTA	RESPOSTAS	
Sim	92.47%	135
Não	7.53%	11
<b>TOTAL</b>		<b>146</b>

P12 Desenvolvimento Institucional - Em que grau a Unisanta oferece cursos que atendam às necessidades de desenvolvimento regional. (Considere uma escala crescente de 1 até 5 estrelas para seu grau de avaliação)

Responderam: 146 Ignoraram: 0

4.4★

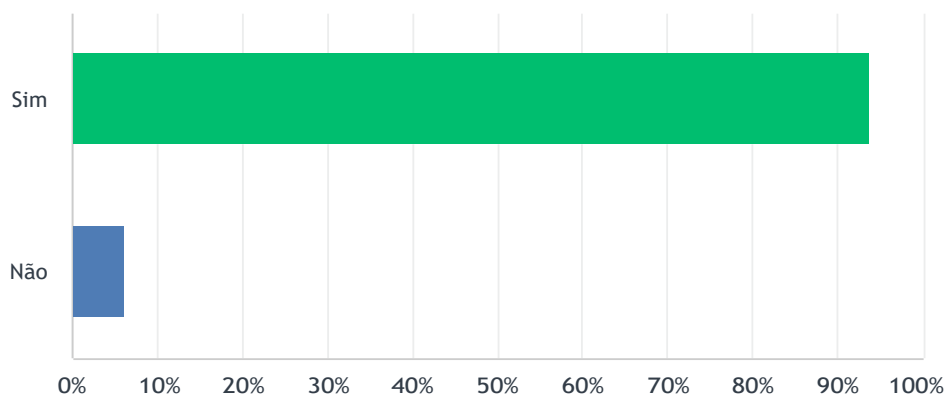
average rating



	1	2	3	4	5	TOTAL	MÉDIA PONDERADA
S	2.74% 4	0.68% 1	10.27% 15	25.34% 37	60.96% 89	146	4.41

## P13 Desenvolvimento Institucional - Na Unisanta, existe política/programa/ação de inclusão social?

Responderam: 146 Ignoraram: 0

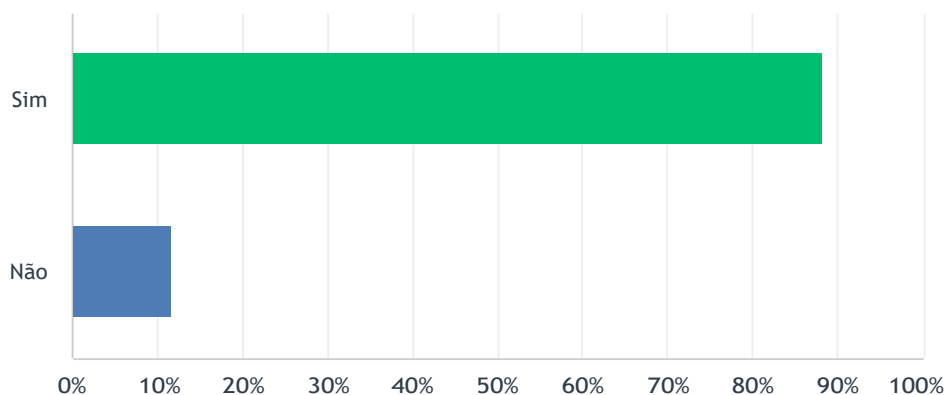


OPÇÕES DE RESPOSTA	RESPOSTAS	
Sim	93.84%	137
Não	6.16%	9
<b>TOTAL</b>		<b>146</b>



## P14 Desenvolvimento Institucional - A Unisanta dispõe de instalações adequadas para atender pessoas com deficiência(s) ?

Responderam: 146 Ignoraram: 0



OPÇÕES DE RESPOSTA	RESPOSTAS	
Sim	88.36%	129
Não	11.64%	17
<b>TOTAL</b>		<b>146</b>

P15 Políticas Acadêmicas Qual o grau de Adequação das atividades pedagógicas como promotoras de processos participativos e dialógicos de construção do conhecimento em relação ao curso?(Considere uma escala crescente de 1 até 5 estrelas para seu grau de avaliação)

Responderam: 146 Ignoraram: 0

4.2★

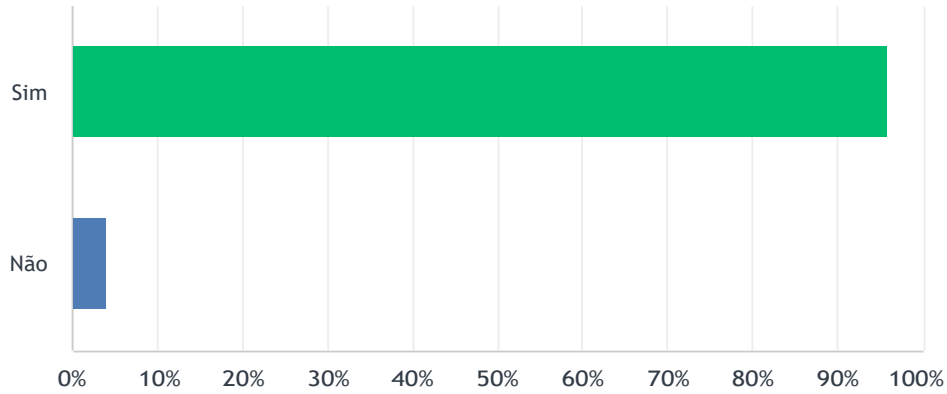
average rating



	1	2	3	4	5	TOTAL	MÉDIA PONDERADA
S	4.79% 7	2.74% 4	15.07% 22	23.97% 35	53.42% 78	146	4.18

**P16 Políticas Acadêmicas** Existe coerência entre a concepção de currículo e a organização didático-pedagógica com a razão pela qual a instituição foi criada e as diretrizes curriculares do MEC. (Considere uma escala crescente de 1 até 5 estrelas para seu grau de avaliação)

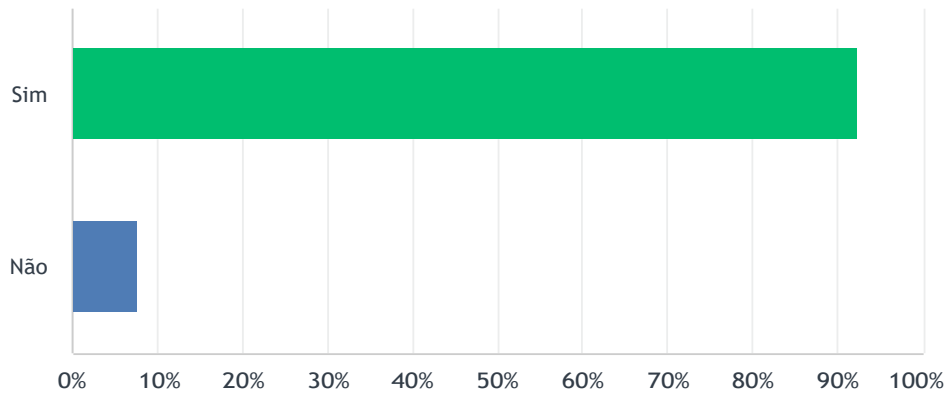
Responderam: 146 Ignoraram: 0



OPÇÕES DE RESPOSTA	RESPOSTAS	
Sim	95.89%	140
Não	4.11%	6
<b>TOTAL</b>		<b>146</b>

## P17 Políticas Acadêmicas Conheço o conceito do meu curso no Exame Nacional de Desempenho dos Estudantes (ENADE) ?

Responderam: 144 Ignoraram: 2




OPÇÕES DE RESPOSTA	RESPOSTAS	
Sim	92.36%	133
Não	7.64%	11
<b>TOTAL</b>		<b>144</b>

#	CASO O SEU CURSO AINDA NÃO TENHA SIDO AVALIADO COMENTE:	DATE
1	ainda não foi avaliado	10/17/2023 1:41 PM
2	2023	10/15/2023 8:42 PM
3	NA	10/2/2023 9:37 PM
4	Não foi avaliado	10/2/2023 1:06 PM
5	Aguardando	10/1/2023 3:27 PM
6	Ainda no aguardo do reconhecimento	9/29/2023 4:51 PM

P18 Políticas Acadêmicas Qual o nível de desenvolvimento das ações que promovem interdisciplinaridade, inovações didático-pedagógicas e uso das novas metodologias e tecnologias no ensino no seu curso? (Considere uma escala crescente de 1 até 5 estrelas para seu grau de avaliação)

Responderam: 146 Ignoraram: 0

4.1 

average rating



	1	2	3	4	5	TOTAL	MÉDIA PONDERADA
S	4.11% 6	5.48% 8	15.07% 22	27.40% 40	47.95% 70	146	4.10

P19 Políticas Acadêmicas O seu curso oferece atividades complementares (promove palestras, jornadas, seminários, encontros e etc.)?(Considere uma escala crescente de 1 até 5 estrelas para seu grau de avaliação)

Responderam: 145 Ignoraram: 1

4.5★

average rating



	1	2	3	4	5	TOTAL	MÉDIA PONDERADA
S	2.76% 4	1.38% 2	6.21% 9	24.14% 35	65.52% 95	145	4.48

P20 Políticas Acadêmicas Em que grau o professor procura integrar a sua disciplina com outras que compõem o curso. (Considere uma escala crescente de 1 até 5 estrelas para seu grau de avaliação)

Responderam: 146 Ignoraram: 0

4.4★

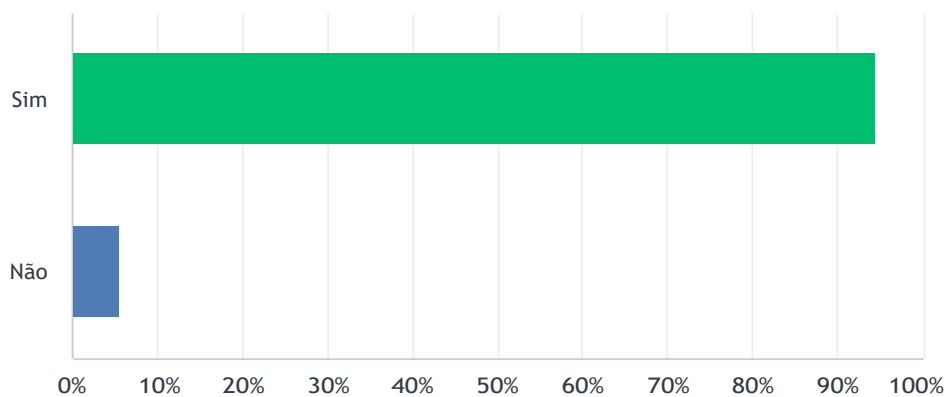
average rating



	1	2	3	4	5	TOTAL	MÉDIA PONDERADA
S	2.05% 3	1.37% 2	10.27% 15	24.66% 36	61.64% 90	146	4.42

## P21 Políticas Acadêmicas O acervo da biblioteca (livros, periódicos e revistas) é adequado ao seu curso?

Responderam: 146 Ignoraram: 0



OPÇÕES DE RESPOSTA	RESPOSTAS	
Sim	94.52%	138
Não	5.48%	8
<b>TOTAL</b>		<b>146</b>



P22 Políticas Acadêmicas Em que grau ocorre estímulo institucional à organização de eventos científicos, realização de intercâmbios e cooperação com outras instituições nacionais e internacionais.  
(Considere uma escala crescente de 1 até 5 estrelas para seu grau de avaliação)

Responderam: 146 Ignoraram: 0

4.2★

average rating



	1	2	3	4	5	TOTAL	MÉDIA PONDERADA
S	5.48% 8	7.53% 11	8.90% 13	22.60% 33	55.48% 81	146	4.15

P23 Políticas Acadêmicas Em que grau ocorre estímulo à participação docente em atividades de pesquisa. (Considere uma escala crescente de 1 até 5 estrelas para seu grau de avaliação)

Responderam: 146 Ignoraram: 0

**3.8**   
average rating



	1	2	3	4	5	TOTAL	MÉDIA PONDERADA
S	11.64% 17	6.16% 9	13.70% 20	26.03% 38	42.47% 62	146	3.82

**P24 Políticas Acadêmicas** Em que grau se dá a contribuição das pesquisas, realizadas pelo seu curso, para o desenvolvimento local/regional e nacional? (Considere uma escala crescente de 1 até 5 estrelas para seu grau de avaliação)

Responderam: 146 Ignoraram: 0

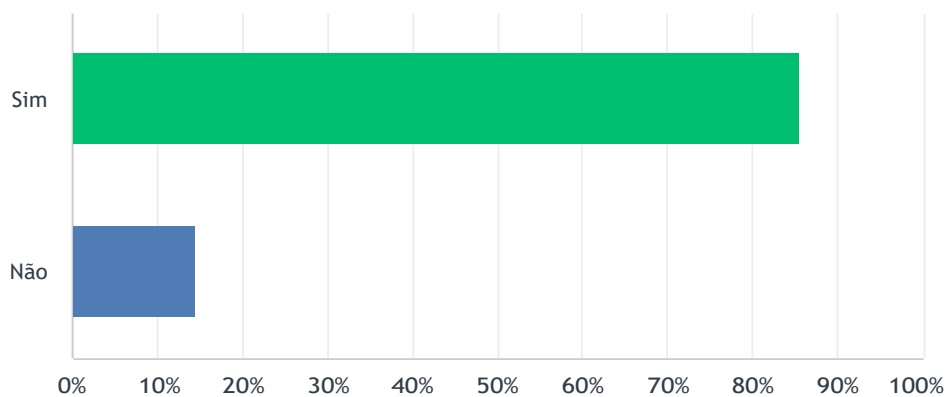
**3.9** ★  
average rating



	1	2	3	4	5	TOTAL	MÉDIA PONDERADA
S	8.22% 12	5.48% 8	17.81% 26	25.34% 37	43.15% 63	146	3.90

## P25 Políticas Acadêmicas A Unisanta disponibiliza Bolsas para Pesquisa-Iniciação Científica.

Responderam: 145 Ignoraram: 1



OPÇÕES DE RESPOSTA	RESPOSTAS	
Sim	85.52%	124
Não	14.48%	21
<b>TOTAL</b>		<b>145</b>

P26 Políticas Acadêmicas Qual é o grau de apoio financeiro da UNISANTA para participação de eventos, divulgação de pesquisas/artigos científicos e outros?(Considere uma escala crescente de 1 até 5 estrelas para seu grau de avaliação)

Responderam: 146 Ignoraram: 0

3.5★

average rating



	1	2	3	4	5	TOTAL	MÉDIA PONDERADA
S	13.70% 20	10.96% 16	16.44% 24	26.03% 38	32.88% 48	146	3.53

P27 Políticas Acadêmicas Em que grau ocorre articulação das atividades de extensão com o ensino e a pesquisa na UNISANTA. (Considere uma escala crescente de 1 até 5 estrelas para seu grau de avaliação)

Responderam: 145 Ignoraram: 1

3.9★  
average rating



	1	2	3	4	5	TOTAL	MÉDIA PONDERADA
S	7.59% 11	8.28% 12	17.24% 25	21.38% 31	45.52% 66	145	3.89

P28 Políticas Acadêmicas Em que grau ocorre estímulo à participação dos docentes nas ações de extensão na UNISANTA. (Considere uma escala crescente de 1 até 5 estrelas para seu grau de avaliação)

Responderam: 144 Ignoraram: 2

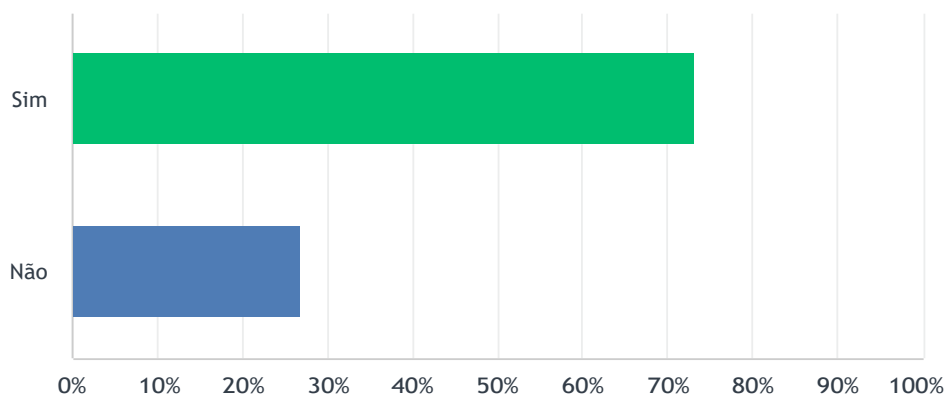
3.7★  
average rating



	1	2	3	4	5	TOTAL	MÉDIA PONDERADA
S	10.42% 15	8.33% 12	15.97% 23	27.08% 39	38.19% 55	144	3.74

## P29 Políticas Acadêmicas A Unisanta disponibiliza Bolsas para extensão.

Responderam: 145 Ignoraram: 1



OPÇÕES DE RESPOSTA	RESPOSTAS	
Sim	73.10%	106
Não	26.90%	39
<b>TOTAL</b>		<b>145</b>



P30 Políticas Acadêmicas As atividades de extensão atendem a comunidade local. (Considere uma escala crescente de 1 até 5 estrelas para seu grau de avaliação)

Responderam: 146 Ignoraram: 0

4.0★

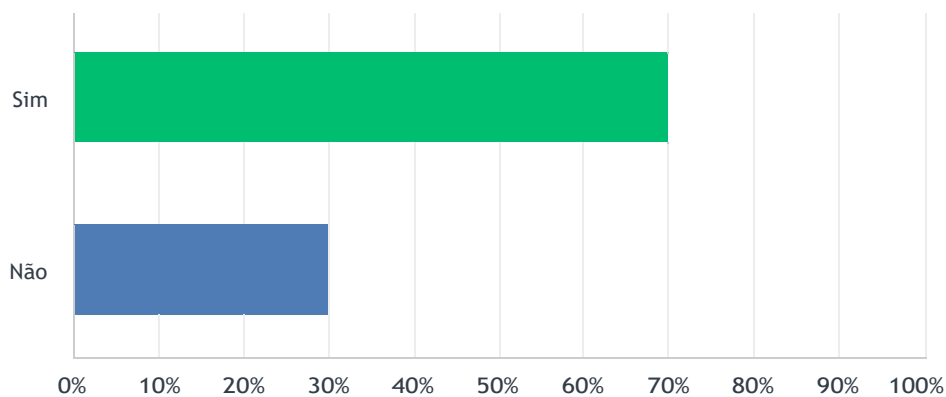
average rating



	1	2	3	4	5	TOTAL	MÉDIA PONDERADA
S	5.48% 8	8.22% 12	13.01% 19	27.40% 40	45.89% 67	146	4.00

## P31 Políticas Acadêmicas A divulgação das atividades de extensão realizadas pela UNISANTA é adequada

Responderam: 146 Ignoraram: 0



OPÇÕES DE RESPOSTA	RESPOSTAS	
Sim	70.55%	103
Não	29.45%	43
<b>TOTAL</b>		<b>146</b>

P32 Políticas Acadêmicas Qual é o grau de adequação e efetividade dos mecanismos de comunicação institucional na aproximação com a comunidade interna da UNISANTA. (Considere uma escala crescente de 1 até 5 estrelas para seu grau de avaliação)

Responderam: 146 Ignoraram: 0

4.0★  
average rating



	1	2	3	4	5	TOTAL	MÉDIA PONDERADA
S	5.48% 8	6.85% 10	17.12% 25	28.77% 42	41.78% 61	146	3.95

P33 Políticas Acadêmicas Qual é o grau de adequação e efetividade dos mecanismos de comunicação institucional na aproximação com a comunidade externa da UNISANTA. (Considere uma escala crescente de 1 até 5 estrelas para seu grau de avaliação)

Responderam: 146 Ignoraram: 0

4.0★

average rating



	1	2	3	4	5	TOTAL	MÉDIA PONDERADA
S	4.11% 6	5.48% 8	17.12% 25	34.93% 51	38.36% 56	146	3.98

P34 Políticas Acadêmicas Os meios de comunicação locais (TV, Jornal , Rádio, Portal de Internet) incluem aspectos que dizem respeito as atividades da UNISANTA. (Considere uma escala crescente de 1 até 5 estrelas para seu grau de avaliação)

Responderam: 146 Ignoraram: 0

4.3★

average rating



	1	2	3	4	5	TOTAL	MÉDIA PONDERADA
S	1.37%	2.74%	11.64%	32.19%	52.05%		
	2	4	17	47	76	146	4.31

P35 Políticas Acadêmicas A Coordenação do seu curso está disponível para receber/atender os docentes. (Considere uma escala crescente de 1 até 5 estrelas para seu grau de avaliação)

Responderam: 146 Ignoraram: 0

4.7★  
average rating



	1	2	3	4	5	TOTAL	MÉDIA PONDERADA
S	0.68% 1	0.00% 0	5.48% 8	12.33% 18	81.51% 119	146	4.74

P36 Políticas Acadêmicas Em que grau você avalia o atendimento ao docente na Secretaria de seu Curso ? (Considere uma escala crescente de 1 até 5 estrelas para seu grau de avaliação)

Responderam: 146 Ignoraram: 0

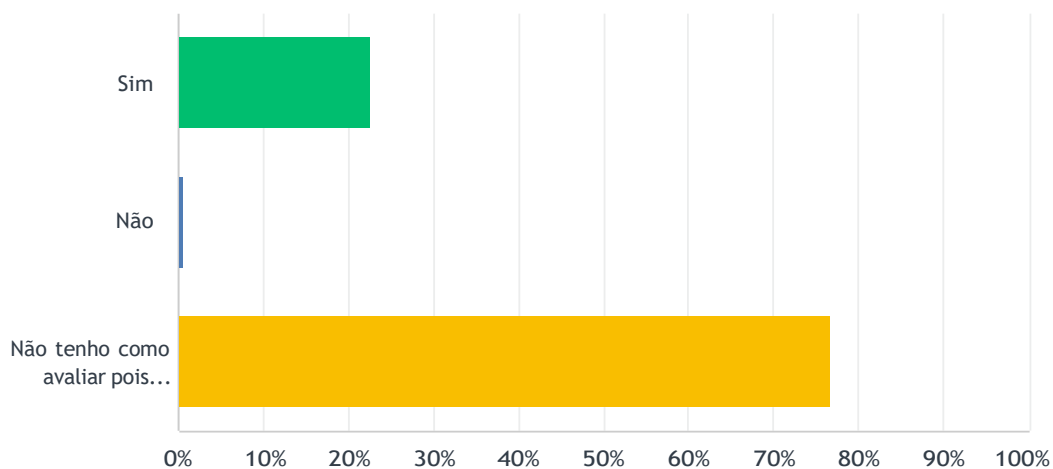
4.7★  
average rating



	1	2	3	4	5	TOTAL	MÉDIA PONDERADA
S	0.68% 1	0.68% 1	8.22% 12	13.01% 19	77.40% 113	146	4.66

## P37 Políticas Acadêmicas A ouvidoria da UNISANTA funciona de maneira satisfatória.

Responderam: 146 Ignoraram: 0



OPÇÕES DE RESPOSTA	RESPOSTAS	
Sim	22.60%	33
Não	0.68%	1
Não tenho como avaliar pois nunca utilizei	76.71%	112
<b>TOTAL</b>		<b>146</b>



P38 Políticas Acadêmicas Como você avalia o atendimento ao docente no Departamento de Pessoal da UNISANTA ? (Considere uma escala crescente de 1 até 5 estrelas para seu grau de avaliação)

Responderam: 146 Ignoraram: 0

4.5★

average rating



	1	2	3	4	5	TOTAL	MÉDIA PONDERADA
S	2.05% 3	1.37% 2	6.85% 10	20.55% 30	69.18% 101	146	4.53

P39 Políticas Acadêmicas Como você avalia o atendimento da UNISANTA aos discentes laudados com algum tipo de deficiência ? (Considere uma escala crescente de 1 até 5 estrelas para seu grau de avaliação)

Responderam: 144 Ignoraram: 2

4.3★  
average rating



	1	2	3	4	5	TOTAL	MÉDIA PONDERADA
S	2.08% 3	2.08% 3	15.97% 23	22.22% 32	57.64% 83	144	4.31

#	POR FAVOR SUGIRA ALGUM PROCEDIMENTO QUE A UNISANTA PODERIA ADOTAR PARA O ATENDIMENTO DIFERENCIADO A ESTE (A) ALUNO (A) NAS AULAS/PROVAS	DATE
1	Acredito que Unisanta poderia oferecer um serviço de apoio como roda de conversa, apoio individual, como uma espécie de ouvidor para ajudar os alunos a lidar com os desafios da idade. Considero que isso não deveria ser feito só para os alunos laudados, mas para todos que necessitassem.	10/20/2023 2:46 PM
2	Acompanhamento de alunos com limitações em salas de aula por discentes (estágio) Psicopedagogos	10/20/2023 2:15 PM
3	Manter um prof especializado nos dias de provas presenciais	10/9/2023 12:45 PM
4	Deveria haver uma sala para atendimento aos alunos com PCD mais próxima aos blocos principais e sinalizada sobre sua finalidade	10/6/2023 9:29 AM
5	Aulas domiciliares - atividades remotas	10/3/2023 5:19 PM
6	NA	10/2/2023 9:37 PM
7	Oportunizar ao discente um professor/estagiário que o acompanhe durante as aulas das disciplinas que tenha maior dificuldade em acompanhar	10/2/2023 10:47 AM
8	A Unisanta já adota procedimentos diferenciados para atendimento aos alunos (as) que apresentam dificuldades físicas permanentes ou momentâneas na participação em aulas e/ou provas.	10/2/2023 10:18 AM
9	Identificar os alunos com deficiências cognitivas e promovendo uma prova adequada, mediante a deficiência constatada	9/29/2023 5:12 PM
10	No ato da matrícula, fazer o aluno preencher um documento relatando se apresenta alguma necessidade especial	9/29/2023 4:51 PM
11	Rampa no elevador do bloco M5 que foi retirada	9/29/2023 3:16 PM
12	Entrevistas dos mesmos com Assistencia Social e a mesma informar o Docente	9/29/2023 2:45 PM
13	Assistência/auxiliar.	9/29/2023 1:20 PM
14	Comunicar com certa antecedência que existe na turma aluno com alguma deficiência	9/29/2023 12:02 PM
15	Calendário Oficial	9/29/2023 11:37 AM

P40 Políticas de GestãoQual é o seu grau de participação nos cursos oferecidos pela UNISANTA, para capacitação e atualização do corpo docente, com relação às novas tecnologias? (Considere uma escala crescente de 1 até 5 estrelas para seu grau de avaliação)

Responderam: 145 Ignoraram: 1

3.8★

average rating



	1	2	3	4	5	TOTAL	MÉDIA PONDERADA
S	11.72% 17	6.21% 9	13.10% 19	27.59% 40	41.38% 60	145	3.81

P41 Políticas de Gestão Existem ações voltadas para saúde ocupacional e segurança do trabalho? (Considere uma escala crescente de 1 até 5 estrelas para seu grau de avaliação)

Responderam: 145 Ignoraram: 1

3.8★  
average rating



	1	2	3	4	5	TOTAL	MÉDIA PONDERADA
S	8.97% 13	7.59% 11	16.55% 24	28.97% 42	37.93% 55	145	3.79

P42 Políticas de Gestão Existe apoio financeiro para Graduação e Pós-Graduação aos docentes da UNISANTA?(Considere uma escala crescente de 1 até 5 estrelas para seu grau de avaliação)

Responderam: 142 Ignoraram: 4

3.7★  
average rating



	1	2	3	4	5	TOTAL	MÉDIA PONDERADA
S	11.97% 17	9.86% 14	14.79% 21	23.94% 34	39.44% 56	142	3.69

P43 Políticas de Gestão Em que grau as equipes de gestão da UNISANTA atuam satisfatoriamente, em processos de tomada de decisão? (Considere uma escala crescente de 1 até 5 estrelas para seu grau de avaliação)

Responderam: 145 Ignoraram: 1

4.0★

average rating



	1	2	3	4	5	TOTAL	MÉDIA PONDERADA
S	4.14% 6	8.28% 12	17.24% 25	28.28% 41	42.07% 61	145	3.96

P44 Políticas de Gestão Em que grau as equipes de gestão da UNISANTA atuam satisfatoriamente, nos relacionamentos interpessoais? (Considere uma escala crescente de 1 até 5 estrelas para seu grau de avaliação)

Responderam: 144 Ignoraram: 2

4.1 

average rating



	1	2	3	4	5	TOTAL	MÉDIA PONDERADA
S	3.47% 5	6.94% 10	17.36% 25	22.22% 32	50.00% 72	144	4.08

P45 Políticas de Gestão Em que grau as equipes de gestão da UNISANTA atuam satisfatoriamente, em processos de planejamento e controle? (Considere uma escala crescente de 1 até 5 estrelas para seu grau de avaliação)

Responderam: 145 Ignoraram: 1

4.0★

average rating



	1	2	3	4	5	TOTAL	MÉDIA PONDERADA
S	4.83% 7	9.66% 14	12.41% 18	29.66% 43	43.45% 63	145	3.97



P46 Políticas de Gestão Em que grau as equipes de gestão da UNISANTA atuam satisfatoriamente, em processos de aplicação de recursos financeiros para a Instituição? (Considere uma escala crescente de 1 até 5 estrelas para seu grau de avaliação)

Responderam: 145 Ignoraram: 1

3.7★  
average rating



	1	2	3	4	5	TOTAL	MÉDIA PONDERADA
S	6.90% 10	15.86% 23	13.10% 19	26.21% 38	37.93% 55	145	3.72

P47 Políticas de Gestão Em que escala os recursos disponibilizados pela UNISANTA atendem ao custeio e aos investimentos em ensino, extensão, pesquisa e gestão, em conformidade com o PDI? (Considere uma escala crescente de 1 até 5 estrelas para seu grau de avaliação)

Responderam: 144 Ignoraram: 2

**3.8**★  
average rating



	1	2	3	4	5	TOTAL	MÉDIA PONDERADA
S	6.94% 10	9.72% 14	16.67% 24	26.39% 38	40.28% 58	144	3.83

P48 Infraestrutura Física A acessibilidade para pessoas com deficiência ou mobilidade reduzida (rampas, elevadores, banheiros, estacionamento, sala de aula, etc.) é satisfatória (Considere uma escala crescente de 1 até 5 estrelas para seu grau de avaliação)

Responderam: 145 Ignoraram: 1

4.3★

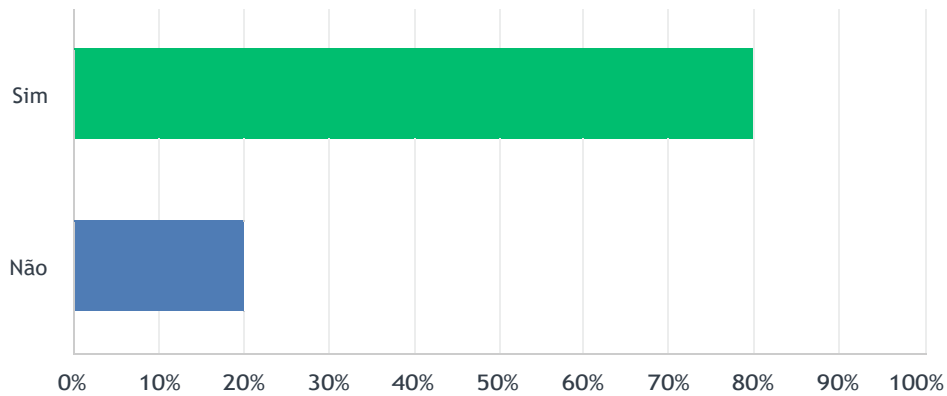
average rating



	1	2	3	4	5	TOTAL	MÉDIA PONDERADA
S	3.45%	3.45%	11.03%	26.90%	55.17%	145	4.27
	5	5	16	39	80		

**P49 Infraestrutura Física** Existe adequação de equipamentos e mobiliário específico para pessoas com deficiência (bebedouro adaptado, cadeiras para obesos, mesa adaptada para cadeirantes, piso tátil, etc.) ?  
 (Considere uma escala crescente de 1 até 5 estrelas para seu grau de avaliação)

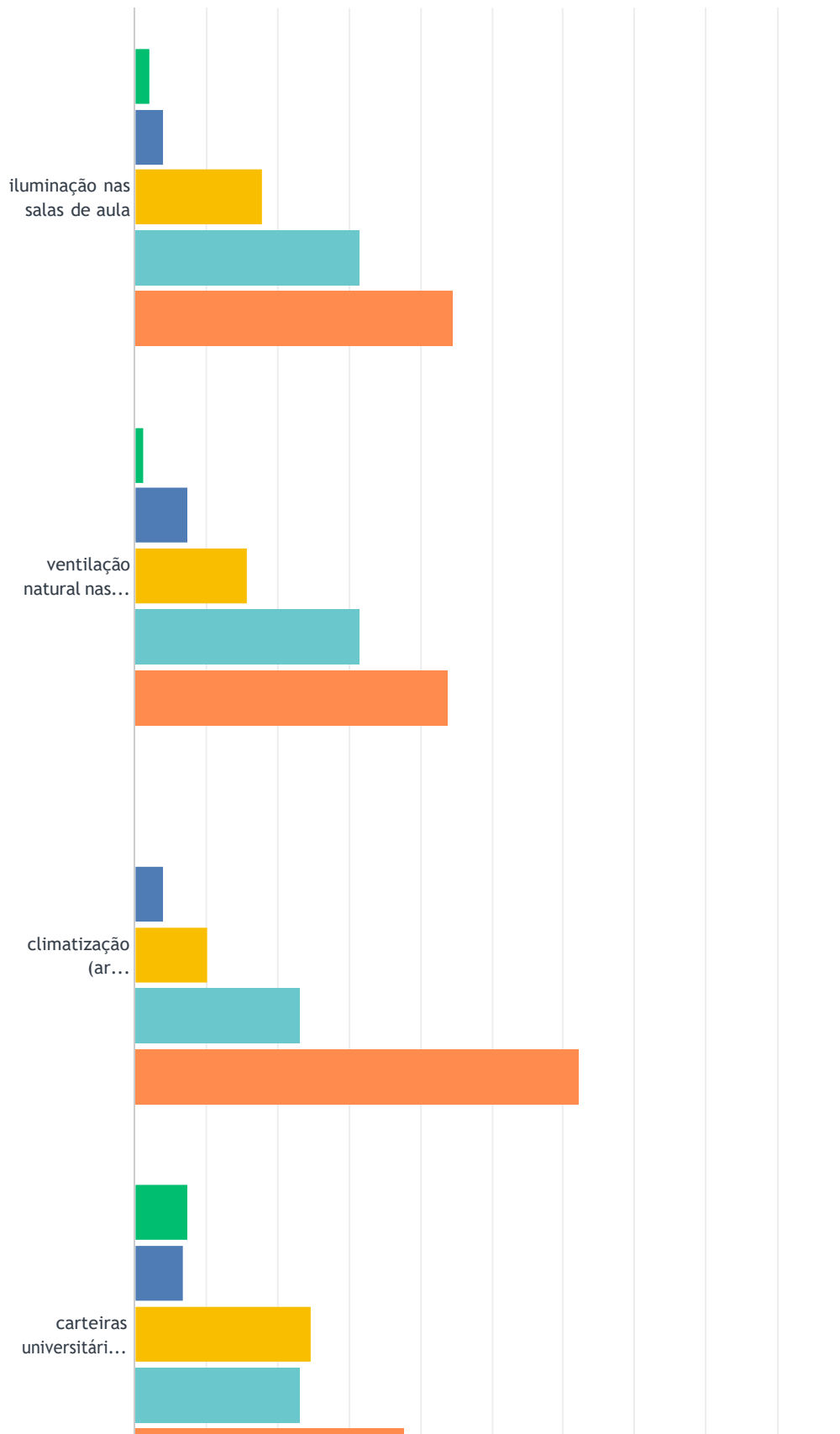
Responderam: 146 Ignoraram: 0



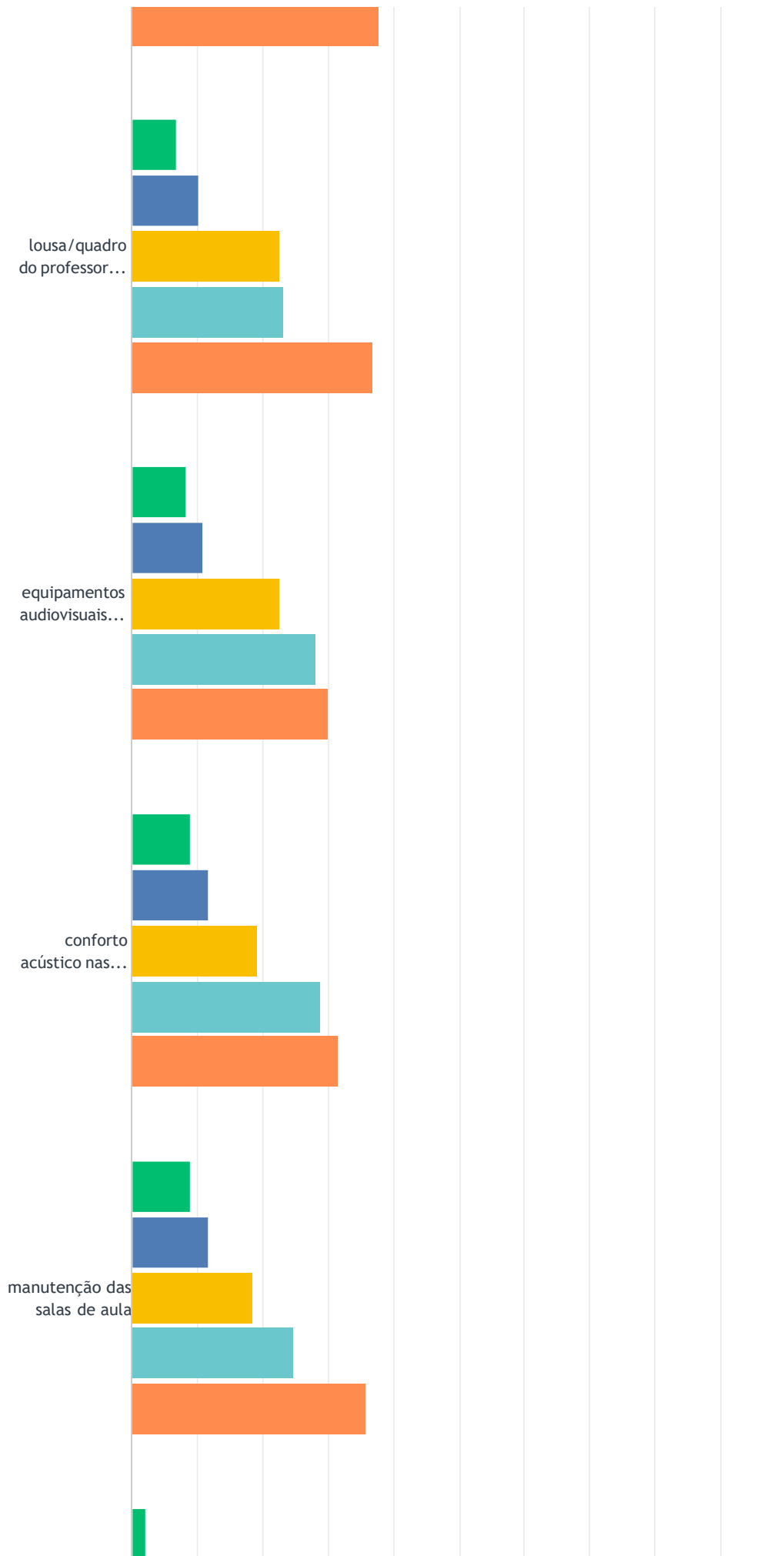
OPÇÕES DE RESPOSTA	RESPOSTAS	
Sim	79.45%	116
Não	20.55%	30
<b>TOTAL</b>		<b>146</b>

## P50 Infraestrutura Física Classifique a sala de aula da UNISANTA quanto aos seguintes aspectos :(Considere uma escala crescente de 1 até 5 estrelas para seu grau de avaliação)

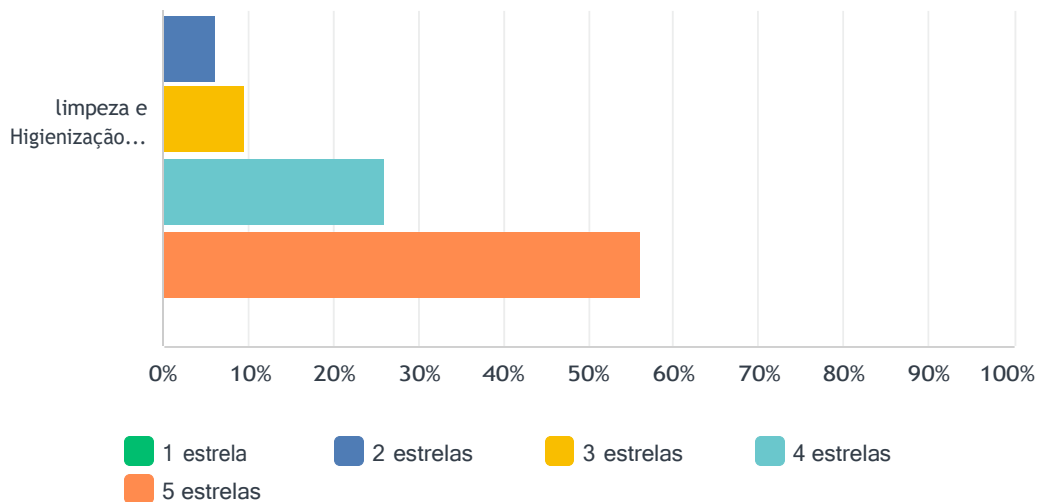
Responderam: 146 Ignoraram: 0



PROFESSOR avalia a IES em 2023 - Avaliação Institucional CPA



PROFESSOR avalia a IES em 2023 - Avaliação Institucional CPA

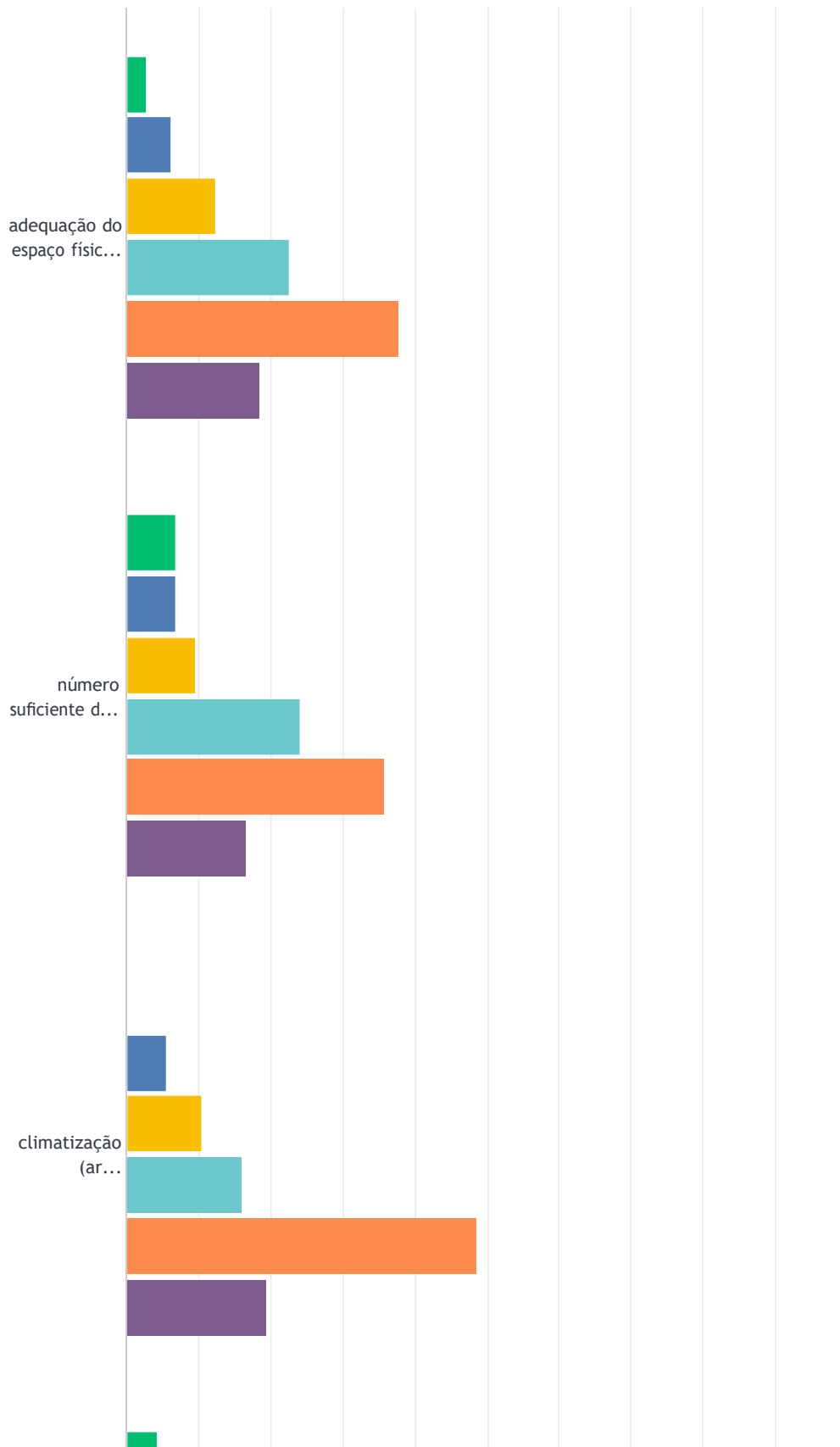


	1 ESTRELA	2 ESTRELAS	3 ESTRELAS	4 ESTRELAS	5 ESTRELAS	TOTAL	MÉDIA PONDERADA
iluminação nas salas de aula	2.05% 3	4.11% 6	17.81% 26	31.51% 46	44.52% 65	146	4.12
ventilação natural nas salas de aula	1.37% 2	7.53% 11	15.75% 23	31.51% 46	43.84% 64	146	4.09
climatização (ar condicionado) nas salas de aula	0.00% 0	4.11% 6	10.27% 15	23.29% 34	62.33% 91	146	4.44
carteiras universitárias nas salas de aula	7.53% 11	6.85% 10	24.66% 36	23.29% 34	37.67% 55	146	3.77
lousa/quadro do professor nas salas de aula	6.85% 10	10.27% 15	22.60% 33	23.29% 34	36.99% 54	146	3.73
equipamentos audiovisuais para atividades de ensino (em salas de aulas presenciais)	8.22% 12	10.96% 16	22.60% 33	28.08% 41	30.14% 44	146	3.61
conforto acústico nas salas de aula	8.90% 13	11.64% 17	19.18% 28	28.77% 42	31.51% 46	146	3.62
manutenção das salas de aula	8.97% 13	11.72% 17	18.62% 27	24.83% 36	35.86% 52	145	3.67
limpeza e Higienização das salas de aula	2.05% 3	6.16% 9	9.59% 14	26.03% 38	56.16% 82	146	4.28

#	COMENTE, SE ASSIM DESEJAR:	DATE
1	Os computadores das salas de aula estão muito antigos e o acesso à internet não é bom.	10/20/2023 2:46 PM
2	Melhorar a logística de computadores em salas	10/20/2023 2:15 PM
3	Melhorou muito após a terceirização.	10/3/2023 10:19 PM
4	Precisa melhorar no quesito limpeza em toda a instituição	10/2/2023 7:25 PM
5	Não há computadores para os professores usarem.na sala de aula. Trabalhamos na lousa.. muito precário	10/2/2023 1:24 PM

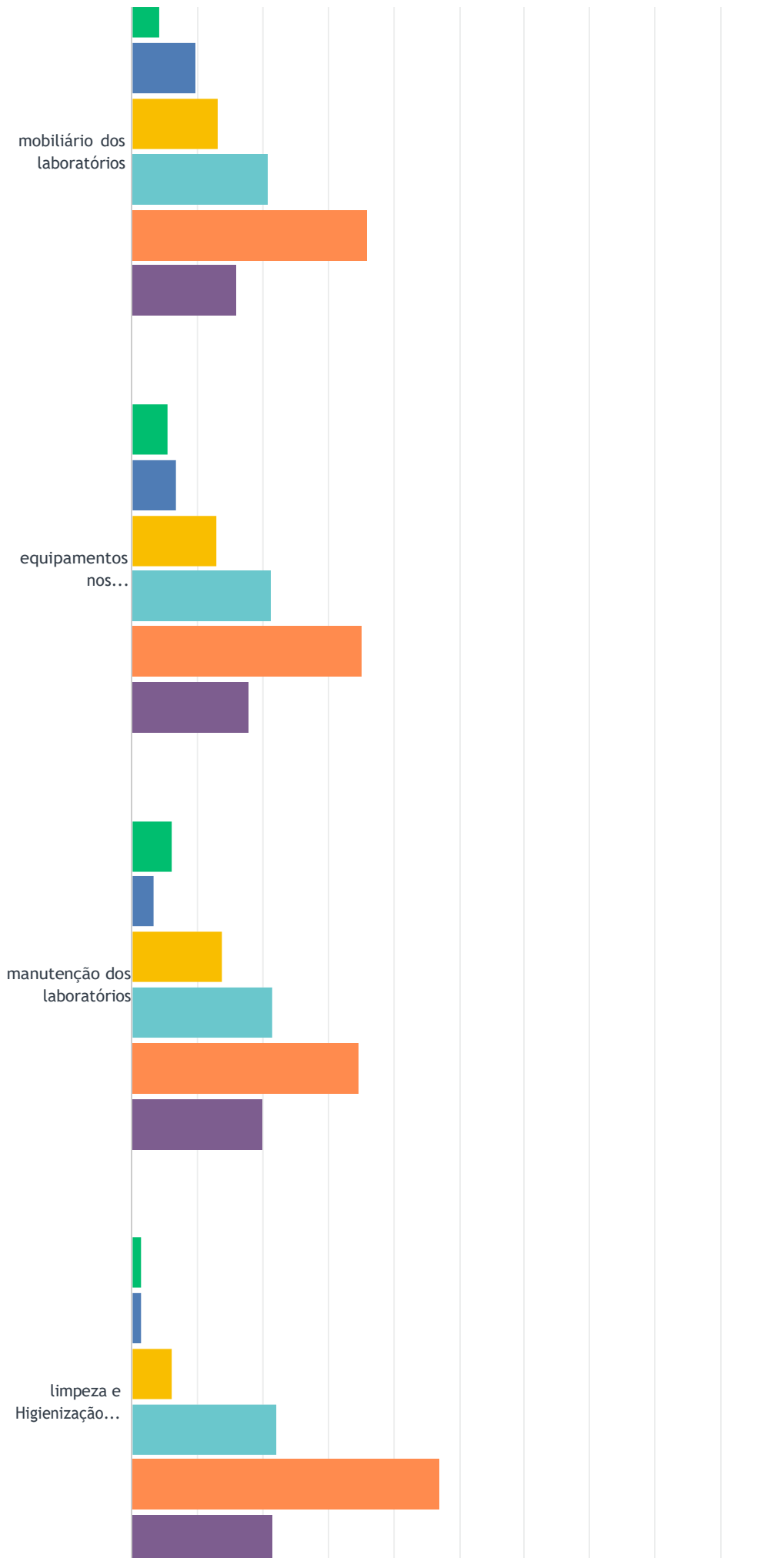
### P51 Infraestrutura Física Quanto aos laboratórios da UNISANTA classifique:(Considere uma escala crescente de 1 até 5 estrelas para seu grau de avaliação)

Responderam: 146 Ignoraram: 0

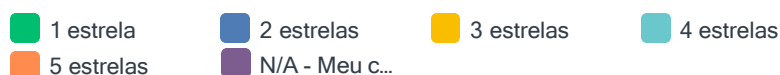
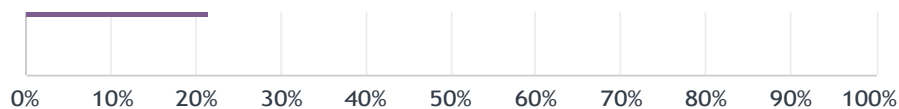




PROFESSOR avalia a IES em 2023 - Avaliação Institucional CPA



PROFESSOR avalia a IES em 2023 - Avaliação Institucional CPA

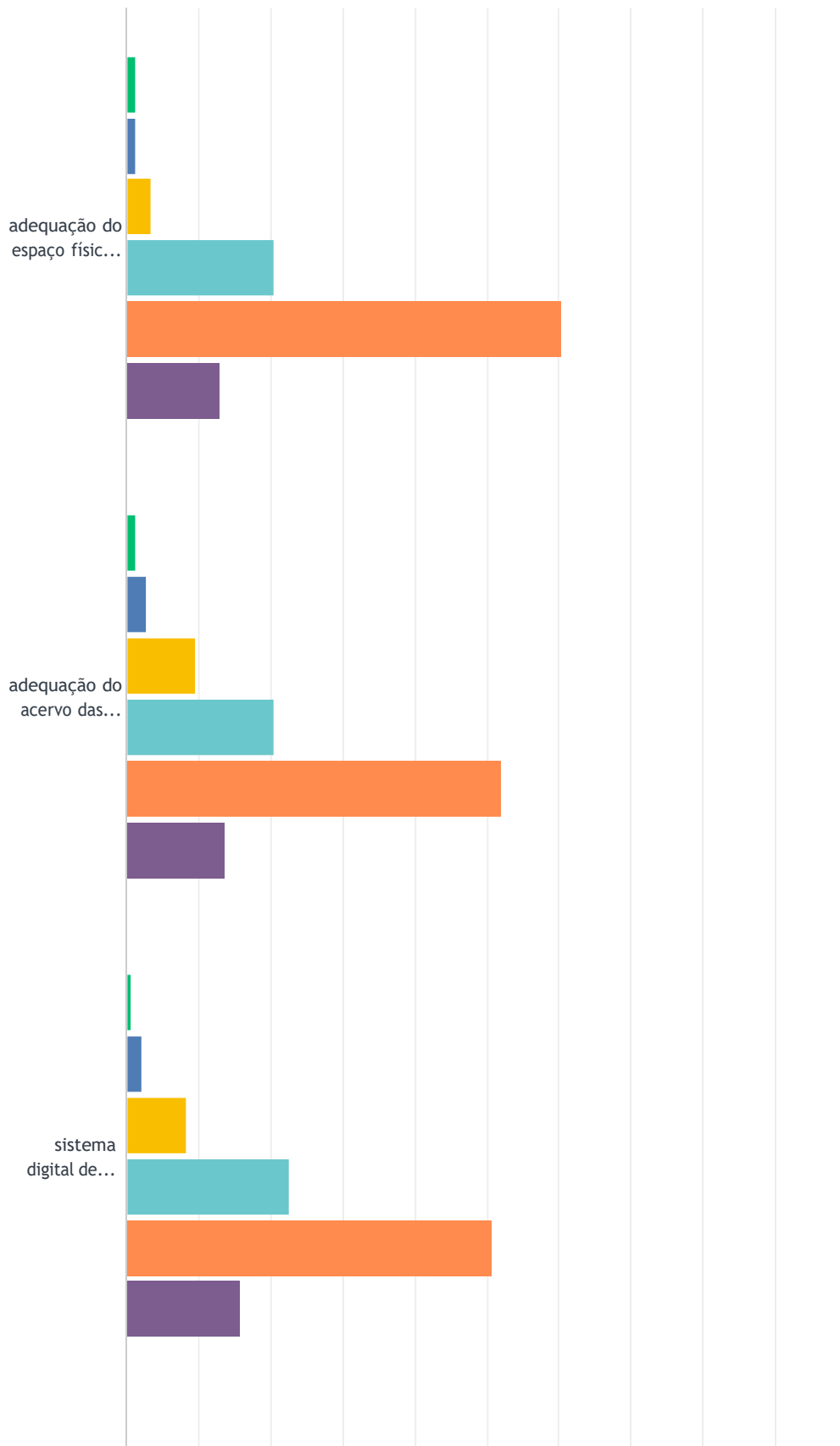


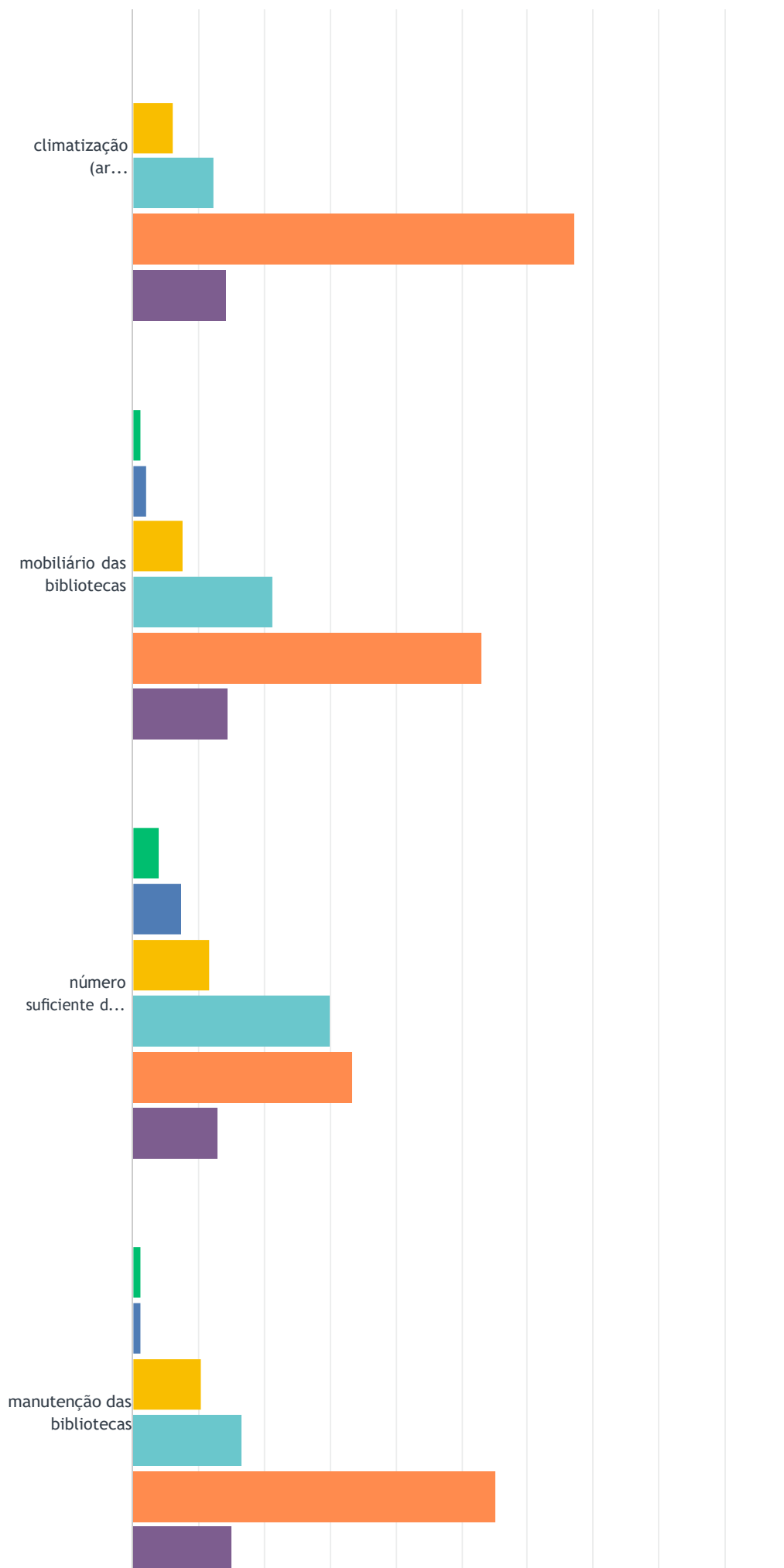
	1 ESTRELA	2 ESTRELAS	3 ESTRELAS	4 ESTRELAS	5 ESTRELAS	N/A - MEU CURSO NÃO UTILIZA LABORATÓRIOS	TOTAL	MÉDIA PONDERADA
adequação do espaço físico dos laboratórios	2.74% 4	6.16% 9	12.33% 18	22.60% 33	37.67% 55	18.49% 27	146	
número suficiente de laboratórios para ensino e pesquisa no meu curso	6.90% 10	6.90% 10	9.66% 14	24.14% 35	35.86% 52	16.55% 24	145	
climatização (ar condicionado) nos laboratórios	0.00% 0	5.56% 8	10.42% 15	15.97% 23	48.61% 70	19.44% 28	144	
mobiliário dos laboratórios	4.17% 6	9.72% 14	13.19% 19	20.83% 30	36.11% 52	15.97% 23	144	
equipamentos nos laboratórios	5.52% 8	6.90% 10	13.10% 19	21.38% 31	35.17% 51	17.93% 26	145	
manutenção dos laboratórios	6.25% 9	3.47% 5	13.89% 20	21.53% 31	34.72% 50	20.14% 29	144	
limpeza e Higienização dos laboratórios	1.39% 2	1.39% 2	6.25% 9	22.22% 32	47.22% 68	21.53% 31	144	

#	COMENTE, SE ASSIM DESEJAR:	DATE
1	Equipamento sucateado	10/11/2023 9:34 AM
2	Na época de prova não conseguimos laboratório no período da noite.	10/2/2023 6:48 PM
3	Se faz necessária a atualização de softwares e equipamentos	9/29/2023 2:52 PM

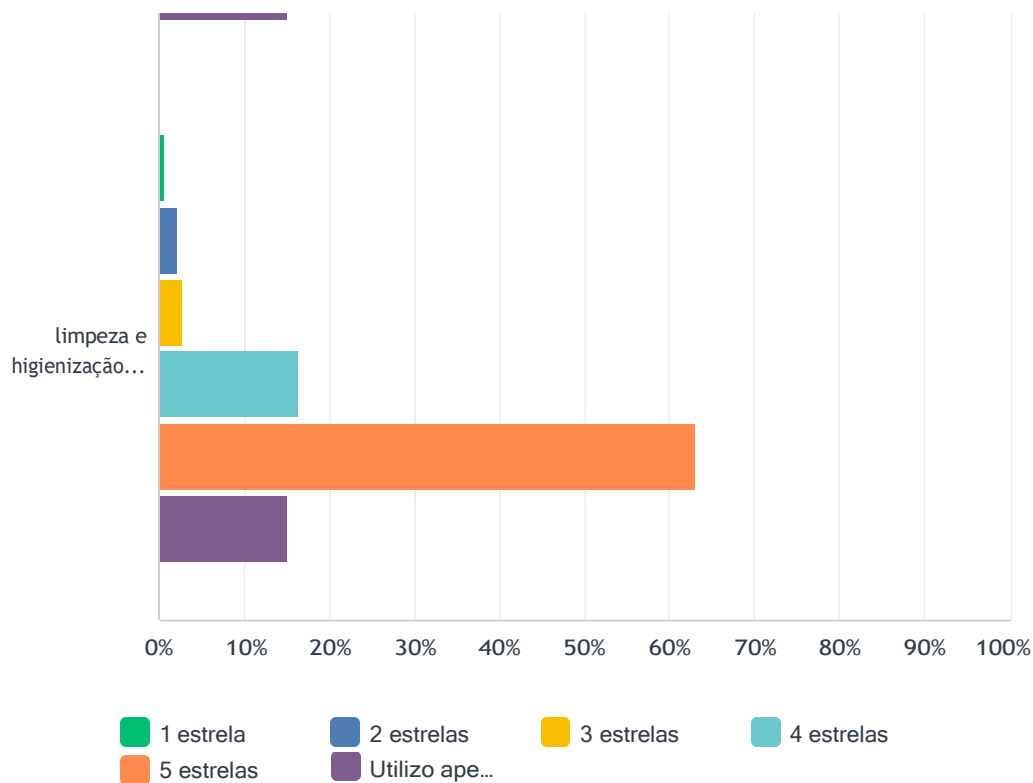
### P52 Infraestrutura Física Quanto às Bibliotecas da UNISANTA classifique:(Considere uma escala crescente de 1 até 5 estrelas para seu grau de avaliação)

Responderam: 146 Ignoraram: 0





PROFESSOR avalia a IES em 2023 - Avaliação Institucional CPA



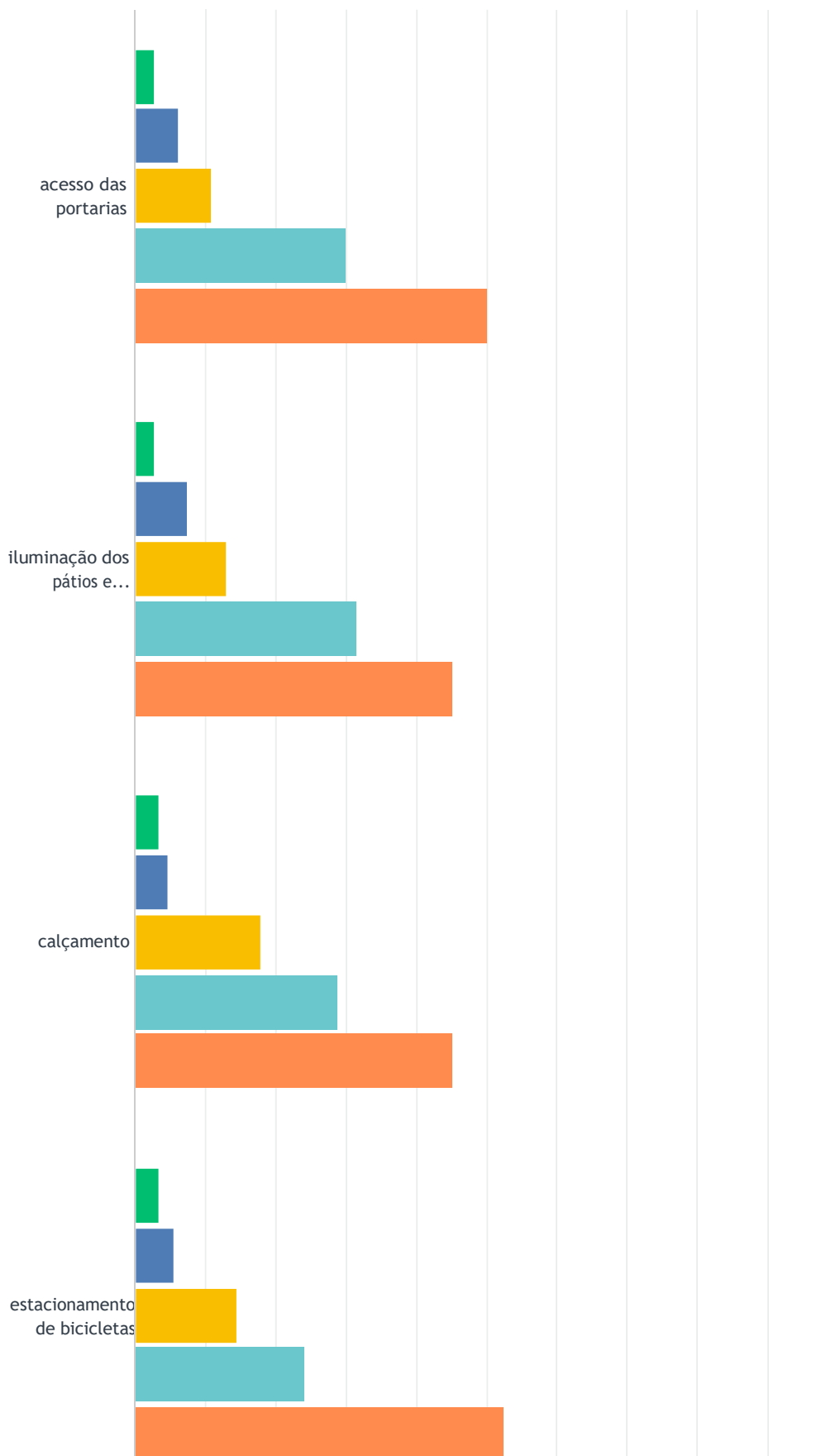
	1 ESTRELA	2 ESTRELAS	3 ESTRELAS	4 ESTRELAS	5 ESTRELAS	UTILIZO APENAS A BIBLIOTECA VIRTUAL	TOTAL	MÉDIA PONDERADA
adequação do espaço físico das bibliotecas	1.37% 2	1.37% 2	3.42% 5	20.55% 30	60.27% 88	13.01% 19	146	4.5
adequação do acervo das bibliotecas	1.37% 2	2.74% 4	9.59% 14	20.55% 30	52.05% 76	13.70% 20	146	4.3
sistema digital de pesquisa das bibliotecas (Dedalus)	0.68% 1	2.05% 3	8.22% 12	22.60% 33	50.68% 74	15.75% 23	146	4.4
climatização (ar condicionado) nas bibliotecas	0.00% 0	0.00% 0	6.16% 9	12.33% 18	67.12% 98	14.38% 21	146	4.7
mobiliário das bibliotecas	1.38% 2	2.07% 3	7.59% 11	21.38% 31	53.10% 77	14.48% 21	145	4.4
número suficiente de computadores	4.11% 6	7.53% 11	11.64% 17	30.14% 44	33.56% 49	13.01% 19	146	3.9
manutenção das bibliotecas	1.38% 2	1.38% 2	10.34% 15	16.55% 24	55.17% 80	15.17% 22	145	4.4
limpeza e higienização das bibliotecas	0.68% 1	2.05% 3	2.74% 4	16.44% 24	63.01% 92	15.07% 22	146	4.6

PROFESSOR avalia a IES em 2023 - Avaliação Institucional CPA

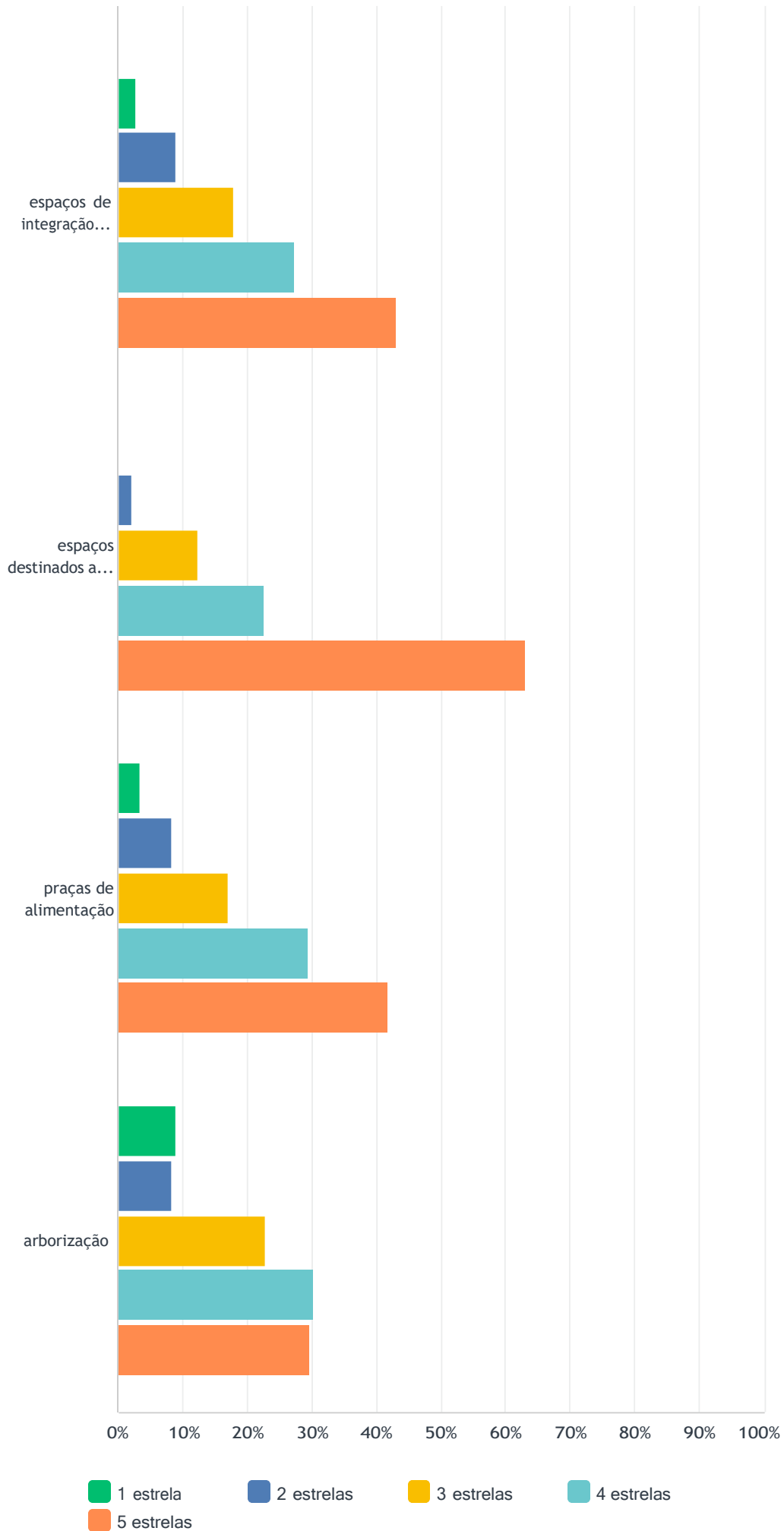
#	COMENTE CASO DESEJAR:	DATE
1	Fechar as 22h	10/20/2023 2:15 PM
2	mereciam mais rigor quanto ao silêncio	10/19/2023 11:42 AM
3	Trabalhar com mais editoras	10/3/2023 5:19 PM

## P53 Infraestrutura Física Quanto à urbanização do campus:(Considere uma escala crescente de 1 até 5 estrelas para seu grau de avaliação)

Responderam: 146 Ignoraram: 0



PROFESSOR avalia a IES em 2023 - Avaliação Institucional CPA



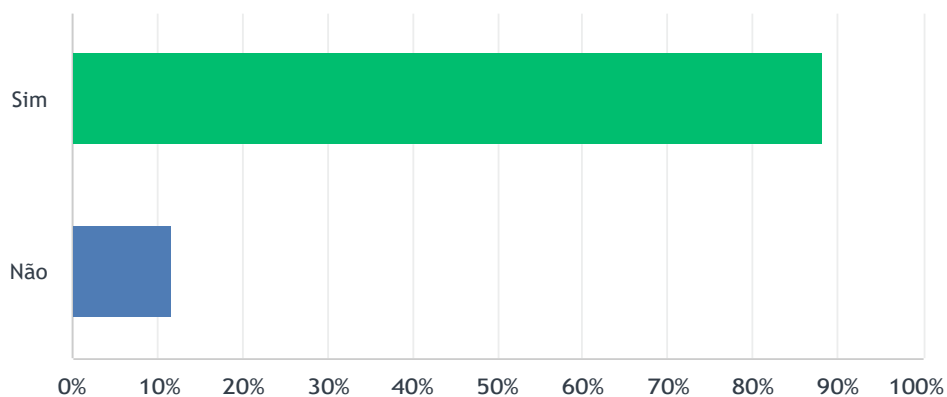


PROFESSOR avalia a IES em 2023 - Avaliação Institucional CPA

	<b>1 ESTRELA</b>	<b>2 ESTRELAS</b>	<b>3 ESTRELAS</b>	<b>4 ESTRELAS</b>	<b>5 ESTRELAS</b>	<b>TOTAL</b>	<b>MÉDIA PONDERADA</b>
acesso das portarias	2.74% 4	6.16% 9	10.96% 16	30.14% 44	50.00% 73	146	4.18
iluminação dos pátios e escadas	2.74% 4	7.53% 11	13.01% 19	31.51% 46	45.21% 66	146	4.09
calçamento	3.42% 5	4.79% 7	17.81% 26	28.77% 42	45.21% 66	146	4.08
estacionamento de bicicletas	3.45% 5	5.52% 8	14.48% 21	24.14% 35	52.41% 76	145	4.17
espaços de integração social/convivência	2.74% 4	8.90% 13	17.81% 26	27.40% 40	43.15% 63	146	3.99
espaços destinados a realização de esportes	0.00% 0	2.05% 3	12.33% 18	22.60% 33	63.01% 92	146	4.47
praças de alimentação	3.42% 5	8.22% 12	17.12% 25	29.45% 43	41.78% 61	146	3.98
arborização	8.97% 13	8.28% 12	22.76% 33	30.34% 44	29.66% 43	145	3.63

## P54 Infraestrutura Física Os auditórios da Unisanta possuem infraestrutura e equipamentos satisfatórios ?

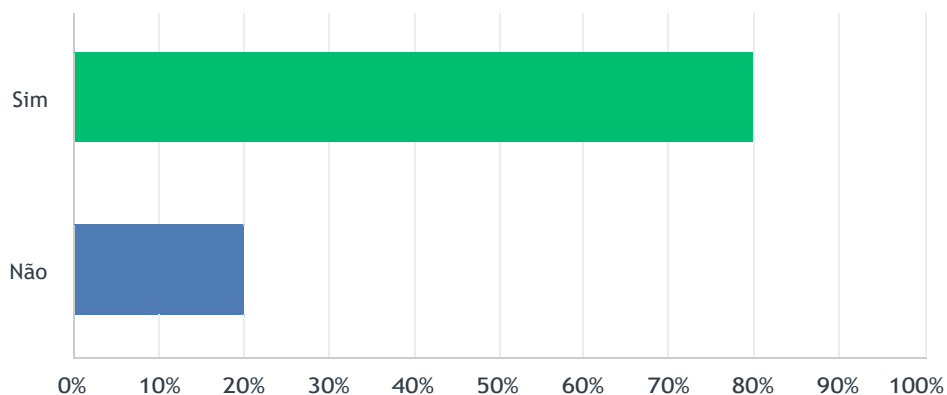
Responderam: 145 Ignoraram: 1



OPÇÕES DE RESPOSTA	RESPOSTAS	
Sim	88.28%	128
Não	11.72%	17
<b>TOTAL</b>		<b>145</b>

## P55 Infraestrutura Física As instalações sanitárias na UNISANTA possuem infraestrutura e limpeza satisfatória ?

Responderam: 146 Ignoraram: 0



OPÇÕES DE RESPOSTA	RESPOSTAS	
Sim	79.45%	116
Não	20.55%	30
<b>TOTAL</b>		<b>146</b>

P56 Infraestrutura Física Classifique as condições de limpeza das salas de professores. (Considere uma escala crescente de 1 até 5 estrelas para seu grau de avaliação)

Responderam: 146 Ignoraram: 0

4.5★  
average rating



	1	2	3	4	5	TOTAL	MÉDIA PONDERADA
S	1.37% 2	3.42% 5	8.22% 12	23.29% 34	63.70% 93	146	4.45

P57 Infraestrutura Física No geral classifique as condições de limpeza das instalações do campus. (Considere uma escala crescente de 1 até 5 estrelas para seu grau de avaliação)

Responderam: 145 Ignoraram: 1

4.4★

average rating



	1	2	3	4	5	TOTAL	MÉDIA PONDERADA
S	1.38% 2	2.76% 4	8.97% 13	32.41% 47	54.48% 79	145	4.36

**P58 Agradecemos pela sua importante contribuição respondendo aos itens desta pesquisa ! Caso deseje, deixe aqui algum comentário complementar sobre os itens das dimensões avaliadas.**

Responderam: 21 Ignoraram: 125

#	RESPOSTAS	DATE
1	Sugiro a melhoria no acesso à internet nas salas de aula comum nos blocos M e E.	10/20/2023 2:46 PM
2	Instituição de excelencia	10/20/2023 2:15 PM
3	Obrigado	10/6/2023 1:27 PM
4	Uma "mão" de tinta e uma reestruturação das tubulações aparentes nas sala de aula e laboratórios deveria ser feito com URGÊNCIA, me sinto em uma escola pública.	10/6/2023 9:29 AM
5	É muito satisfatório trabalhar na Unisanta	10/5/2023 11:12 AM
6	Precariedade dos equipamentos da clínica e do laboratório vazamentos das torneiras e sifões infiltrações nas paredes com áreas mofadas falta de vestiário e armários falta de peças de reposição para equipamentos (há um equipo quebrado /inutilizado mais de 4 anos)	10/3/2023 10:41 PM
7	Infiltrações, falta de peças e manutenção dos equipamentos odontológicos, degradação geral dos equipos, vazamentos constantes na clínica odontológica, aparelhos de ar condicionado que funcionam mal no expediente da clínica.	10/3/2023 10:19 PM
8	Excelencia no ensino e aprendizado	10/3/2023 5:19 PM
9	Parabéns à instituição.	10/3/2023 11:36 AM
10	A infraestrutura da universidade está muito precária.	10/2/2023 1:24 PM
11	Multimídia fixo nas salas	10/2/2023 11:42 AM
12	.	10/2/2023 10:47 AM
13	Sala dos professores bloco M deveria ser atualizado melhorando seu aspecto geral.	10/1/2023 2:03 PM
14	Excelentes	9/30/2023 1:53 PM
15	.	9/29/2023 8:42 PM
16	Nihil	9/29/2023 6:21 PM
17	Creio que a questão da arborização do nosso campus é um ponto que deveria haver mais atenção. Talvez pudéssemos pensar em alguma forma de aumentar a quantidade de arvores e plantas em geral no campus como parte de um projeto de sustentabilidade maior, adequado aos interesses da Agenda 2030 da ONU.	9/29/2023 3:38 PM
18	1. Inaplicabilidade do Plano de Carreira Docente; 2. Fragmentação da CH; 3. Ensalamento; 4. Inexistência de recurso financeira destinado a cada departamento para utilização em pesquisa; 5. Desconhecimento da saúde financeira da instituição.	9/29/2023 3:23 PM
19	Não é oferecido café aos professores, só mediante a pagamento via maquina.	9/29/2023 12:56 PM
20	Não vejo necessidade.	9/29/2023 12:07 PM
21	Precisamos buscar mais acessibilidade	9/29/2023 12:05 PM

**P59 Caso deseje identifique abaixo o (s) curso (s) e a modalidade (EAD ou PRESENCIAL) em que majoritariamente ministra/ministrou disciplinas em 2023**

Responderam: 64 Ignoraram: 82

OPÇÕES DE RESPOSTA	RESPOSTAS	
Curso 1	100.00%	64
Curso 2	43.75%	28
Curso 3	14.06%	9
Curso 4	6.25%	4
Curso 5	4.69%	3
Curso 6	4.69%	3

#	CURSO 1	DATE
1	Bacharelado em Administração Presencial e EAD	10/20/2023 2:46 PM
2	Marketing	10/20/2023 2:15 PM
3	Odontologia	10/15/2023 8:42 PM
4	Odontologia	10/11/2023 9:34 AM
5	todos em EAD	10/9/2023 12:45 PM
6	Engenharia química	10/8/2023 6:16 AM
7	Estruturas de concreto armado II	10/6/2023 1:27 PM
8	ENGENHARIA	10/6/2023 9:29 AM
9	Jornalismo - presencial	10/5/2023 8:19 PM
10	Matemática	10/5/2023 11:12 AM
11	Educação Especial e inclusiva	10/5/2023 9:05 AM
12	Publicidade	10/5/2023 7:13 AM
13	Pedagogia	10/4/2023 9:01 PM
14	Odontologia presencial	10/4/2023 8:40 PM
15	Presencial	10/4/2023 8:26 PM
16	Jornalismo	10/4/2023 4:47 PM
17	Jornalismo	10/4/2023 4:47 PM
18	Odontologia	10/3/2023 10:41 PM
19	Odontologia	10/3/2023 10:19 PM
20	Eng Mecânica	10/3/2023 10:06 PM
21	Bacharelado Administração - Teoria Geral da Administração - EAD	10/3/2023 6:10 PM
22	Administração	10/3/2023 5:19 PM
23	Engenharia Civil	10/3/2023 12:30 PM
24	Engenharia Química	10/3/2023 11:36 AM
25	Engenharia Química/ presencial	10/3/2023 10:48 AM
26	Engenharia química	10/3/2023 10:08 AM
27	Ciências Biológicas	10/3/2023 8:52 AM
28	Engenharia	10/3/2023 8:22 AM
29	Engenharia Civil	10/2/2023 2:43 PM
30	Engenharia Civil	10/2/2023 2:22 PM
31	Psicologia	10/2/2023 1:06 PM
32	Odontologia	10/2/2023 11:39 AM
33	odontologia	10/2/2023 11:31 AM
34	Odontologia	10/2/2023 11:24 AM
35	Engenharias (básico)	10/2/2023 10:47 AM
36	Engenharia Mecânica (Presencial)	10/2/2023 10:18 AM
37	Educação Física presencial	10/1/2023 2:03 PM
38	Engenharia da Computação	9/30/2023 1:53 PM



39	FISIOTERAPIA	9/30/2023 12:03 PM
40	Fisioterapia	9/30/2023 9:59 AM
41	Engenharia Mecânica	9/29/2023 11:06 PM
42	Engenharias	9/29/2023 8:00 PM
43	Presencial	9/29/2023 7:49 PM
44	Letras	9/29/2023 6:29 PM
45	Biomed	9/29/2023 6:21 PM
46	Graduação em Ciências Biológicas Presencial	9/29/2023 6:12 PM
47	Biologia	9/29/2023 5:29 PM
48	Engenharia de Produção	9/29/2023 5:12 PM
49	Engenharia	9/29/2023 4:59 PM
50	Nutrição	9/29/2023 4:51 PM
51	Engenharia	9/29/2023 3:48 PM
52	Presencial - Faculdade de Psicologia	9/29/2023 3:38 PM
53	Engenheira Civil	9/29/2023 3:28 PM
54	Administração	9/29/2023 3:23 PM
55	Engenharia Civil	9/29/2023 2:36 PM
56	Sistemas de Informação	9/29/2023 12:56 PM
57	Engenharia de Produção	9/29/2023 12:51 PM
58	Análise e Desenvolvimento de Sistemas - Presencial	9/29/2023 12:20 PM
59	Pedagogia presencial	9/29/2023 12:07 PM
60	Educação Física presencial	9/29/2023 12:05 PM
61	Engenharia da Computação (Presencial)	9/29/2023 12:02 PM
62	Pedagogia Presencial	9/29/2023 11:37 AM
63	Engenharia Mecânica Presencial	9/29/2023 11:22 AM
64	Eng elétrica presencial	9/29/2023 11:04 AM

Engenharia Produção

Presencial

Engenharia

EAD



---

#	CURSO 2	DATE
1	Tecnólogo em Marketing Presencial e EAD	10/20/2023 2:46 PM
2	Administração	10/20/2023 2:15 PM
3	Nutrição	10/8/2023 6:16 AM
4	Estática 1	10/6/2023 1:27 PM
5	Publicidade e Propaganda - presencial	10/5/2023 8:19 PM
6	Ciências da religião	10/5/2023 11:12 AM
7	História	10/4/2023 9:01 PM
8	Odontologia	10/4/2023 8:26 PM
9	Eng de Produção	10/3/2023 10:06 PM
10	Bacharelado Ciencias Contábeis - Empreendedorismo e Inovação	10/3/2023 6:10 PM
11	Ciencias contábeis	10/3/2023 5:19 PM
12	Mestrado e doutorado em Engenharia Mecânica	10/3/2023 10:08 AM
13	Farmácia	10/3/2023 8:22 AM
14	Engenharia Civil	10/2/2023 10:47 AM
15	Engenharia de Produção (Presencial)	10/2/2023 10:18 AM
16	Educação Física EAD	10/1/2023 2:03 PM
17	Engenharia Eletrônica	9/30/2023 1:53 PM
18	Engenharia de Produção	9/29/2023 11:06 PM
19	Análise e Desenvolvimento de Sistemas	9/29/2023 8:00 PM
20	Ead	9/29/2023 7:49 PM
21	Mestrado em Auditoria Ambiental Presencial	9/29/2023 6:12 PM
22	EAD licenciatura em Geografia	9/29/2023 3:38 PM
23	Engenharia de produção	9/29/2023 3:23 PM
24	Análise e Desenvolvimento de Sistemas	9/29/2023 12:56 PM
25	Sistemas de Informação - Presencial	9/29/2023 12:20 PM
26	Jornalismo presencial	9/29/2023 12:07 PM
27	Educação Física EAD	9/29/2023 12:05 PM
28	Eng computação presencial	9/29/2023 11:04 AM

Jornalismo    Pedagogia  
 Civil Mecânica Engenharia química

# Presencial<sup>EAD</sup>

Odontologia  
 Administração    Engenharia



#	CURSO 3	DATE
1	Tecnólogo em Comércio Exterior Presencial e EAD	10/20/2023 2:46 PM
2	Ciências Contábeis	10/20/2023 2:15 PM
3	Biologia	10/5/2023 11:12 AM
4	Letras/Libras	10/4/2023 9:01 PM
5	CST Gestão Ambiental - Educação Ambiental - EAD	10/3/2023 6:10 PM
6	Marketing	10/3/2023 5:19 PM
7	Engenharia Elétrica	9/30/2023 1:53 PM
8	EAD licenciatura em História	9/29/2023 3:38 PM
9	Publicidade presencial	9/29/2023 12:07 PM

# EAD



#	CURSO 4	DATE
1	Tecnólogo em Logística Presencial e EAD	10/20/2023 2:46 PM
2	Psicopedagogia	10/4/2023 9:01 PM

3	CST Gestão Ambiental - Fundamentos de Gestão Ambiental - EAD	10/3/2023 6:10 PM
4	Recursos Humanos	10/3/2023 5:19 PM
<b>#</b>	<b>CURSO 5</b>	<b>DATE</b>
1	Bacharelado em Ciências Contábeis EAD	10/20/2023 2:46 PM
2	CST Marketing - Marketing de Serviços - EAD	10/3/2023 6:10 PM
3	Empreendedorismo	10/3/2023 5:19 PM
<b>#</b>	<b>CURSO 6</b>	<b>DATE</b>
1	Cursos Tecnólogos EAD Híbridos	10/20/2023 2:46 PM
2	CST Comunicação Institucional - Produção e Organização de Eventos - EAD	10/3/2023 6:10 PM
3	Gestão Comercial	10/3/2023 5:19 PM

#### 4. ANÁLISE DOS RESULTADOS

A CPA / NAI concluiu os resultados da pesquisa sobre avaliar expectativas dos discentes em relação aos cinco eixos previstos na legislação dos SINAIS; e vamos apresentar uma análise dos resultados contemplando cada um dos eixos.

Eixo 1: Planejamento e Avaliação Institucional

Eixo 2: Desenvolvimento Institucional

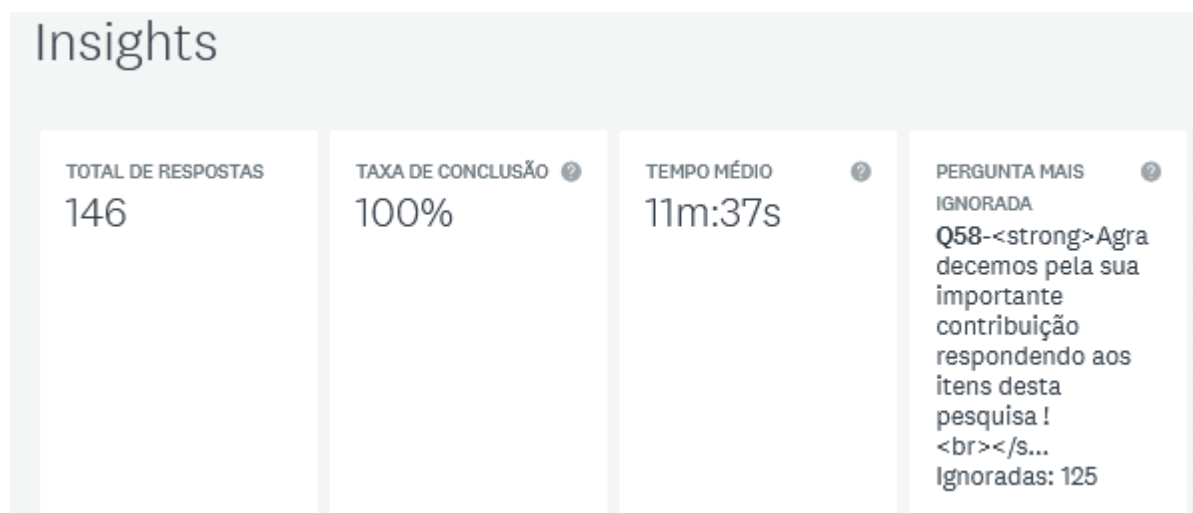
Eixo 3: Políticas Acadêmicas

Eixo 4: Políticas de Gestão

Eixo 5: Infraestrutura física

#### Breve caracterização da amostra

Houve 164 respondentes do total de docentes dos cursos de graduação presencial respondendo 58 questões.



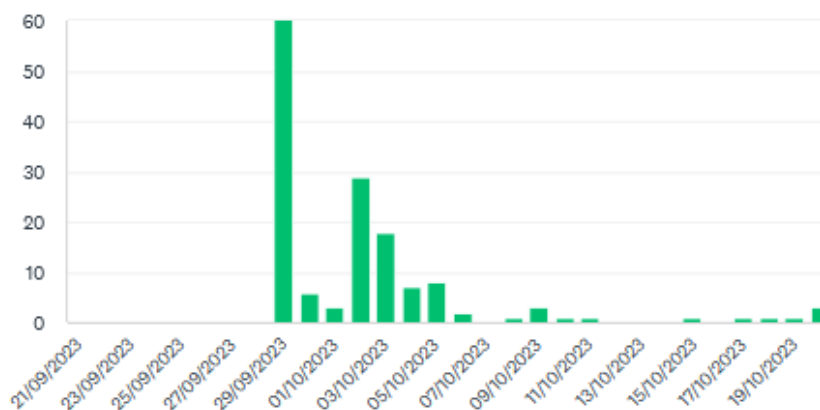
## Tendências

### Respostas (por dia)

Primeira resposta: 29/09/2023 Período: 21/09/2023 até 20/10/2023

Tipo de gráfico ▼

Tendência por... ▼



#### 4.1 ANÁLISE DOS RESULTADOS DO EIXO 1: PLANEJAMENTO e AVALIAÇÃO INSTITUCIONAL

O Planejamento e Avaliação Institucional abordam a divulgação dos resultados e o encaminhamento para solução do que for apurado na avaliação interna.

Pode-se concluir um resultado favorável com a relação à avaliação interna na Instituição, a média ponderada foi de 4,01 (escala de 1 até 5 estrelas). Dos participantes da avaliação concordam com encaminhamento dado aos problemas da instituição.

Sobre a divulgação, pela Comissão Própria de Avaliação, dos resultados do processo avaliativo para a

Comunidade Interna e Externa a média ponderada foi de 3,66 dos respondentes (escala de 1 até 5 estrelas).

#### 4.2– ANÁLISE DOS RESULTADOS DO EIXO 2: DESENVOLVIMENTO INSTITUCIONAL

Para o grau de coerência entre as ações praticadas, e o proposto na missão da UNISANTA – a média ponderada foi de 3,90 (escala de 1 até 5 estrelas).

Você conhece a missão institucional, as metas e objetivos do Projeto de Desenvolvimento Institucional - 57.38% responderam que sim e 42,67% - respondeu negativamente.

Avalie o grau de conhecimento do Projeto de Desenvolvimento Institucional (PDI) e do Projeto PedagógicoInstitucional (PPI) da Unisanta – a média ponderada foi de 3,68 (escala de 1 até 5 estrelas).

Você teve a oportunidade de participar da elaboração/revisão do PDI/PPI da Unisanta -16.39% dos respondentes responderam positivamente e 83.61% responderam - Não.

A Unisanta mantém coerência entre suas finalidades, objetivos e o contexto social em que está inserida - 87.70% responderam que – Sim e apenas 12,30% responderam que não.

Você conhece o Plano Anual de Ações (PAA) da Unisanta – dos 122 respondentes 68.03% responderam que - Não conhecem e apenas 31.97% responderam positivamente.

O grau de relação entre a Unisanta e os demais setores



públicos e privados da Região Metropolitana da Baixada Santista – a média ponderada foi de 4,11 (escala de 1 até 5 estrelas) dos 122 respondentes.

Na Unisanta, existe uma política, ação ou um programa que contribui para a preservação da memória cultural e do meio ambiente da cidade -86.07% responderam positivamente e apenas 13.93%, responderam que - Não.

A Unisanta desenvolve projetos capazes de contribuir para o desenvolvimento econômico/social da região - 90.08% responderam positivamente e 9.92% responderam negativamente.

A Unisanta oferece cursos que atendam às necessidades de desenvolvimento regional – a média ponderada foi de 4.29 (escala de 1 até 5 estrelas).

Na Unisanta, existe política /programa/ação de inclusão social - 91.67% responderam que – Sim e 8.33% responderam que – Não existe.

A Unisanta dispõe de instalações adequadas para atender pessoas com deficiência(s) - 84.43% responderam positivamente e 15.57% a resposta foi negativa.

#### **4.3 ANÁLISE DOS RESULTADOS DO EIXO 3 – POLÍTICAS ACADÊMICAS.**

Quanto ao grau de Adequação das atividades pedagógicas como promotoras de processos participativos e dialógicos de construção do conhecimento em relação ao curso – a média ponderada dos respondentes foi de 4,08 (escala de 1 até 5 estrelas).

Existe coerência pedagógica com a razão pela qual a instituição foi criada e as diretrizes curriculares do MEC - 88.43% responderam que ocorre coerência e 11.57% responderam negativamente.

Conheço o conceito do meu curso no Exame Nacional de Desempenho dos Estudantes (ENADE) - 96.55% responderam positivamente e apenas 3.45% disseram não conhecer.

A média ponderada foi de 3,97 (escala de 1 até 5 estrelas) sobre o nível de desenvolvimento das ações que promovem interdisciplinaridade, inovações didático-pedagógicas e uso das novas metodologias e tecnologias no ensino no seu curso.

O seu curso oferece atividades complementares (promove palestras, jornadas, seminários, encontros e etc.) – a média ponderada foi de 4.33 (escala de 1 até 5 estrelas).

A média ponderada foi de 4,37 (escala de 1 até 5

estrelas) o grau em que o professor procura integrar a sua disciplina com outras que compõem o curso.

O acervo da biblioteca (livros, periódicos e revistas) é adequado ao seu curso - 87.70% responderam positivamente e apenas 12.30% responderam negativamente.

Em que grau ocorre estímulo institucional à organização de eventos científicos, realização de intercâmbios e cooperação com outras instituições nacionais e internacionais – a média ponderada para a resposta foi 3,95. (escala de 1 até 5 estrelas).

O grau em que ocorre estímulo à participação docente em atividades de pesquisa - para os 121 respondentes a média ponderada foi de 3,57. (escala de 1 até 5 estrelas).

O grau se dá a contribuição das pesquisas, realizadas pelo seu curso, para o desenvolvimento local/regional e nacional -a média ponderada foi 3.76 (escala de 1 até 5 estrelas).

A Unisanta disponibiliza Bolsas para Pesquisa-Iniciação Científica - 82.64% dos docentes responderam – Sim e 17.36 responderam – Não.

O grau de apoio financeiro da UNISANTA para participação de eventos, divulgação de pesquisas/artigos científicos e outros – a média ponderada foi de 3,26 (escala de 1 até 5 estrelas).

O grau em que ocorre articulação das atividades de extensão com o ensino e a pesquisa na UNISANTA – para a resposta a média ponderada foi 3,57 (escala de 1 até 5 estrelas).

Em que grau ocorre estímulo à participação dos docentes nas ações de extensão na UNISANTA – dos 121 respondentes a média ponderada foi de 3,49 (escala de 1 até 5 estrelas).

62.50% dos docentes responderam positivamente e 37.50%, responderam negativamente - a Unisanta disponibiliza Bolsas para extensão -

. As atividades de extensão atendem a comunidade local – dos 122 respondentes a média ponderada de 3,80 (escala

de 1 até 5 estrelas).

A divulgação das atividades de extensão realizadas pela UNISANTA é adequada 61.48% dos respondentes disseram que “Sim” e 38.52% avaliaram que “Não”.

Quanto ao grau de adequação e efetividade dos mecanismos de comunicação institucional na aproximação com a comunidade interna da UNISANTA – a média ponderada foi 3,60 (escala de 1 até 5 estrelas).

O grau de adequação e efetividade dos mecanismos de comunicação institucional na aproximação com a comunidade externa da UNISANTA -a média ponderada foi de 3,65 (escala de 1 até 5 estrelas).

Os meios de comunicação locais (TV, Jornal ,Rádio, Portal de Internet) incluem aspectos que dizem respeito as atividades da UNISANTA – para os respondentes a média ponderada foi de 4,13 (escala de 1 até 5 estrelas).

A Coordenação do seu curso está disponível para receber/atender os docentes – esta questão recebeu de média ponderada 4,60 (escala de 1 até 5 estrelas).

Grau que você avalia o atendimento ao docente na Secretaria de seu Curso – recebeu média ponderada de 4,44 (escala de 1 até 5 estrelas).

A ouvidoria da UNISANTA funciona de maneira satisfatória - 75.83% - Não tenho como avaliar pois nunca utilizei; 16.67% responderam que Sim e 7.50% avaliaram negativamente.

Quanto a avalia no atendimento ao docente no Departamento de Pessoal da UNISANTA – a média ponderada foi de 4,34 (escala de 1 até 5 estrelas).

#### **4.4 ANÁLISE DOS RESULTADOS DO EIXO 4 – POLÍTICA DE GESTÃO**

O seu grau de participação nos cursos oferecidos pela UNISANTA, para capacitação e atualização do corpo docente, com relação às novas tecnologias As respostas contemplam uma média ponderada de 3,79 (escala de 1 até 5 estrelas).

O valor de 3.77 (escala de 1 até 5 estrelas) foi a média ponderada - existem ações voltadas para saúde ocupacional e segurança do trabalho.

Existe apoio financeiro para Graduação e Pós-Graduação aos docentes da UNISANTA – com 118 respondentes a média ponderada (escala de 1 até 5 estrelas) foi de 3,50.

Em que grau as equipes de gestão da UNISANTA atuam satisfatoriamente, em processos de tomada de decisão -a média ponderada foi de 3,60 (escala de 1 até 5 estrelas).

Em que grau as equipes de gestão da UNISANTA atuam satisfatoriamente, nos relacionamentos interpessoais – para 119 docentes resultou na média ponderada de 3,82 (escala de 1 até 5 estrelas).

Em que grau as equipes de gestão da UNISANTA atuam satisfatoriamente, em processos de planejamento e controle – a média ponderada foi de 3,65 (escala de 1 até 5 estrelas).

O valor de 3.55 foi a média ponderada (escala de 1 até 5 estrelas) em que grau as equipes de gestão da UNISANTA atuam satisfatoriamente, em processos de aplicação de recursos financeiros para a Instituição.

Em que escala os recursos disponibilizados pela UNISANTA atendem ao custeio e aos investimentos em ensino, extensão, pesquisa e gestão, em conformidade com o PDI – para a reposta a média ponderada foi de 3,53 (escala de 1 até 5 estrelas).

#### **4.5 ANÁLISE DOS RESULTADOS DO EIXO 5 – POLÍTICA DE INFRAESTRUTURA FÍSICA.**

A acessibilidade para pessoas com deficiência ou mobilidade reduzida (rampas, elevadores, banheiros, estacionamento, sala de aula, etc.) é satisfatória – média ponderada de 3,92 (escala de 1 até 5 estrelas).

Existe adequação de equipamentos e mobiliário específico para pessoas com deficiência (bebedouro adaptado, cadeiras para obesos, mesa adaptada para cadeirantes, piso tátil, etc.) - 72.73% responderam positivamente e 27.27% responderam negativamente.

Classifique a sala de aula da UNISANTA quanto aos seguintes aspectos Média ponderada (escala de 1 até 5 estrelas).

#### **5. CONCLUSÃO**

A CPA concluiu os resultados da pesquisa sobre avaliar expectativas dos docentes em relação aos cinco eixos previstos na legislação dos SINAIS; e vamos apresentar uma análise dos resultados contemplando cada um dos eixos



- Eixo 1: Planejamento e Avaliação Institucional, Eixo 2: Desenvolvimento Institucional, Eixo 3: Políticas Acadêmicas. Eixo 4: Políticas de Gestão e Eixo 5: Infraestrutura Física.

Os resultados foram analisados obedecendo dois critérios: potencialidades e fragilidades apontadas: as maiores informações de potencialidades e fragilidades com índices negativos.

#### A) POTENCIALIDADES (ÍNDICE DE SATISFAÇÃO)

### EIXO 1: PLANEJAMENTO E AVALIAÇÃO INSTITUCIONAL

Pode-se concluir um resultado favorável com a relação à avaliação interna na Instituição, pois a média ponderada foi de 4,01 (escala de 1 até 5 estrelas). Dos participantes da avaliação, concordam com encaminhamento de dados aos problemas da instituição. Sobre a divulgação, pela Comissão Própria de Avaliação, dos resultados do processo avaliativo para a Comunidade Interna e Externa a média ponderada foi de 3,66 dos respondentes (escala de 1 até 5 estrelas).

### EIXO 2: DESENVOLVIMENTO INSTITUCIONAL

Com relação a Unisanta mantém coerência entre suas finalidades, objetivos e o contexto social em que está inserida - 87,70% responderam que

– Sim e apenas 12,30% responderam que Não.

A Unisanta desenvolve projetos capazes de contribuir para o desenvolvimento econômico/social da região - 90,08% responderam positivamente e 9,92% responderam

negativamente.

A Unisanta oferece cursos que atendam às necessidades de desenvolvimento regional – a média ponderada foi de 4.29 (escala de 1 até 5 estrelas).

Na Unisanta, existe política /programa/ação de inclusão social - 91.67% responderam que – Sim e 8.33% responderam que – Não existe.

A Unisanta dispõe de instalações adequadas para atender pessoas com deficiência (s) - 84.43% responderam positivamente e 15.57% a resposta foi negativa.

### EIXO 3 - ANÁLISE DOS RESULTADOS- POLÍTICAS ACADÊMICAS

Quanto ao grau de Adequação das atividades pedagógicas como promotoras de processos participativos e dialógicos de construção do conhecimento em relação ao curso – a média ponderada dos respondentes foi de 4,08 (escala de 1 até 5 estrelas).

A média ponderada foi de 4,37 (escala de 1 até 5 estrelas) o grau em que o professor procura integrar a sua disciplina com outras que compõem o curso.

O acervo da biblioteca (livros, periódicos e revistas) é adequado ao seu curso - 87.70% responderam positivamente e apenas 12.30% responderam negativamente.

A Coordenação do seu curso está disponível para receber/atender os docentes – esta questão recebeu de média ponderada 4,60 (escala de 1 até 5 estrelas).

Grau que você avalia o atendimento ao docente na Secretaria de seu Curso – recebeu média ponderada de 4,44 (escala de 1 até 5 estrelas).

#### EIXO 4 - ANÁLISE DOS RESULTADOS- POLÍTICA DE GESTÃO

O seu grau de participação nos cursos oferecidos pela UNISANTA, para capacitação e atualização do corpo docente, com relação às novas tecnologias As respostas contemplam uma média ponderada de 3,79 (escala de 1 até 5 estrelas).

Em que grau as equipes de gestão da UNISANTA atuam satisfatoriamente, nos relacionamentos interpessoais – para 119 docentes resultou na média ponderada de 3,82 (escala de 1 até 5 estrelas).

#### EIXO- 6 - ANÁLISE DOS RESULTADOS- POLÍTICA DE INFRAESTRUTURA FÍSICA.

Existe adequação de equipamentos e mobiliário específico para pessoas com deficiência (bebedouro adaptado, cadeiras para obesos, mesa adaptada para cadeirantes, piso tátil, etc.) - 72.73% responderam positivamente e 27.27% responderam negativamente.

Quanto a iluminação nas salas de aula a média ponderada foi 4,18 (escala de 1 até 5 estrelas).

Para a climatização (ar-condicionado) nas salas de aula a média ponderada foi 4,26 (escala de 1 até 5 estrelas).

Com relação a infraestrutura das Bibliotecas a média ponderada foi 4,00 (escala de 1 até 5 estrelas).

Quanto à urbanização do campus: espaços destinados a realização de esportes a média ponderada foi 4,40 (escala de 1 até 5 estrelas); e acesso das portarias a média ponderada foi 4,10 (escala de 1 até 5 estrelas).

Os auditórios da Unisanta possuem infraestrutura e equipamentos satisfatórios - 89.92% responderam positivamente e 10.08% responderam negativamente.

As instalações sanitárias na UNISANTA possuem infraestrutura e limpeza satisfatória - 75.00% responderam positivamente e 25.00% responderam negativamente.

Classifique as condições de limpeza das salas de professores – para esta questão a média ponderada foi 4,23 (escala de 1 até 5 estrelas).

No geral classifique as condições de limpeza das instalações do campus a média ponderada foi de 4,15 (escala de 1 até 5 estrelas).

#### **B) FRAGILIDADES (ÍNDICE DE INSATISFAÇÃO)**

### **EIXO 3 - ANÁLISE DOS RESULTADOS – POLÍTICAS ACADÊMICAS**

O grau de apoio financeiro da UNISANTA para participação de eventos, divulgação de pesquisas/artigos científicos e outros – a média ponderada foi de 3,26 (escala de 1 até 5 estrelas).

O grau se dá a contribuição das pesquisas, realizadas pelo seu curso, para o desenvolvimento local/regional e

nacional -a média ponderada foi 3.76 (escala de 1 até 5 estrelas).

O grau de apoio financeiro da UNISANTA para participação de eventos, divulgação de pesquisas/artigos científicos e outros – a média ponderada foi de 3,26 (escala de 1 até 5 estrelas).

Em que grau ocorre estímulo à participação dos docentes nas ações de extensão na UNISANTA – dos 121 respondentes a média ponderada foi de 3,49 (escala de 1 até 5 estrelas).

#### EIXO 4 - ANÁLISE DOS RESULTADOS- POLÍTICA DE GESTÃO

Existe apoio financeiro para Graduação e Pós-Graduação aos docentes da UNISANTA – com 118 respondentes a média ponderada (escala de 1 até 5 estrelas) foi de 3,50.

#### EIXO- 5 - ANÁLISE DOS RESULTADOS- POLÍTICA DE INFRAESTRUTURA FÍSICA.

A acessibilidade para pessoas com deficiência ou mobilidade reduzida (rampas, elevadores, banheiros, estacionamento, sala de aula, etc.) é satisfatória – média ponderada de 3,92 (escala de 1 até 5 estrelas).

#### Salas de Aulas:

Quanto as salas de aula: Equipamentos audiovisuais para atividades de ensino – recebeu a média ponderada de 3,22 (escala de 1 até 5 estrelas).

Ventilação natural nas salas de aula – média ponderada foi 3,98 (escala de 1 até 5 estrelas).

Carteiras universitárias nas salas de aula- média ponderada de 3,65 (escala de 1 até 5 estrelas).

Lousa/quadro do professor nas salas de aula – média ponderada 3,83 (escala de 1 até 5 estrelas).

Conforto acústico nas salas de aula- média ponderada foi 3,46 (escala de 1 até 5 estrelas).

Manutenção das salas de aula -média ponderada foi 3,45 (escala de 1 até 5 estrelas).

Limpeza e higienização das salas de aula – média ponderada foi 3,92 (escala de 1 até 5 estrelas).

#### Cursos que utilizam Laboratórios

Quanto aos laboratórios da UNISANTA – adequação do espaço físico – média ponderada foi 3,00 (escala de 1 até 5 estrelas).

Laboratórios – número suficiente de laboratórios para ensino e pesquisano meu curso – média ponderada foi 3,00 (escala de 1 até 5 estrelas).

Mobiliário dos Laboratórios – média ponderada foi 3,00 (escala de 1 até 5 estrelas).

Equipamentos nos Laboratórios – média ponderada foi 3,00 (escala de 1 até 5 estrelas).

Manutenção dos Laboratórios-média ponderada foi

3,00 (escala de 1 até 5 estrelas).

**Quanto à urbanização do campus** – iluminação dos pátios e escadas –  
média ponderada foi 3,95 (escala de 1 até 5 estrelas).

**Urbanização – espaços de integração  
social/convivência-média**  
ponderada foi 3,85 (escala de 1 até 5 estrelas).

**Praças de alimentação** -média ponderada foi 3,90  
(escala de 1 até 5 estrelas).

**Arborização** -média ponderada foi 3,66 (escala de 1 até 5  
estrelas).

## 6. CONSIDERAÇÕES FINAIS

A imagem dos Cursos de Graduação presencial para o seu corpo docente pode ser considerada boa, levando-se em conta o objeto da avaliação: a expectativa e satisfação do público-alvo dos Cursos

Devemos ressaltar que o formulário foi respondido por 122 docentes de todos os cursos do total de professores na Universidade o que representa um grau ainda baixo de adesões do corpo docente à avaliação da IES.

A CPA/NAI enviaram o presente relatório à Reitoria, à Direção Geral, Pró- Reitoria Acadêmica, Diretores de Faculdades e Coordenação dos Cursos para conhecimento e avaliação, aguardando o recebimento do relatório de ações a serem desenvolvidas pela comunidade Ceciliana, a fim de serem sanadas as fragilidades encontradas, visando a melhoria constante da qualidade do processo ensino-aprendizagem desenvolvido, buscando a excelência.

Cordialmente.

Santos, 20 de outubro de 2023.

CPA - COMISSÃO PRÓPRIA DE AVALIAÇÃO  
NAI – NÚCLEO DE AVALIAÇÃO INSTITUCIONAL