

Pedagogia PRESENCIAL ALUNO GRADUAÇÃO: - Avaliação Institucional (Renovação de Reconhecimento de Curso)

UNIVERSIDADE SANTA CECÍLIA – UNISANTA CPA – COMISSÃO PRÓPRIA DE AVALIAÇÃO

“ É PRECISO AVALIAR PARA APRIMORAR ”

**AVALIAÇÃO INSTITUCIONAL
RELATÓRIO DA AVALIAÇÃO ON-LINE DO CURSO DE
PEDAGOGIA (LICENCIATURA)**

DEZEMBRO /2023

AVALIAÇÃO ON-LINE DE CURSO DE PEDAGOGIA – (LICENCIATURA) 2023

1 - INTRODUÇÃO

A Comissão Própria de Avaliação – CPA da UNISANTA apresenta à comunidade acadêmica, o resultado da avaliação on-line da pesquisa realizada no Curso de Licenciatura em Pedagogia, realizada no segundo semestre de 2023 com vistas a visita a avaliação de renovação de reconhecimento, cujo link ficou disponível no “Portal do Aluno” no site da Unisanta e no grupo oficial de comunicação da coordenação para os alunos acessarem o questionário nos meses de outubro a dezembro de 2023.

1 – FUNDAMENTOS LEGAIS

Em decorrência da Lei nº 10.861, de 14 de abril de 2004, que instituiu o Sistema Nacional de Avaliação da Educação Superior (SINAES) para “assegurar processo nacional de avaliação das instituições de educação superior, dos cursos de graduação e do desempenho acadêmico de seus estudantes” a UNISANTA realiza coordenada pela Comissão Própria de Avaliação (CPA) a avaliação interna. Essa autoavaliação específica para alunos atende as necessidades de apresentação dos resultados da avaliação do Curso, para a comunidade acadêmica e para a comissão de renovação de reconhecimento de Curso cujo agendamento solicitado ao INEP para o primeiro semestre de 2024.

A Universidade Santa Cecília – UNISANTA em consonância com legislação do SINAES de 2004 implantou a Comissão Própria de Avaliação (CPA), com a finalidade de realizar a autoavaliação institucional. Assim, embasada nos princípios éticos-políticos da CPA, realizou esta avaliação on-line baseando –se nos princípios éticos de preservar a individualidade dos alunos e os dados individuais e as respostas serão preservados em conformidade com a Lei Geral de Proteção dos Dados – LGPD.

A CPA / NAI realizou um questionário com 61 itens. A avaliação foi objetiva com dois tipos de itens. Algumas questões foram deixadas questões para preenchimento numa escala crescente na aprovação de 1 a 5 estrelas, enquanto outras apuraram concordância ou negação (Sim/Não). A maioria das questões avaliou itens de modo objetivo mas foram deixados espaços livres para a manifestação por escrito sobre o item avaliado.

São portanto, 61 itens para avaliar perspectivas do alunado durante os oito semestres de um curso com duração prevista para 4 anos. O total de alunos respondentes foi de 15 alunos em 72 alunos que cursam atualmente o segundo semestre de 2023, o que corresponde a cerca de 20,1% do total de alunos matriculados no curso em Santos, no Estado de SP.

A CPA / NAI realizou um questionário para avaliar expectativas dos discentes em relação aos cinco eixos previstos na legislação dos SINAIS.

Eixo 1: Planejamento e Avaliação Institucional

Eixo 2: Desenvolvimento Institucional

Eixo 3: Políticas Acadêmicas

Eixo 4: Políticas de Gestão

Eixo 5: Infraestrutura Física

O resultado geral da avaliação está postado na página da CPA da UNISANTA em <https://www.unisanta.br/Estrutura/Cpa>.

2. METODOLOGIA

Nas semanas que precederam a avaliação, o presidente da CPA se reuniu com a direção do Curso, os membros do NAI – Núcleo de Avaliação Institucional (órgão operacional da CPA) e com a coordenação do curso de Licenciatura em pedagogia para informar o alunado sobre a avaliação que foi disponibilizada para a pesquisa do corpo discente, por meio do aplicativo Survey Monkey, cujo link ficou disponível no Portal do Aluno no site da Unisanta.

O aplicativo utilizado – Survey Monkey permite facilitar o acesso dos participantes à avaliação mediante acesso ao sistema controlado por senha individual institucional, facilita a totalização e permite a apresentação dos dados obtidos em porcentagem com respectivos gráficos de barras.

O questionário permite para a análise dos dados percentuais de satisfação dos alunos para os quais utilizamos como satisfatório as graduações acima de três estrelas, valores mais elevados da escala crescente (de 1 a 5 estrelas) que demonstram a escolha favorável dos participantes da avaliação.

Para as perguntas com resposta Sim/Não que apuram concordância ou negação com o enunciado, a resposta é obtida diretamente. Para as perguntas subdivididas em sete ou mais itens que incluem alternativa de exclusão do tipo - *Meu curso não utiliza laboratórios* usamos a mediana dos valores percentuais apurados para avaliar a concordância.

Existe espaço caso o participante deseje deixar algum comentário ao final do questionário. Para contemplar cinco eixos previstos nos SINAIS: Eixo 1: Planejamento e Avaliação Institucional, Eixo 2: Desenvolvimento Institucional, Eixo 3: Políticas Acadêmicas, Eixo 4: Políticas de Gestão e Eixo 5: Infraestrutura Física, dividimos em Categorias de Análise as 61 questões distribuídas nos cinco eixos.

3. RESULTADOS DA PESQUISA

Apresentamos a seguir, a estatística de respostas dos resultados apurados na avaliação on-line do curso de Licenciatura em Pedagogia, realizada nos meses de agosto a novembro de 2023, permanecendo aberto o questionário desde 28 de agosto e obtido a última resposta no dia 20 de novembro, sendo que, o questionário ainda ficou aberto até o dia 06 de Dezembro de 2023, conforme pode ser visto no gráfico de tendências das curvas de respostras apresentados na figura 1 a seguir.

Insights

TOTAL DE RESPOSTAS

15

TAXA DE CONCLUSÃO ?

100%

TEMPO MÉDIO ?

9m:48s

PERGUNTA MAIS ?

IGNORADA

Q67 - Agradecemos pela sua importante contribuição respondendo aos itens desta pesquisa. Ignoradas: 12

Tendências

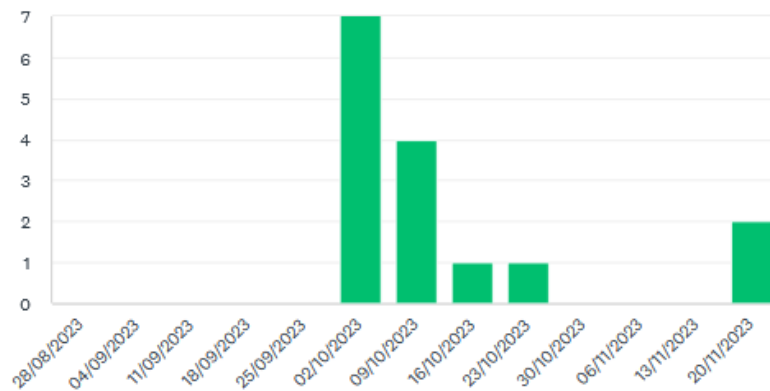
Respostas (por semana)

Tipo de gráfico ▼

Tendência por... ▼

Primeira resposta: 06/10/2023

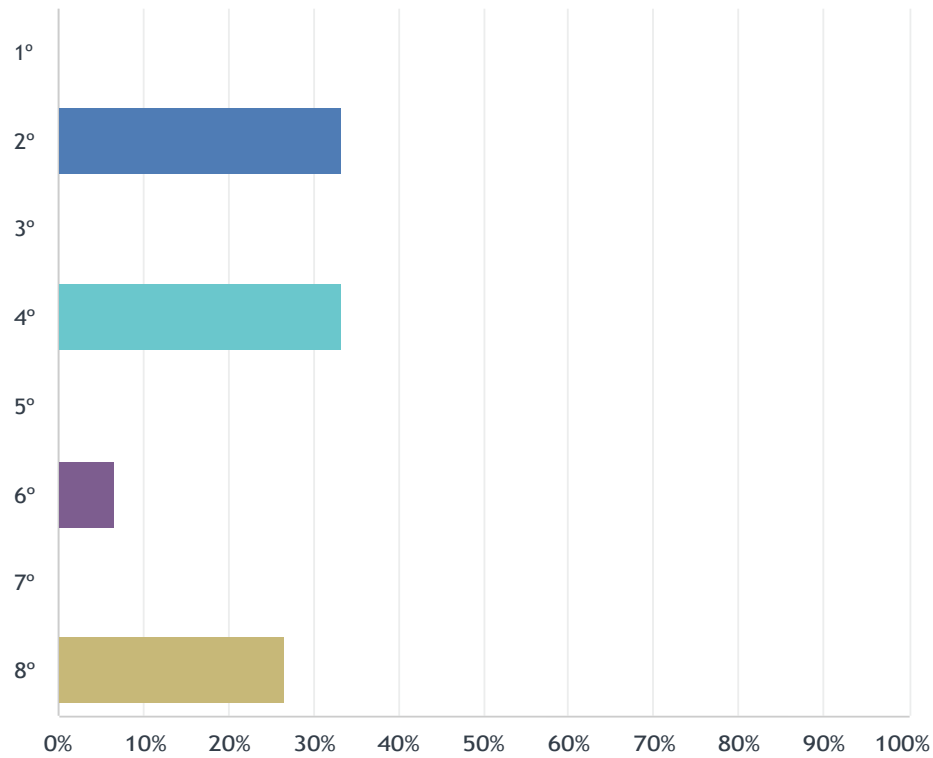
Período: 28/08/2023 até 20/11/2023



Semanalmente (com início na data)

P1 Dados dos alunos pesquisados Qual é o semestre em que está matriculado?

Responderam: 15 Ignoraram: 0



OPÇÕES DE RESPOSTA	RESPOSTAS	
1º	0.00%	0
2º	33.33%	5
3º	0.00%	0
4º	33.33%	5
5º	0.00%	0
6º	6.67%	1
7º	0.00%	0
8º	26.67%	4
TOTAL		15

P2 Planejamento e Avaliação Institucional Como você avalia a Atuação da Comissão Própria de Avaliação CPA da UNISANTA no diagnóstico e encaminhamento dos problemas da nossa Instituição? (Considere uma escala crescente de 1 até 5 estrelas para seu grau de avaliação)

Responderam: 15 Ignoraram: 0

3.7★
average rating



	1	2	3	4	5	TOTAL	MÉDIA PONDERADA
S	0.00% 0	0.00% 0	46.67% 7	33.33% 5	20.00% 3	15	3.73

P3 Planejamento e Avaliação Institucional Como ocorre a Divulgação, pela Comissão Própria de Avaliação, dos resultados do processo avaliativo para a Comunidade Interna e Externa? (Considere uma escala crescente de 1 até 5 estrelas para seu grau de avaliação)

Responderam: 15 Ignoraram: 0

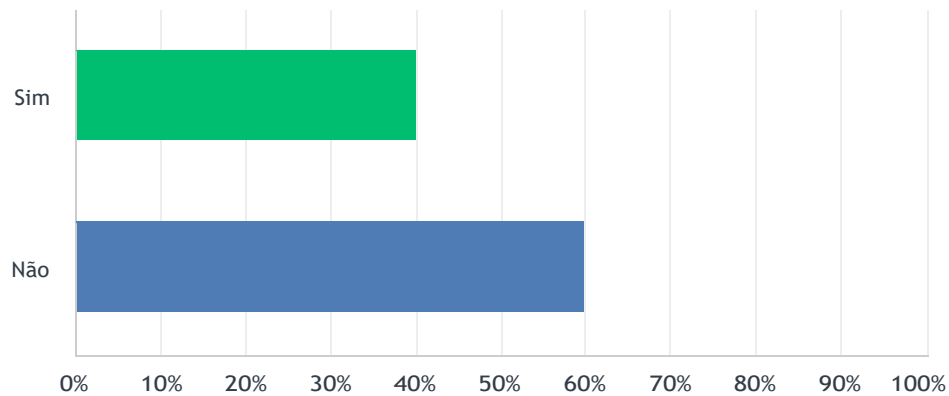
3.6★
average rating



	1	2	3	4	5	TOTAL	MÉDIA PONDERADA
S	0.00% 0	13.33% 2	33.33% 5	33.33% 5	20.00% 3	15	3.60

P4 Desenvolvimento Institucional Você conhece a missão institucional, as metas e objetivos do Projeto de Desenvolvimento Institucional (PDI) com os resultados alcançados?

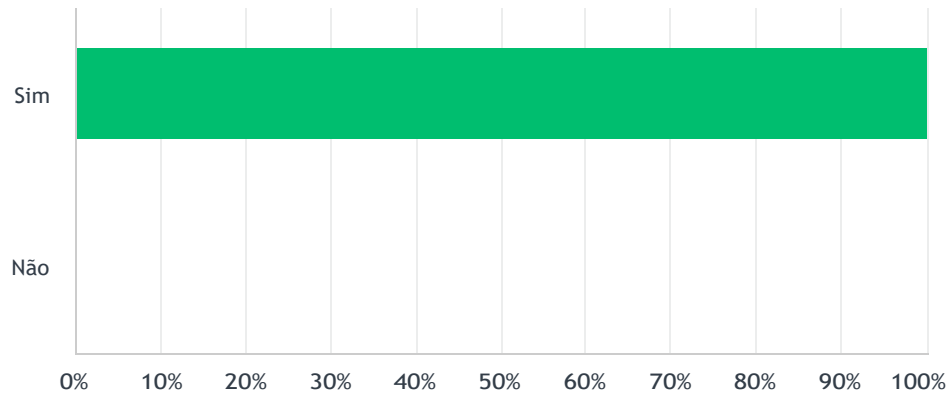
Responderam: 15 Ignoraram: 0



OPÇÕES DE RESPOSTA	RESPOSTAS	
Sim	40.00%	6
Não	60.00%	9
TOTAL		15

P5 Desenvolvimento Institucional Você considera que a Unisanta mantém coerência entre suas finalidades, objetivos e o contexto social em que está inserido?

Responderam: 15 Ignoraram: 0



OPÇÕES DE RESPOSTA	RESPOSTAS	
Sim	100.00%	15
Não	0.00%	0
TOTAL		15

P6 Desenvolvimento Institucional Qual é o grau de relação entre a Unisanta e os demais setores públicos e privados da Região Metropolitana da Baixada Santista. (Considere uma escala crescente de 1 até 5 estrelas para seu grau de avaliação)

Responderam: 15 Ignoraram: 0

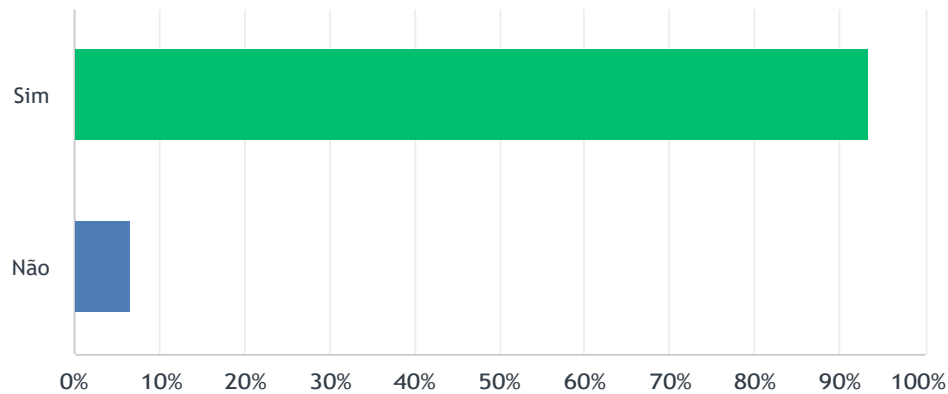
3.8★
average rating



	1	2	3	4	5	TOTAL	MÉDIA PONDERADA
S	0.00% 0	0.00% 0	40.00% 6	40.00% 6	20.00% 3	15	3.80

P7 Desenvolvimento Institucional Na Unisanta, existe uma política, ação ou um programa que contribui para a preservação da memória cultural e do meio ambiente da cidade?

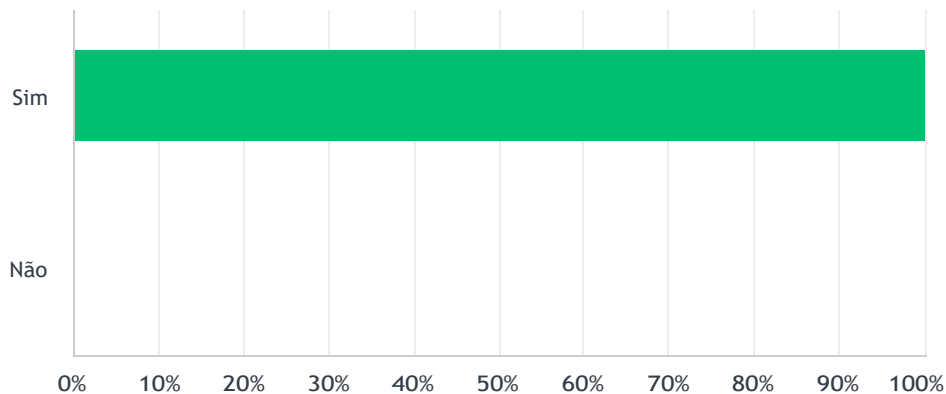
Responderam: 15 Ignoraram: 0



OPÇÕES DE RESPOSTA	RESPOSTAS	
Sim	93.33%	14
Não	6.67%	1
TOTAL		15

P8 Desenvolvimento Institucional A Unisanta desenvolve projetos capazes de contribuir para o desenvolvimento econômico/social da região?

Responderam: 15 Ignoraram: 0



OPÇÕES DE RESPOSTA	RESPOSTAS	
Sim	100.00%	15
Não	0.00%	0
TOTAL		15

P9 Desenvolvimento Institucional Em que grau a Unisanta oferece cursos que atendam às necessidades de desenvolvimento regional. (Considere uma escala crescente de 1 até 5 estrelas para seu grau de avaliação)

Responderam: 15 Ignoraram: 0

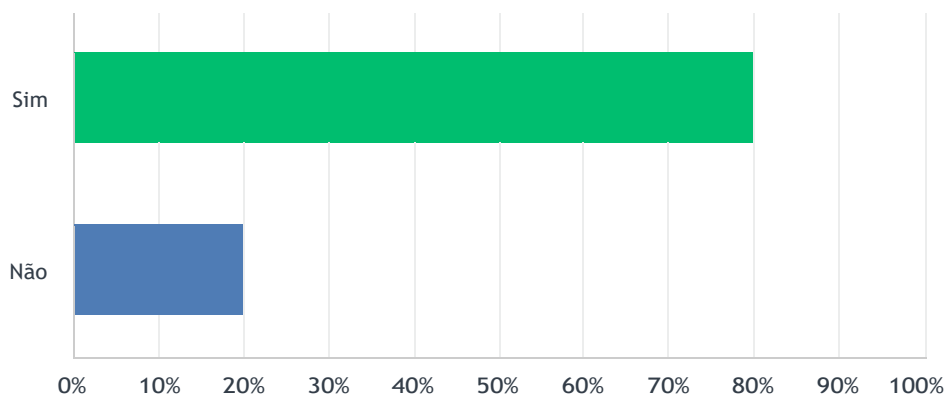
4.3★
average rating



	1	2	3	4	5	TOTAL	MÉDIA PONDERADA
S	0.00% 0	0.00% 0	13.33% 2	40.00% 6	46.67% 7	15	4.33

P10 Desenvolvimento Institucional Na Unisanta, existe política/programa/ação de inclusão social?

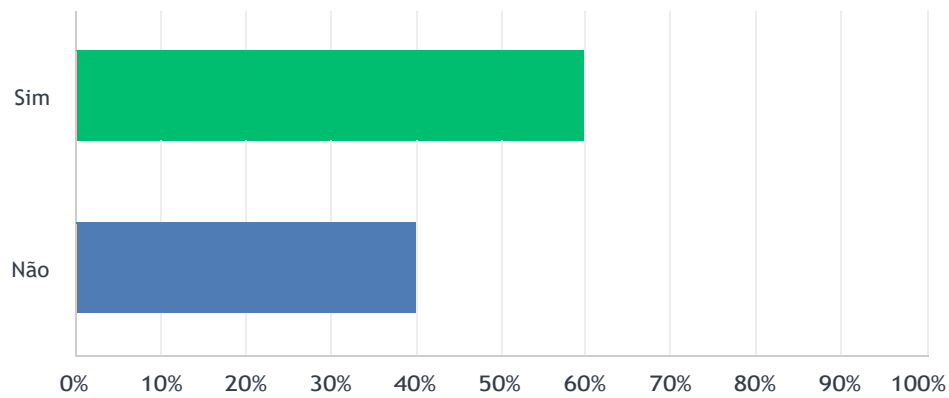
Responderam: 15 Ignoraram: 0



OPÇÕES DE RESPOSTA	RESPOSTAS	
Sim	80.00%	12
Não	20.00%	3
TOTAL		15

P11 Desenvolvimento Institucional A Unisanta dispõe de instalações adequadas para atender pessoas com deficiência(s) ?

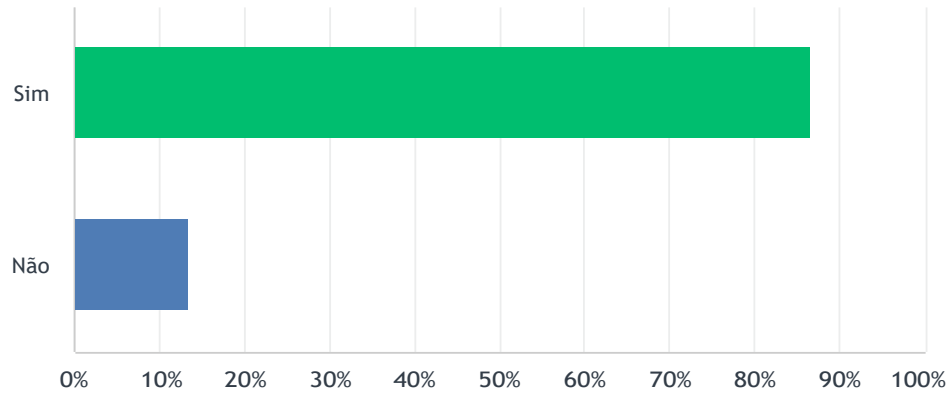
Responderam: 15 Ignoraram: 0



OPÇÕES DE RESPOSTA	RESPOSTAS	
Sim	60.00%	9
Não	40.00%	6
TOTAL		15

P12 Políticas Acadêmicas Você conhece as Diretrizes para o seu Curso determinada pelo MEC no Catálogo Nacional de Cursos Tecnológicos do Ensino Superior?

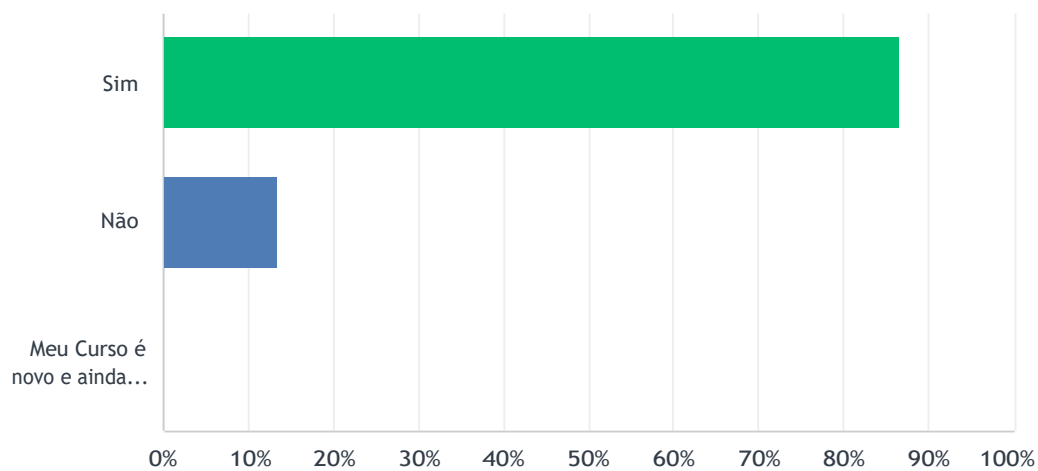
Responderam: 15 Ignoraram: 0



OPÇÕES DE RESPOSTA	RESPOSTAS	
Sim	86.67%	13
Não	13.33%	2
TOTAL		15

P13 Políticas Acadêmicas Conheço o conceito do meu curso no Exame Nacional de Desempenho dos Estudantes (ENADE) ?

Responderam: 15 Ignoraram: 0



OPÇÕES DE RESPOSTA	RESPOSTAS	
Sim	86.67%	13
Não	13.33%	2
Meu Curso é novo e ainda não realizou ENADE	0.00%	0
TOTAL		15

P14 Políticas Acadêmicas Em que grau o seu curso oferece formação adequada ao mercado de trabalho. (Considere uma escala crescente de 1 até 5 estrelas para seu grau de avaliação)

Responderam: 15 Ignoraram: 0

4.5★

average rating



	1	2	3	4	5	TOTAL	MÉDIA PONDERADA
S	0.00% 0	0.00% 0	20.00% 3	13.33% 2	66.67% 10	15	4.47

P15 Políticas Acadêmicas O seu curso oferece atividades complementares (promove palestras, jornadas, seminários, encontros e etc.)? (Considere uma escala crescente de 1 até 5 estrelas para seu grau de avaliação)

Responderam: 15 Ignoraram: 0

4.3★

average rating



	1	2	3	4	5	TOTAL	MÉDIA PONDERADA
S	0.00% 0	13.33% 2	6.67% 1	13.33% 2	66.67% 10	15	4.33

P16 Políticas Acadêmicas O Professor apresenta e cumpre o plano de ensino, quanto ao conteúdo, bibliografia e critérios de avaliação?
(Considere uma escala crescente de 1 até 5 estrelas para seu grau de avaliação)

Responderam: 15 Ignoraram: 0

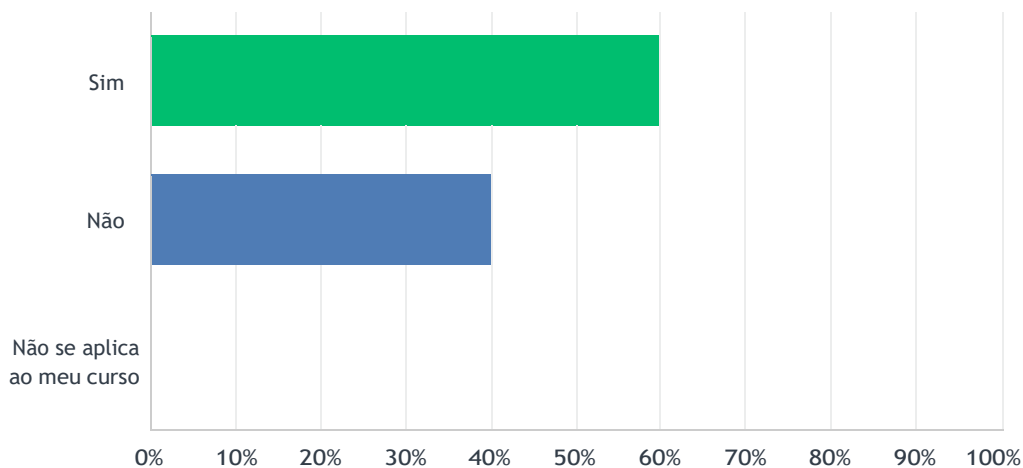
4.6★
average rating



	1	2	3	4	5	TOTAL	MÉDIA PONDERADA
S	0.00% 0	0.00% 0	13.33% 2	13.33% 2	73.33% 11	15	4.60

P17 Políticas Acadêmicas O Professor apresenta com clareza e objetividade e de forma organizada os conteúdos no Ambiente Virtual de Aprendizagem (AVA) descritos das disciplinas oferecidas em EAD, para você acompanhar as aulas e estudar?

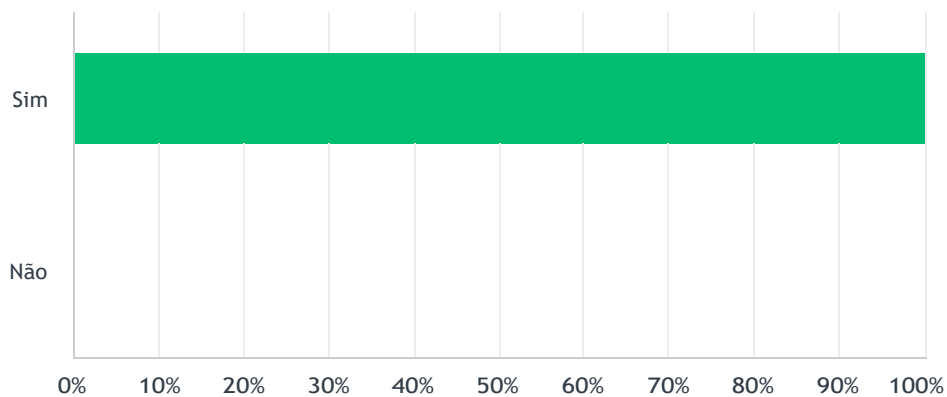
Responderam: 15 Ignoraram: 0



OPÇÕES DE RESPOSTA	RESPOSTAS	
Sim	60.00%	9
Não	40.00%	6
Não se aplica ao meu curso	0.00%	0
TOTAL		15

P18 Políticas Acadêmicas O Professor dá liberdade para o aluno fazer perguntas e pedir ajuda quando necessário?

Responderam: 15 Ignoraram: 0



OPÇÕES DE RESPOSTA	RESPOSTAS	
Sim	100.00%	15
Não	0.00%	0
TOTAL		15

P19 Políticas Acadêmicas Em que grau o professor procura integrar a sua disciplina com outras que compõem o curso. (Considere uma escala crescente de 1 até 5 estrelas para seu grau de avaliação)

Responderam: 15 Ignoraram: 0

4.3★

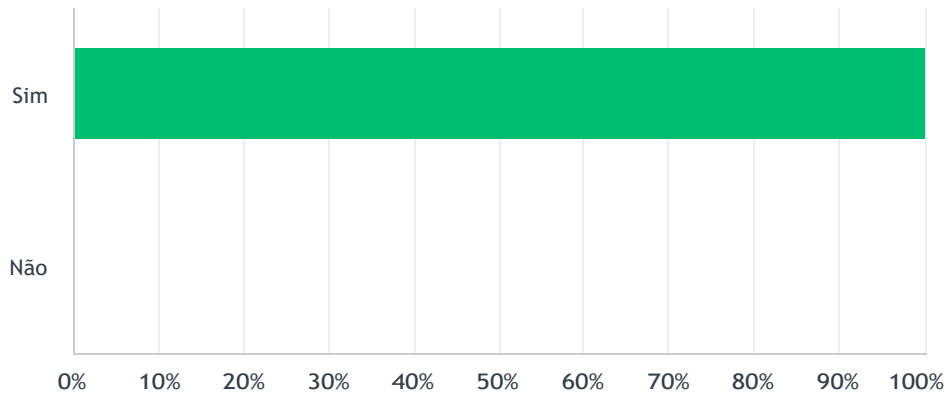
average rating



	1	2	3	4	5	TOTAL	MÉDIA PONDERADA
S	0.00% 0	0.00% 0	26.67% 4	20.00% 3	53.33% 8	15	4.27

P20 Políticas Acadêmicas As questões propostas nas provas, exercícios, atividades e TP nas disciplinas presenciais no seu curso são compatíveis com o nível do conteúdo apresentado em sala de aula?

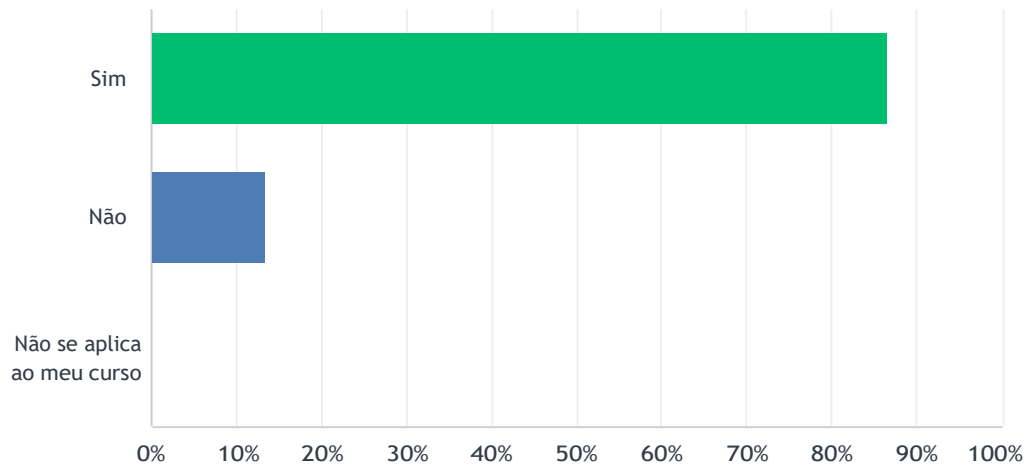
Responderam: 15 Ignoraram: 0



OPÇÕES DE RESPOSTA	RESPOSTAS	
Sim	100.00%	15
Não	0.00%	0
TOTAL		15

P21 Políticas Acadêmicas As questões propostas nas provas, exercícios, atividades e TP nas disciplinas oferecidas em EAD no seu curso são compatíveis com o nível do conteúdo apresentado na plataforma?

Responderam: 15 Ignoraram: 0



OPÇÕES DE RESPOSTA	RESPOSTAS	
Sim	86.67%	13
Não	13.33%	2
Não se aplica ao meu curso	0.00%	0
TOTAL		15

P22 Políticas Acadêmicas Os Professores são assíduos: comparecem regularmente as aulas? (Considere uma escala crescente de 1 até 5 estrelas para seu grau de avaliação)

Responderam: 15 Ignoraram: 0

4.3★

average rating



	1	2	3	4	5	TOTAL	MÉDIA PONDERADA
S	0.00% 0	0.00% 0	26.67% 4	20.00% 3	53.33% 8	15	4.27

P23 Políticas Acadêmicas Os Professores são pontuais – iniciam terminam as aulas no horário? (Considere uma escala crescente de 1 até 5 estrelas para seu grau de avaliação)

Responderam: 15 Ignoraram: 0

3.7★

average rating



	1	2	3	4	5	TOTAL	MÉDIA PONDERADA
S	0.00% 0	13.33% 2	33.33% 5	20.00% 3	33.33% 5	15	3.73

P24 Políticas Acadêmicas Os Professores disponibilizam os das disciplinas (textos, slides, exercícios, atividades, etc) para acompanhar as aulas e estudar pelo Material Didático? (Considere uma escala crescente de 1 até 5 estrelas para seu grau de avaliação)

Responderam: 15 Ignoraram: 0

4.5★

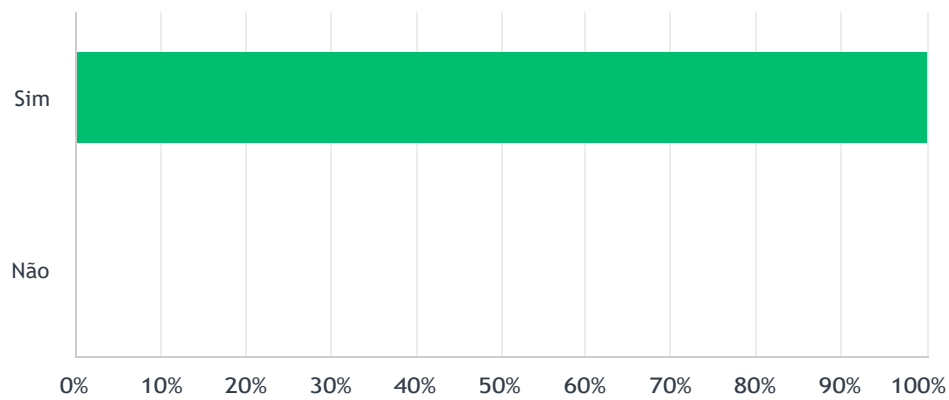
average rating



	1	2	3	4	5	TOTAL	MÉDIA PONDERADA
S	0.00% 0	6.67% 1	6.67% 1	20.00% 3	66.67% 10	15	4.47

P25 Políticas Acadêmicas O acervo da biblioteca (livros, periódicos revistas) é adequado ao seu curso?

Responderam: 15 Ignoraram: 0



OPÇÕES DE RESPOSTA	RESPOSTAS	
Sim	100.00%	15
Não	0.00%	0
TOTAL		15

P26 Políticas Acadêmicas Em que grau ocorre estímulo institucional à organização de eventos científicos, realização de intercâmbios e cooperação com outras instituições nacionais e internacionais.
(Considere uma escala crescente de 1 até 5 estrelas para seu grau de avaliação)

Responderam: 15 Ignoraram: 0

3.1 
average rating



	1	2	3	4	5	TOTAL	MÉDIA PONDERADA
S	6.67% 1	20.00% 3	40.00% 6	26.67% 4	6.67% 1	15	3.07

P27 Políticas Acadêmicas Em que grau ocorre estímulo à participação discente em atividades de pesquisa. (Considere uma escala crescente de 1 até 5 estrelas para seu grau de avaliação)

Responderam: 15 Ignoraram: 0

3.5★
average rating



	1	2	3	4	5	TOTAL	MÉDIA PONDERADA
S	0.00% 0	6.67% 1	53.33% 8	20.00% 3	20.00% 3	15	3.53

P28 Políticas Acadêmicas Em que grau se dá a contribuição das pesquisas, realizadas pelo seu curso, para o desenvolvimento local/regional e nacional? (Considere uma escala crescente de 1 até 5 estrelas para seu grau de avaliação)

Responderam: 15 Ignoraram: 0

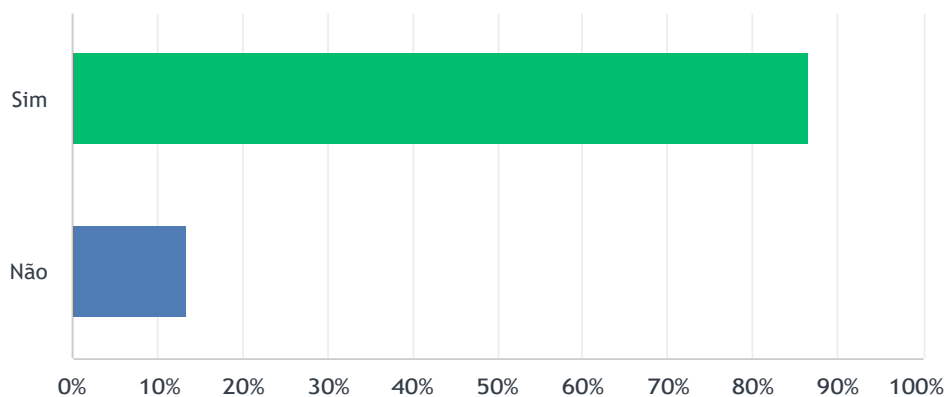
3.0★
average rating



	1	2	3	4	5	TOTAL	MÉDIA PONDERADA
S	13.33% 2	13.33% 2	46.67% 7	13.33% 2	13.33% 2	15	3.00

P29 Políticas Acadêmicas A Unisanta disponibiliza Bolsas para Pesquisa-Iniciação Científica.

Responderam: 15 Ignoraram: 0



OPÇÕES DE RESPOSTA	RESPOSTAS	
Sim	86.67%	13
Não	13.33%	2
TOTAL		15

P30 Políticas Acadêmicas Qual é o grau de apoio quanto ao apoio financeiro para participação de eventos para divulgação de pesquisas/artigos científicos e outros? (Considere uma escala crescente de 1 até 5 estrelas para seu grau de avaliação)

Responderam: 15 Ignoraram: 0

2.9★
average rating



	1	2	3	4	5	TOTAL	MÉDIA PONDERADA
S	6.67% 1	26.67% 4	46.67% 7	6.67% 1	13.33% 2	15	2.93

P31 Políticas Acadêmicas Em que grau ocorre articulação das atividades de extensão com o ensino e a pesquisa (Considere uma escala crescente de 1 até 5 estrelas para seu grau de avaliação)

Responderam: 15 Ignoraram: 0

3.1★

average rating



	1	2	3	4	5	TOTAL	MÉDIA PONDERADA
S	0.00% 0	33.33% 5	33.33% 5	20.00% 3	13.33% 2	15	3.13

P32 Políticas Acadêmicas Em que grau ocorre estímulo à participação dos estudantes nas ações de extensão.(Considere uma escala crescente de 1 até 5 estrelas para seu grau de avaliação)

Responderam: 15 Ignoraram: 0

3.4★

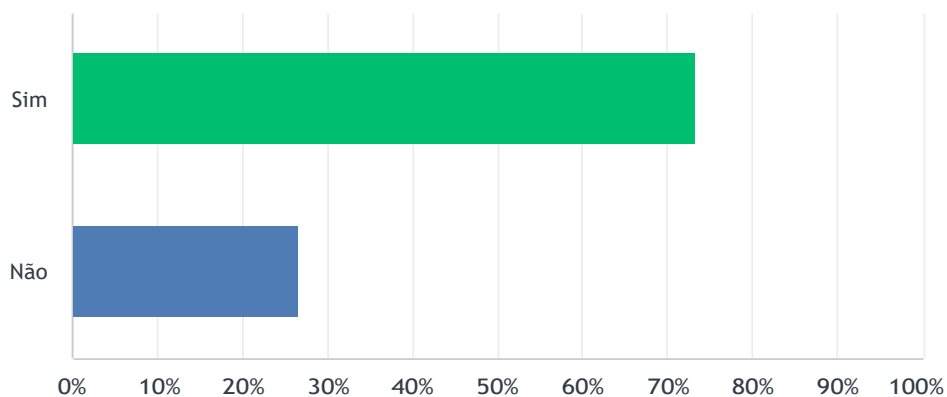
average rating



	1	2	3	4	5	TOTAL	MÉDIA PONDERADA
S	0.00% 0	20.00% 3	40.00% 6	20.00% 3	20.00% 3	15	3.40

P33 Políticas Acadêmicas A Unisanta disponibiliza Bolsas para extensão.

Responderam: 15 Ignoraram: 0



OPÇÕES DE RESPOSTA	RESPOSTAS	
Sim	73.33%	11
Não	26.67%	4
TOTAL		15

P34 Políticas Acadêmicas Qual o seu grau de Participação de Projetos de Extensão da UNISANTA? (Considere uma escala crescente de 1 até 5 estrelas para seu grau de avaliação)

Responderam: 15 Ignoraram: 0

3.1★
average rating



	1	2	3	4	5	TOTAL	MÉDIA PONDERADA
S	6.67% 1	33.33% 5	13.33% 2	33.33% 5	13.33% 2	15	3.13

P35 Políticas Acadêmicas As atividades de extensão atendem a comunidade local (Considere uma escala crescente de 1 até 5 estrelas para seu grau de avaliação)

Responderam: 15 Ignoraram: 0

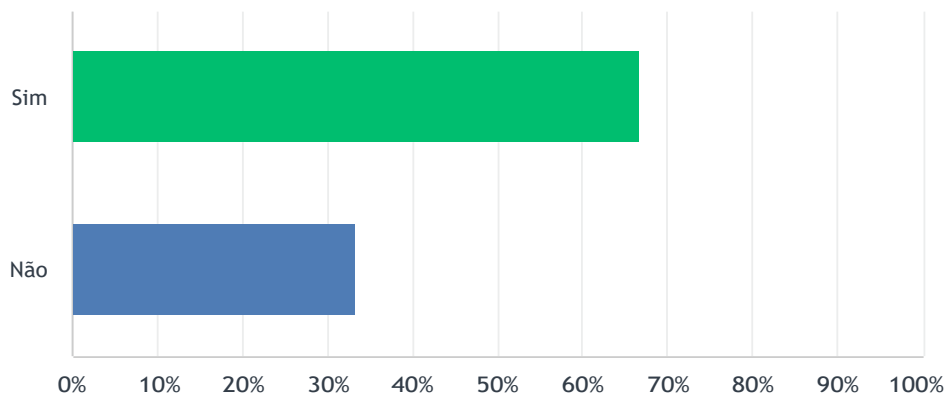
3.2★
average rating



	1	2	3	4	5	TOTAL	MÉDIA PONDERADA
S	6.67% 1	20.00% 3	33.33% 5	26.67% 4	13.33% 2	15	3.20

P36 Políticas Acadêmicas A divulgação das atividades de extensão realizadas pela UNISANTA é adequada

Responderam: 15 Ignoraram: 0



OPÇÕES DE RESPOSTA	RESPOSTAS	
Sim	66.67%	10
Não	33.33%	5
TOTAL		15

P37 Políticas Acadêmicas Qual é o grau de adequação e efetividade dos mecanismos de comunicação institucional na aproximação com a comunidade interna da UNISANTA. (Considere uma escala crescente de 1 até 5 estrelas para seu grau de avaliação)

Responderam: 15 Ignoraram: 0

3.4★
average rating



	1	2	3	4	5	TOTAL	MÉDIA PONDERADA
S	0.00% 0	20.00% 3	33.33% 5	33.33% 5	13.33% 2	15	3.40

P38 Políticas Acadêmicas Qual é o grau de adequação e efetividade dos mecanismos de comunicação institucional na aproximação com a comunidade externa da UNISANTA (Considere uma escala crescente de 1 até 5 estrelas para seu grau de avaliação)

Responderam: 15 Ignoraram: 0

3.5★
average rating



	1	2	3	4	5	TOTAL	MÉDIA PONDERADA
S	0.00% 0	13.33% 2	40.00% 6	33.33% 5	13.33% 2	15	3.47

P39 Políticas Acadêmicas Os meios de comunicação locais (TV, Jornal Rádio, Portal de Internet) incluem aspectos que dizem respeito as atividades da UNISANTA. (Considere uma escala crescente de 1 até 5 estrelas para seu grau de avaliação)

Responderam: 15 Ignoraram: 0

4.0★
average rating



	1	2	3	4	5	TOTAL	MÉDIA PONDERADA
S	0.00% 0	6.67% 1	26.67% 4	26.67% 4	40.00% 6	15	4.00

P40 Políticas Acadêmicas A Coordenação do seu curso mantém ética e respeitosa em relação aos alunos. (Considere uma escala crescente de 1 até 5 estrelas para seu grau de avaliação)

Responderam: 15 Ignoraram: 0

4.5★

average rating



	1	2	3	4	5	TOTAL	MÉDIA PONDERADA
S	0.00% 0	0.00% 0	20.00% 3	6.67% 1	73.33% 11	15	4.53

P41 Políticas Acadêmicas A Coordenação do seu curso está para receber/atender os alunos. (Considere uma escala crescente de 1 até 5 estrelas para seu grau de avaliação)

Responderam: 15 Ignoraram: 0

4.5★

average rating



	1	2	3	4	5	TOTAL	MÉDIA PONDERADA
S	0.00% 0	13.33% 2	6.67% 1	0.00% 0	80.00% 12	15	4.47

P42 Políticas Acadêmicas A Coordenação do seu curso promove existência de canais de comunicação com os alunos (por exemplo, reuniões, e-mail, whatsApp com representantes de turma). (Considere uma escala crescente de 1 até 5 estrelas para seu grau de avaliação)

Responderam: 15 Ignoraram: 0

4.3★

average rating



	1	2	3	4	5	TOTAL	MÉDIA PONDERADA
S	0.00% 0	13.33% 2	6.67% 1	13.33% 2	66.67% 10	15	4.33

P43 Políticas Acadêmicas A coordenação do seu curso capacidade de resolução das demandas dos alunos. (Considere uma escala crescente de 1 até 5 estrelas para seu grau de avaliação)

Responderam: 15 Ignoraram: 0

4.5★

average rating



	1	2	3	4	5	TOTAL	MÉDIA PONDERADA
S	0.00% 0	0.00% 0	13.33% 2	20.00% 3	66.67% 10	15	4.53

P44 Políticas Acadêmicas Em que grau você avalia o atendimento Secretaria de Curso? (Considere uma escala crescente de 1 até 5 estrelas para seu grau de avaliação)

Responderam: 15 Ignoraram: 0

3.3★

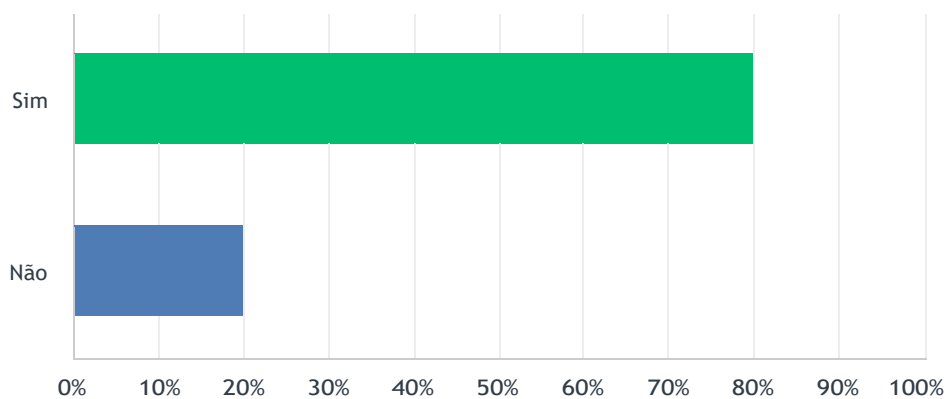
average rating



	1	2	3	4	5	TOTAL	MÉDIA PONDERADA
S	0.00%	26.67%	26.67%	33.33%	13.33%		
	0	4	4	5	2	15	3.33

P45 Políticas Acadêmicas O acesso às informações acadêmicas, Portal do aluno do site da UNISANTA, é satisfatório?

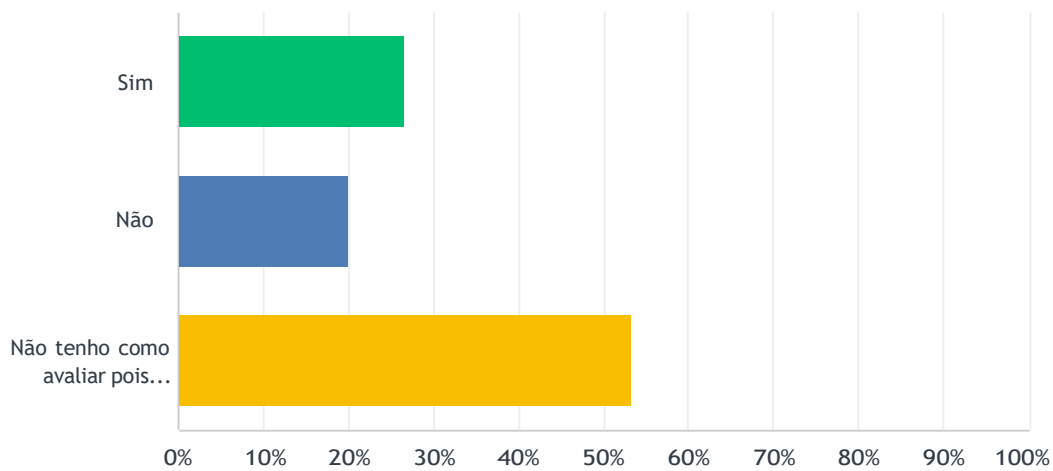
Responderam: 15 Ignoraram: 0



OPÇÕES DE RESPOSTA	RESPOSTAS	
Sim	80.00%	12
Não	20.00%	3
TOTAL		15

P46 Políticas Acadêmicas A ouvidoria da UNISANTA funciona maneira satisfatória.

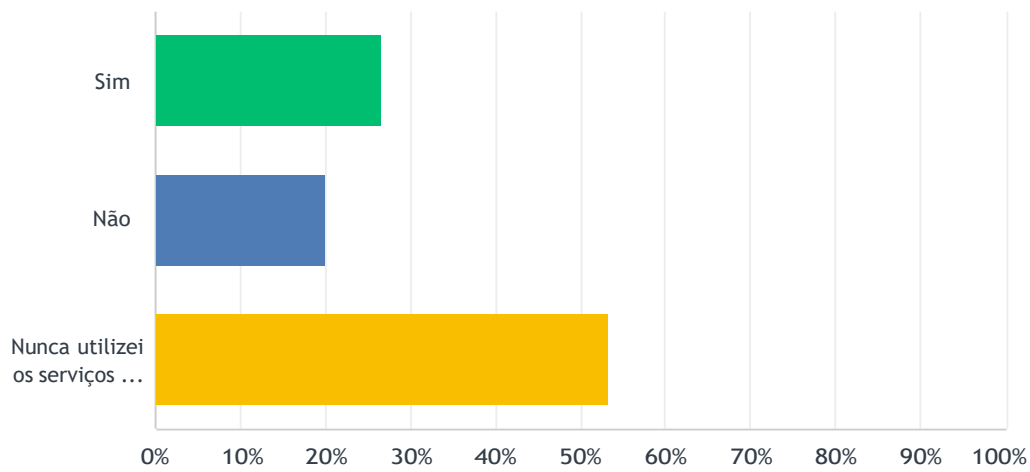
Responderam: 15 Ignoraram: 0



OPÇÕES DE RESPOSTA	RESPOSTAS
Sim	26.67% 4
Não	20.00% 3
Não tenho como avaliar pois nunca utilizei	53.33% 8
TOTAL	15

P47 Políticas Acadêmicas Os registros e os resultados dos seus questionamentos junto a ouvidoria são levados em consideração

Responderam: 15 Ignoraram: 0



OPÇÕES DE RESPOSTA	RESPOSTAS	
Sim	26.67%	4
Não	20.00%	3
Nunca utilizei os serviços da ouvidoria	53.33%	8
TOTAL		15

P48 Políticas Acadêmicas Como você avalia o atendimento da Tesouraria da UNISANTA? (Considere uma escala crescente de 1 até 5 estrelas para seu grau de avaliação)

Responderam: 15 Ignoraram: 0

3.5★
average rating



	1	2	3	4	5	TOTAL	MÉDIA PONDERADA
S	0.00% 0	20.00% 3	33.33% 5	26.67% 4	20.00% 3	15	3.47

P49 Políticas Acadêmicas Como você avalia o atendimento no protocolo presencial do CAI - Centro de Atendimento Integrado? (Considere uma escala crescente de 1 até 5 estrelas para seu grau de avaliação)

Responderam: 15 Ignoraram: 0

3.4★
average rating



	1	2	3	4	5	TOTAL	MÉDIA PONDERADA
S	6.67% 1	20.00% 3	26.67% 4	20.00% 3	26.67% 4	15	3.40

P50 Políticas Acadêmicas Como você avalia o atendimento no protocolo acessado pelo site da UNISANTA? (Considere uma escala 1 até 5 estrelas para seu grau de avaliação)

Responderam: 15 Ignoraram: 0

3.2★

average rating



	1	2	3	4	5	TOTAL	MÉDIA PONDERADA
S	6.67% 1	20.00% 3	33.33% 5	26.67% 4	13.33% 2	15	3.20

P51 Políticas Acadêmicas Em que grau ocorre as ações da Assistência Estudantil e Comunitária (bolsas de estudo e de redução da evasão na UNISANTA. (Considere uma escala crescente de 1 até 5 estrelas para seu grau de avaliação)

Responderam: 15 Ignoraram: 0

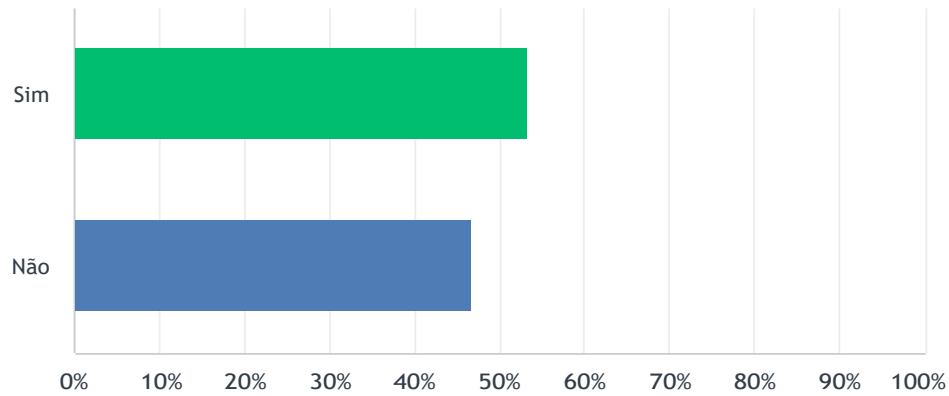
3.1 
average rating



	1	2	3	4	5	TOTAL	MÉDIA PONDERADA
S	0.00% 0	26.67% 4	40.00% 6	26.67% 4	6.67% 1	15	3.13

P52 Políticas Acadêmicas Você conhece o serviço de acompanhamento do desenvolvimento acadêmico de alunos ao (acompanhamento social, pedagógico e psicológico)?

Responderam: 15 Ignoraram: 0



OPÇÕES DE RESPOSTA	RESPOSTAS	
Sim	53.33%	8
Não	46.67%	7
TOTAL		15

P53 Políticas de Gestão Em que escala os recursos disponibilizados pela UNISANTA atendem ao custeio e aos investimentos em ensino, extensão, pesquisa e gestão, em conformidade com o Plano de Desenvolvimento Institucional PDI? (Considere uma escala crescente de 1 até 5 estrelas para seu grau de avaliação)

Responderam: 15 Ignoraram: 0

3.3★

average rating



	1	2	3	4	5	TOTAL	MÉDIA PONDERADA
S	0.00% 0	26.67% 4	26.67% 4	40.00% 6	6.67% 1	15	3.27

P54 Infraestrutura Física A acessibilidade para pessoas com deficiência ou mobilidade reduzida (rampas, elevadores, banheiros, estacionamento, sala de aula, etc.) é satisfatória? (Considere uma escala crescente de 1 até 5 estrelas para seu grau de avaliação)

Responderam: 15 Ignoraram: 0

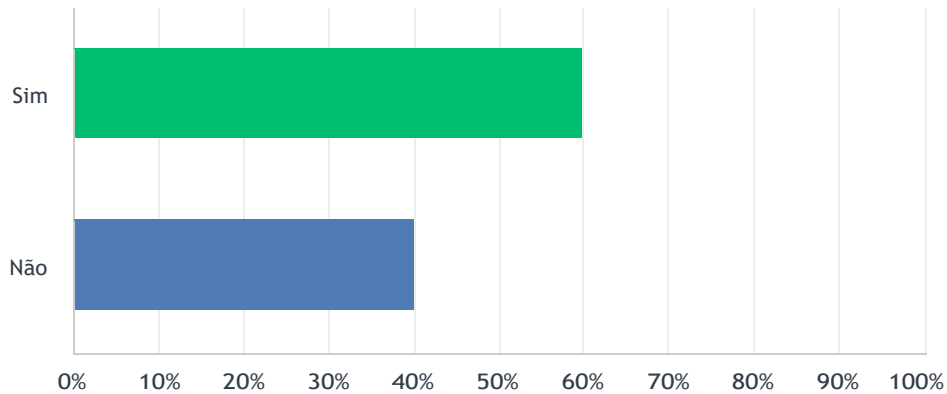
3.3★
average rating



	1	2	3	4	5	TOTAL	MÉDIA PONDERADA
S	0.00% 0	13.33% 2	53.33% 8	20.00% 3	13.33% 2	15	3.33

P55 Infraestrutura Física Existe adequação de equipamentos e mobiliário específico para pessoas com deficiência (bebedouro adaptado, cadeiras para obesos, mesa adaptada para cadeirantes, piso tátil) ?

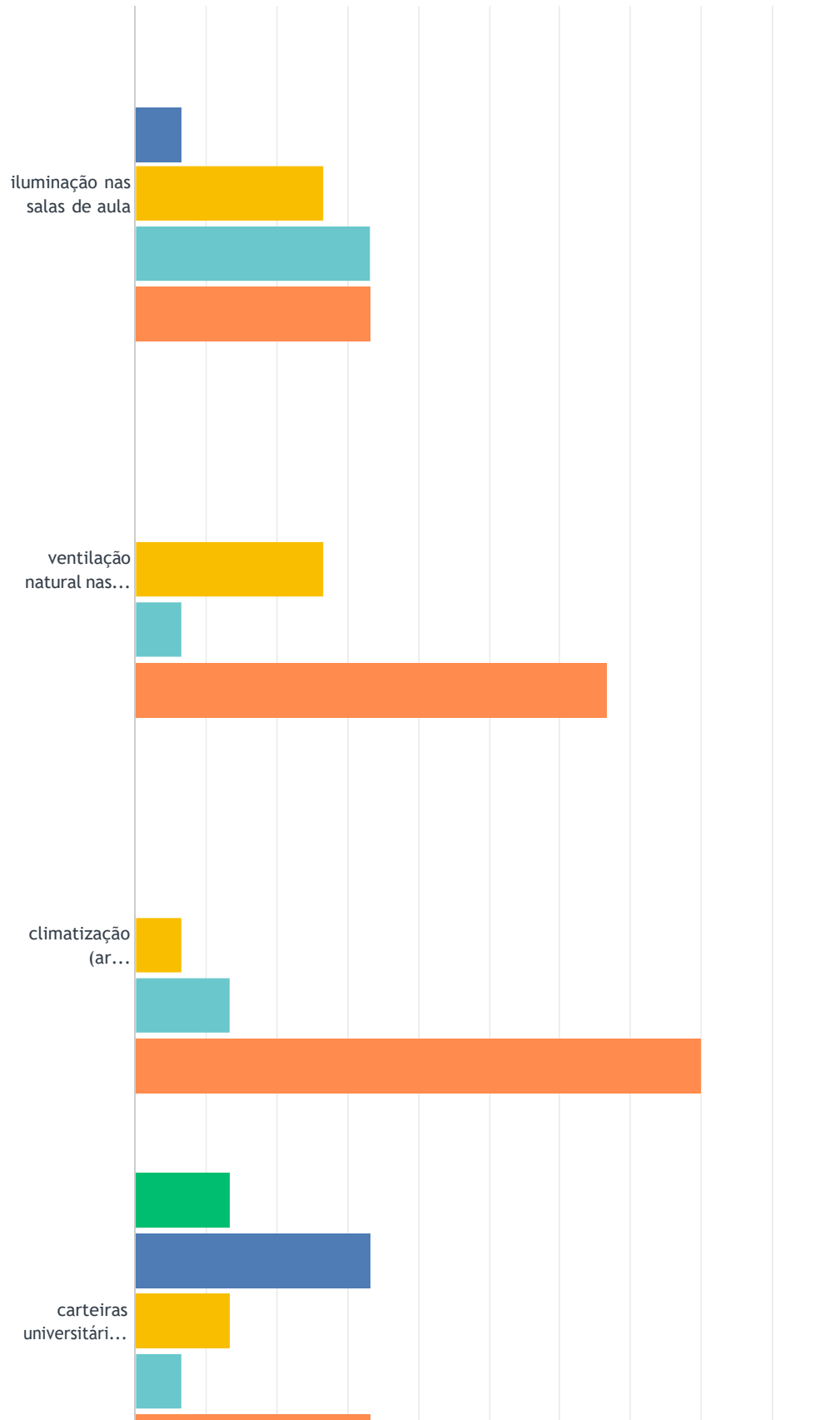
Responderam: 15 Ignoraram: 0



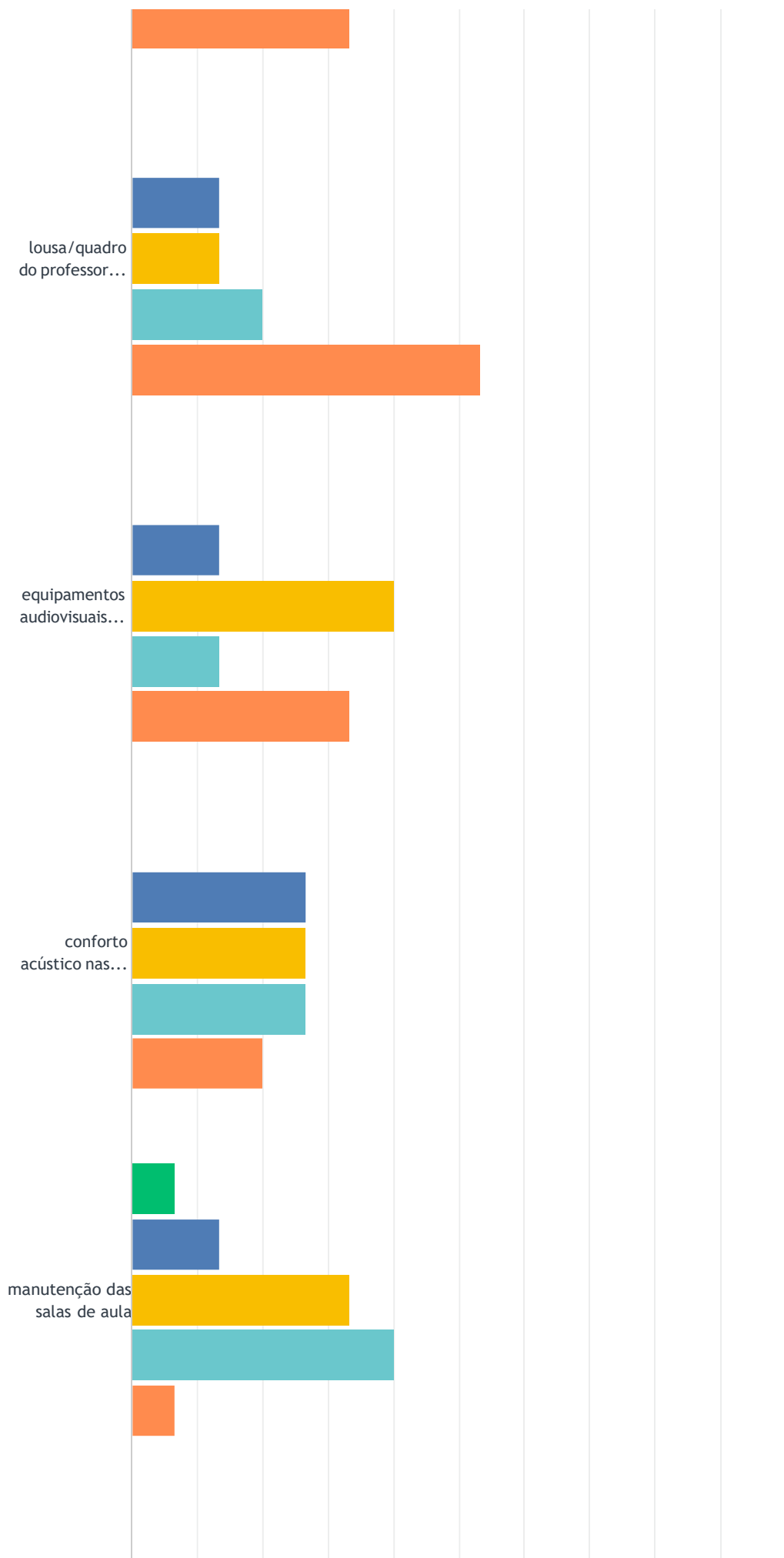
OPÇÕES DE RESPOSTA	RESPOSTAS	
Sim	60.00%	9
Não	40.00%	6
TOTAL		15

P56 Infraestrutura Física Classifique a seguir a seguir a sala de aula da UNISANTA quanto a :(Considere uma escala crescente de 1 até 5 estrelas para seu grau de avaliação)

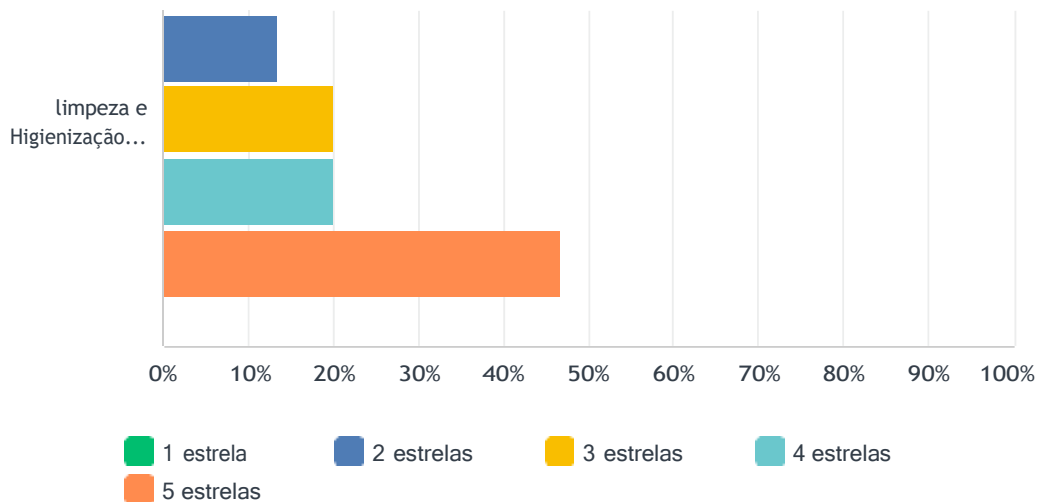
Responderam: 15 Ignoraram: 0



Pedagogia PRESENCIAL ALUNO GRADUAÇÃO: - Avaliação Institucional (Renovação de Reconhecimento de Curso)



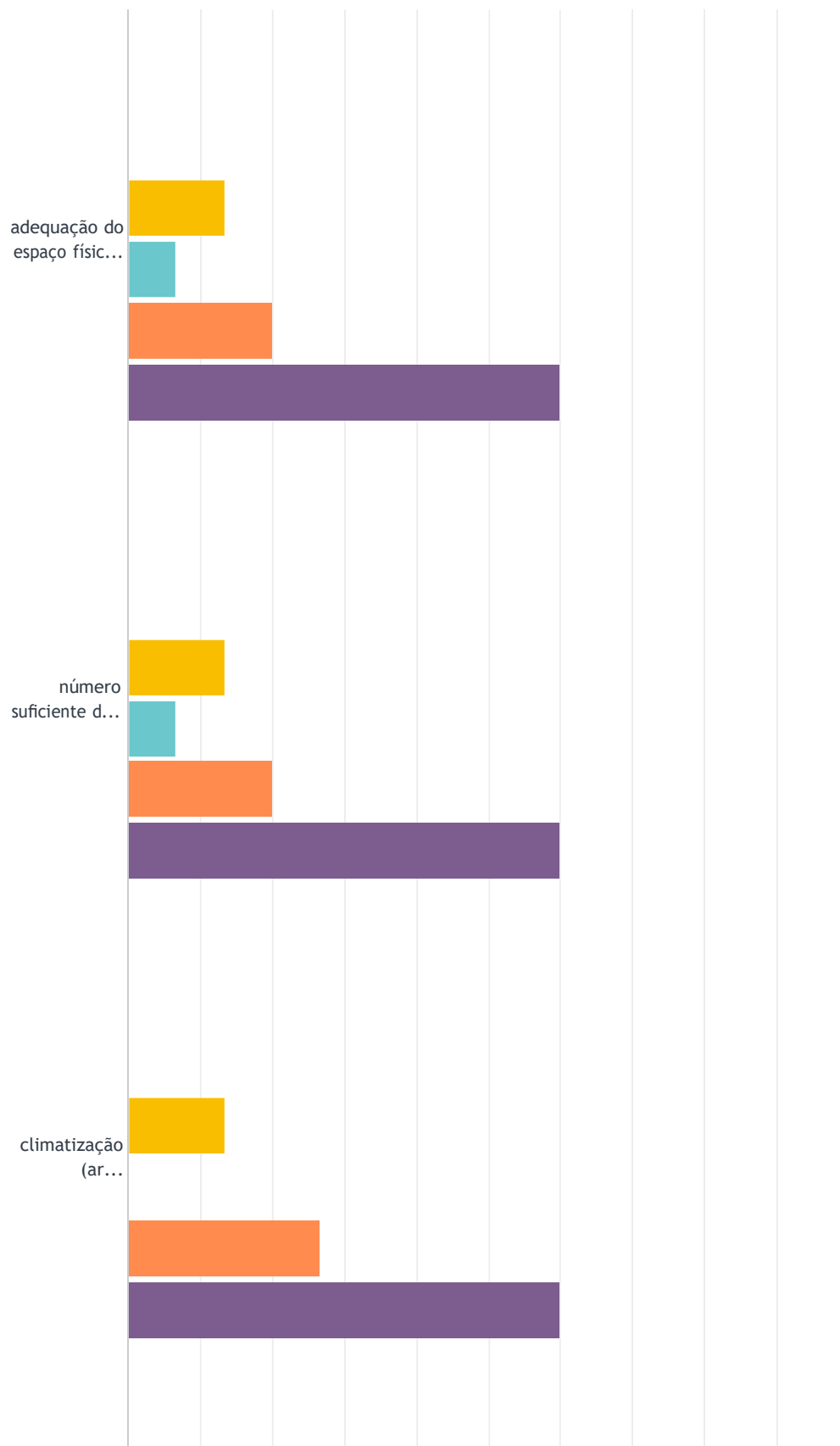
Pedagogia PRESENCIAL ALUNO GRADUAÇÃO: - Avaliação Institucional (Renovação de Reconhecimento de Curso)



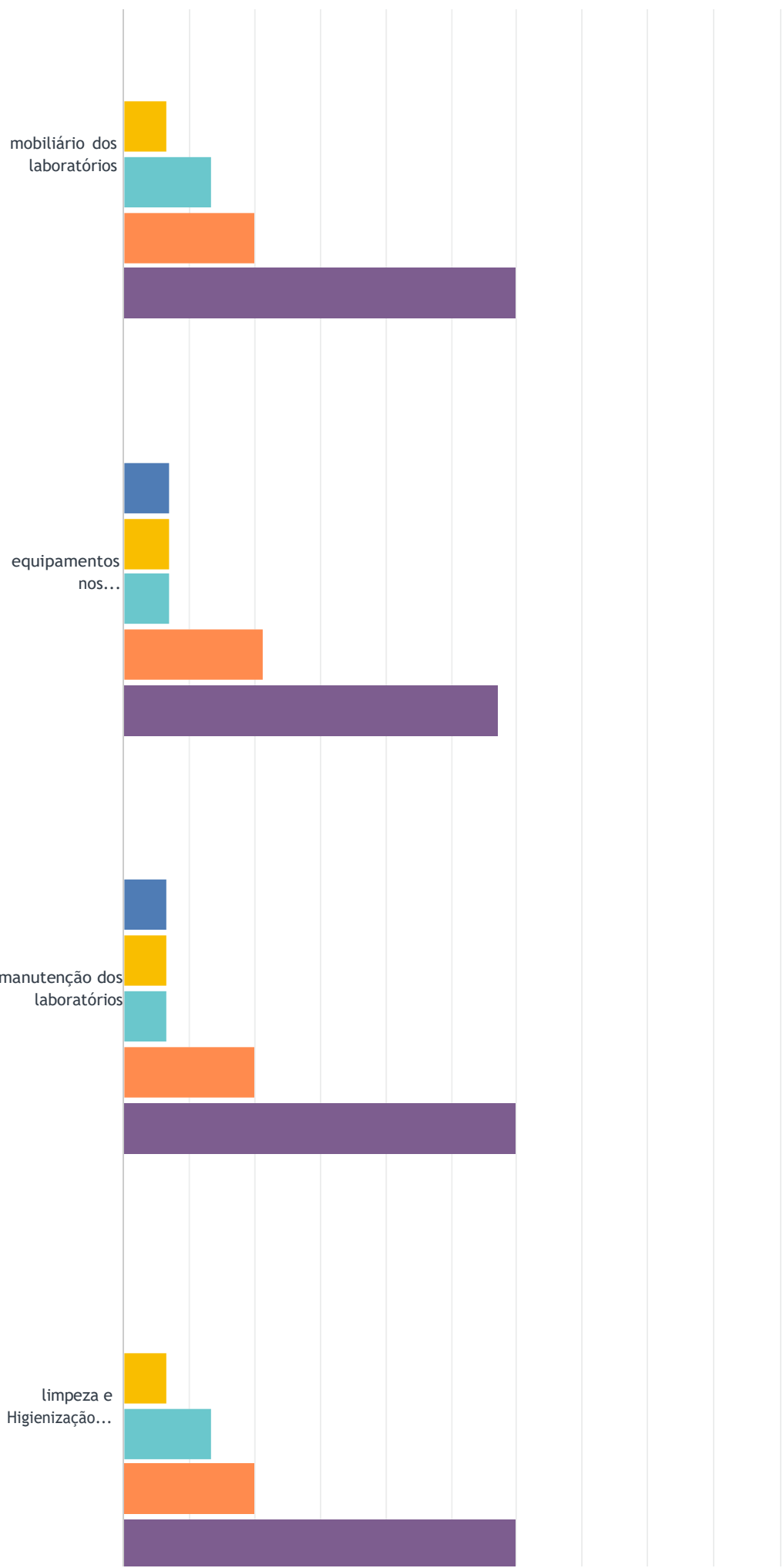
	1 ESTRELA	2 ESTRELAS	3 ESTRELAS	4 ESTRELAS	5 ESTRELAS	TOTAL	MÉDIA PONDERADA
iluminação nas salas de aula	0.00% 0	6.67% 1	26.67% 4	33.33% 5	33.33% 5	15	3.93
ventilação natural nas salas de aula	0.00% 0	0.00% 0	26.67% 4	6.67% 1	66.67% 10	15	4.40
climatização (ar condicionado) nas salas de aula	0.00% 0	0.00% 0	6.67% 1	13.33% 2	80.00% 12	15	4.73
carteiras universitárias nas salas de aula	13.33% 2	33.33% 5	13.33% 2	6.67% 1	33.33% 5	15	3.13
lousa/quadro do professor nas salas de aula	0.00% 0	13.33% 2	13.33% 2	20.00% 3	53.33% 8	15	4.13
equipamentos audiovisuais para atividades de ensino (em salas de aulas presenciais)	0.00% 0	13.33% 2	40.00% 6	13.33% 2	33.33% 5	15	3.67
conforto acústico nas salas e aula	0.00% 0	26.67% 4	26.67% 4	26.67% 4	20.00% 3	15	3.40
manutenção das salas de aula	6.67% 1	13.33% 2	33.33% 5	40.00% 6	6.67% 1	15	3.27
limpeza e Higienização das salas de aula	0.00% 0	13.33% 2	20.00% 3	20.00% 3	46.67% 7	15	4.00

P57 Infraestrutura Física Quanto aos laboratórios da UNISANTA classifique:(Considere uma escala crescente de 1 até 5 estrelas para seu grau de avaliação)

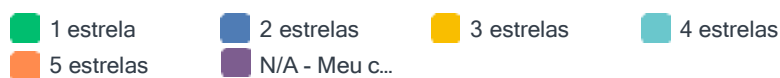
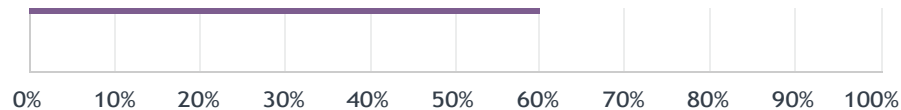
Responderam: 15 Ignoraram: 0



Pedagogia PRESENCIAL ALUNO GRADUAÇÃO: - Avaliação Institucional (Renovação de Reconhecimento de Curso)



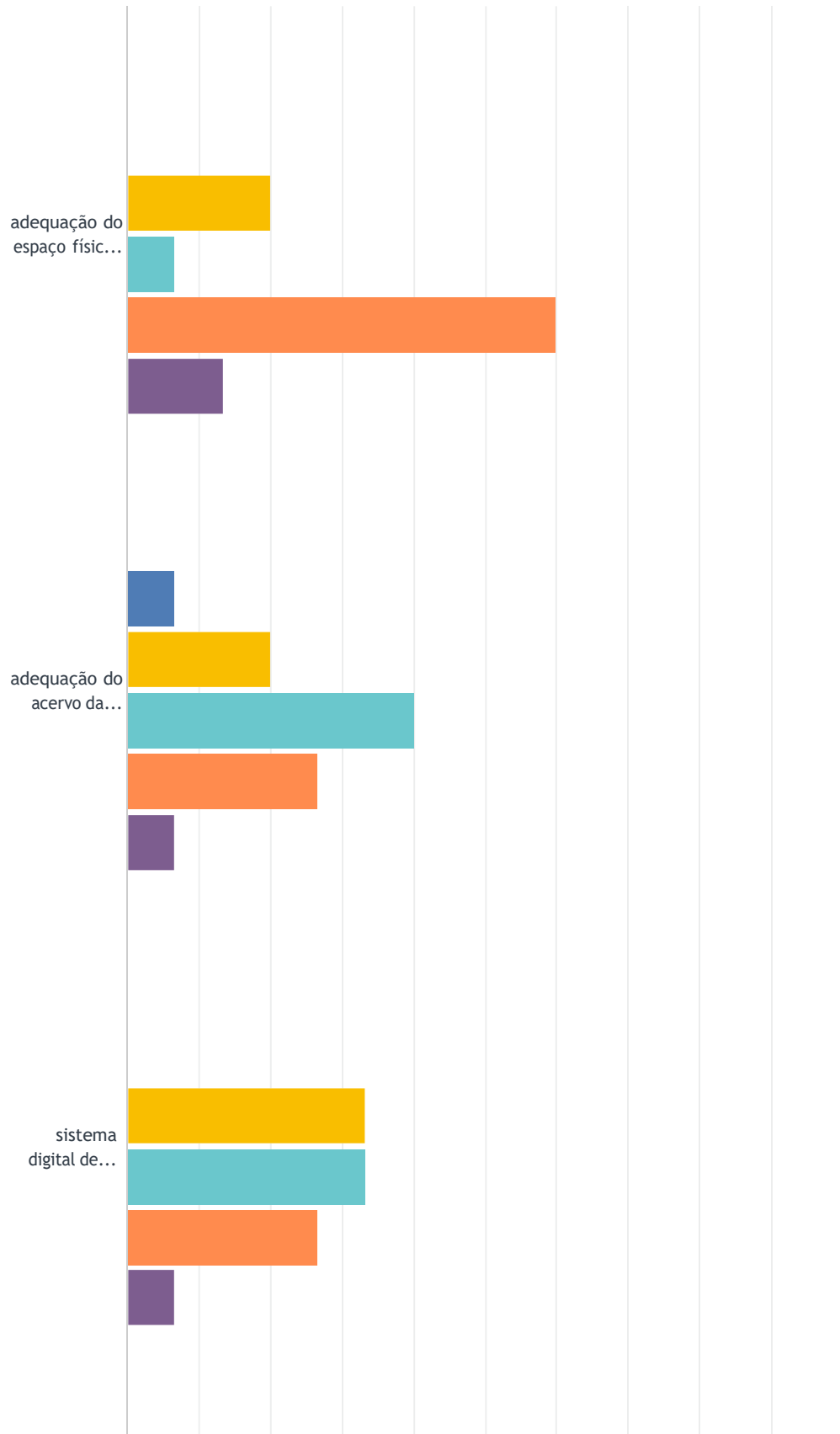
Pedagogia PRESENCIAL ALUNO GRADUAÇÃO: - Avaliação Institucional (Renovação de Reconhecimento de Curso)



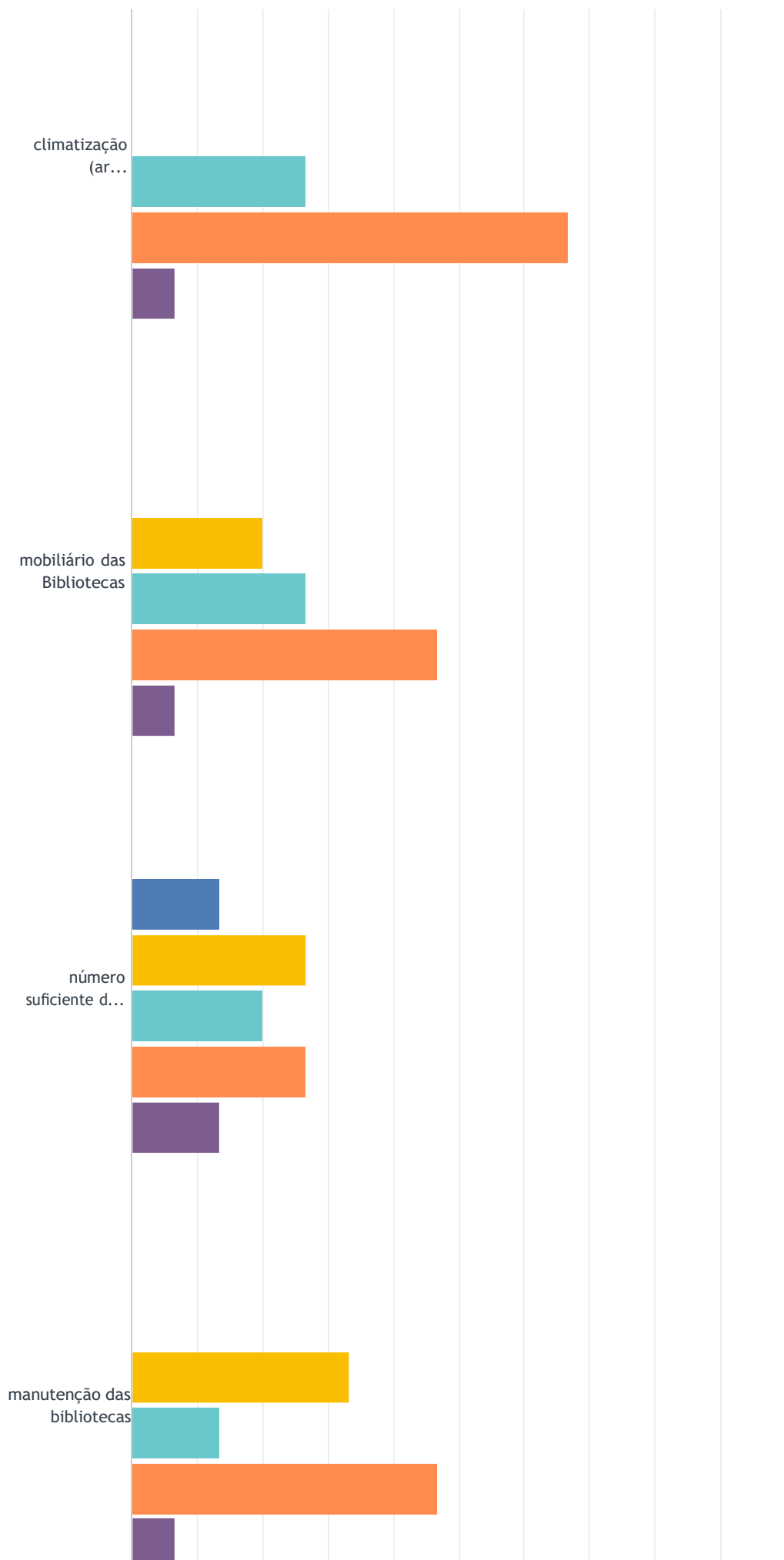
	1 ESTRELA	2 ESTRELAS	3 ESTRELAS	4 ESTRELAS	5 ESTRELAS	N/A - MEU CURSO NÃO UTILIZA LABORATÓRIOS	TOTAL	MÉDIA PONDE
adequação do espaço físico dos laboratórios	0.00% 0	0.00% 0	13.33% 2	6.67% 1	20.00% 3	60.00% 9	15	
número suficiente de laboratórios para ensino e pesquisa no meu curso	0.00% 0	0.00% 0	13.33% 2	6.67% 1	20.00% 3	60.00% 9	15	
climatização (ar condicionado) nos laboratórios	0.00% 0	0.00% 0	13.33% 2	0.00% 0	26.67% 4	60.00% 9	15	
mobiliário dos laboratórios	0.00% 0	0.00% 0	6.67% 1	13.33% 2	20.00% 3	60.00% 9	15	
equipamentos nos laboratórios	0.00% 0	7.14% 1	7.14% 1	7.14% 1	21.43% 3	57.14% 8	14	
manutenção dos laboratórios	0.00% 0	6.67% 1	6.67% 1	6.67% 1	20.00% 3	60.00% 9	15	
limpeza e Higienização dos laboratórios	0.00% 0	0.00% 0	6.67% 1	13.33% 2	20.00% 3	60.00% 9	15	

P58 Infraestrutura Física Quanto às Bibliotecas da UNISANTA classifique:(Considere uma escala crescente de 1 até 5 estrelas para seu grau de avaliação)

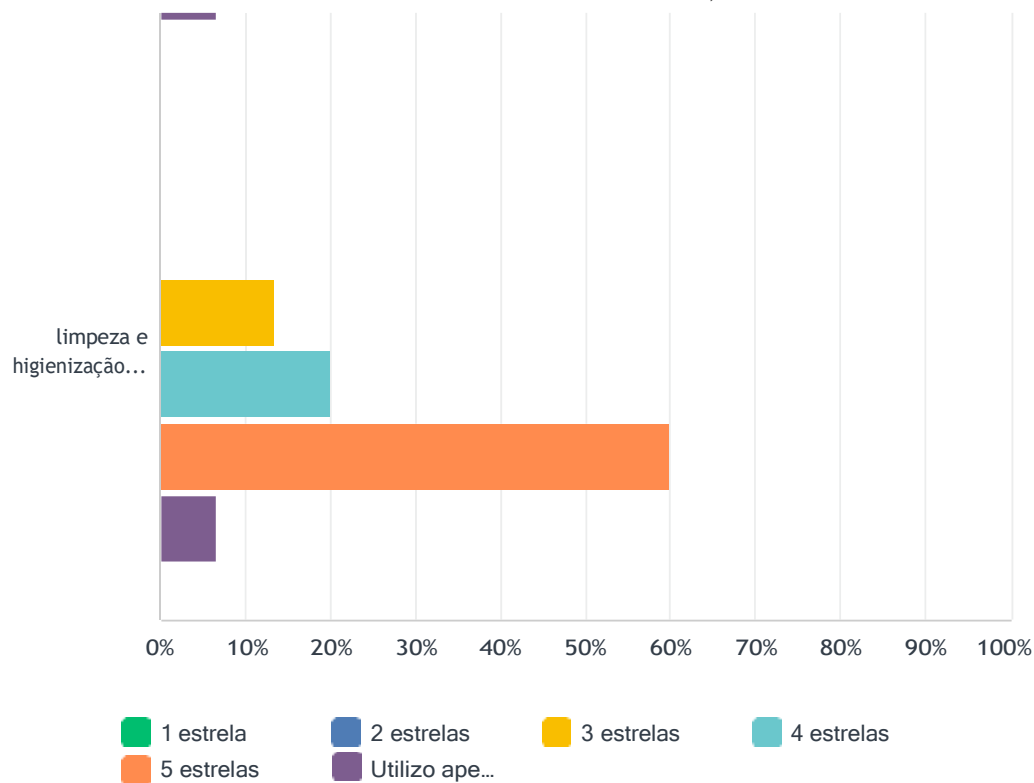
Responderam: 15 Ignoraram: 0



Pedagogia PRESENCIAL ALUNO GRADUAÇÃO: - Avaliação Institucional (Renovação de Reconhecimento de Curso)



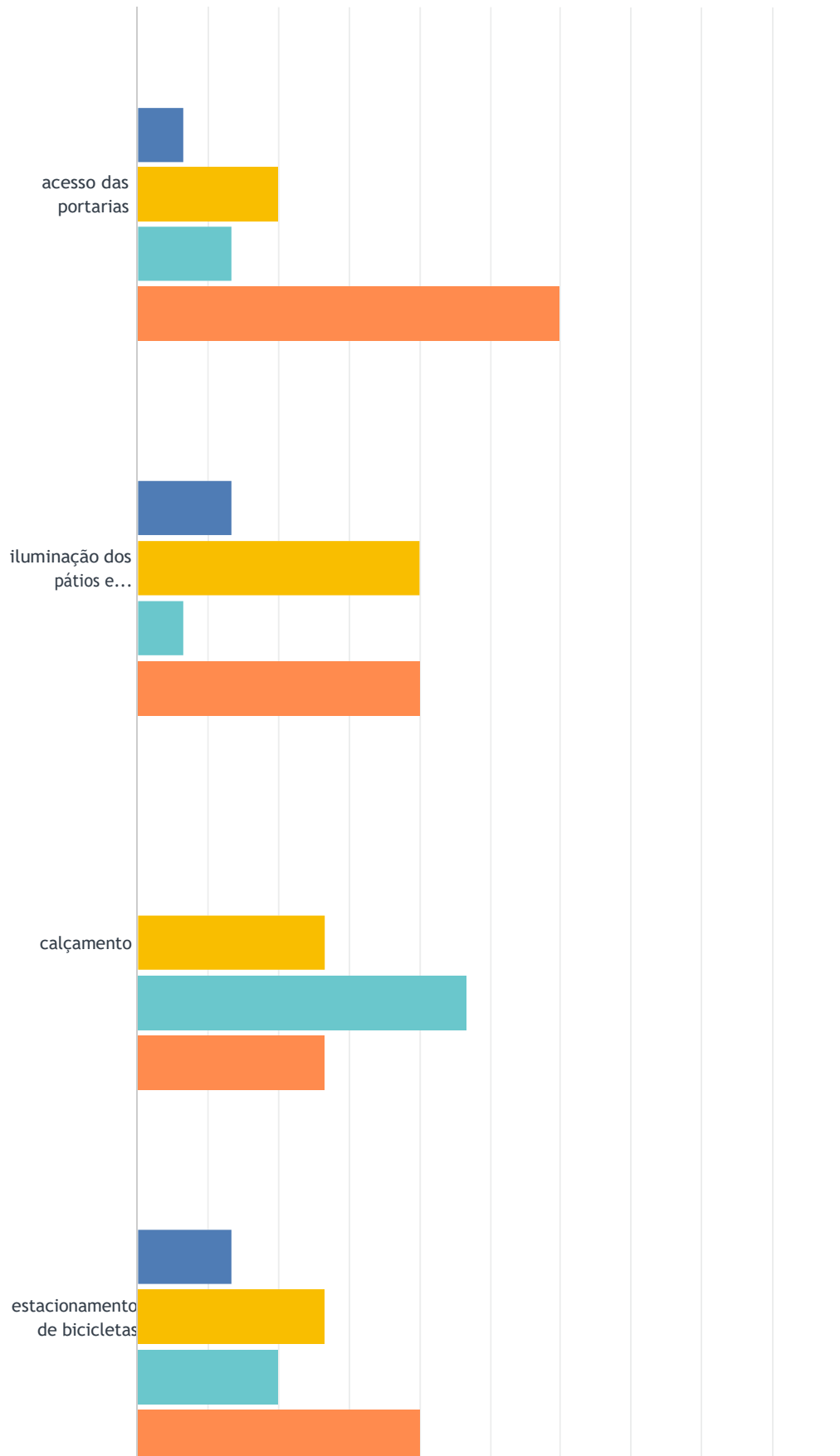
Pedagogia PRESENCIAL ALUNO GRADUAÇÃO: - Avaliação Institucional (Renovação de Reconhecimento de Curso)



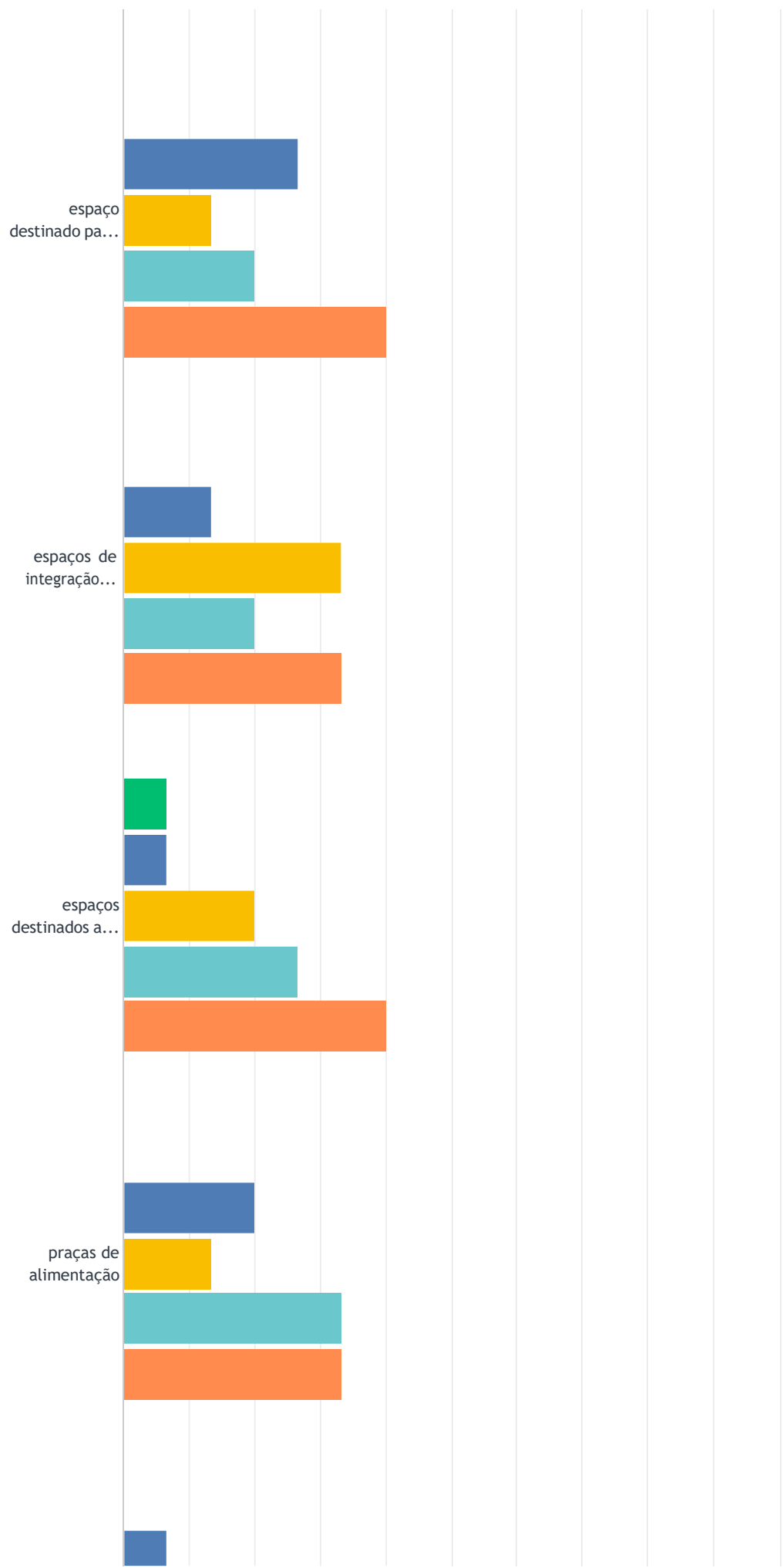
	1 ESTRELA	2 ESTRELAS	3 ESTRELAS	4 ESTRELAS	5 ESTRELAS	UTILIZO APENAS A BIBLIOTECA VIRTUAL	TOTAL	MÉDIA PONDERAD
adequação do espaço físico das Bibliotecas	0.00% 0	0.00% 0	20.00% 3	6.67% 1	60.00% 9	13.33% 2	15	4.4
adequação do acervo da biblioteca	0.00% 0	6.67% 1	20.00% 3	40.00% 6	26.67% 4	6.67% 1	15	3.9
sistema digital de pesquisa das bibliotecas (Dedalus)	0.00% 0	0.00% 0	33.33% 5	33.33% 5	26.67% 4	6.67% 1	15	3.9
climatização (ar condicionado) nas bibliotecas	0.00% 0	0.00% 0	0.00% 0	26.67% 4	66.67% 10	6.67% 1	15	4.7
mobiliário das Bibliotecas	0.00% 0	0.00% 0	20.00% 3	26.67% 4	46.67% 7	6.67% 1	15	4.2
número suficiente de computadores	0.00% 0	13.33% 2	26.67% 4	20.00% 3	26.67% 4	13.33% 2	15	3.6
manutenção das bibliotecas	0.00% 0	0.00% 0	33.33% 5	13.33% 2	46.67% 7	6.67% 1	15	4.1
limpeza e higienização das bibliotecas	0.00% 0	0.00% 0	13.33% 2	20.00% 3	60.00% 9	6.67% 1	15	4.5

P59 Infraestrutura Física Quanto à urbanização do campus:(Considere uma escala crescente de 1 até 5 estrelas para seu grau de avaliação)

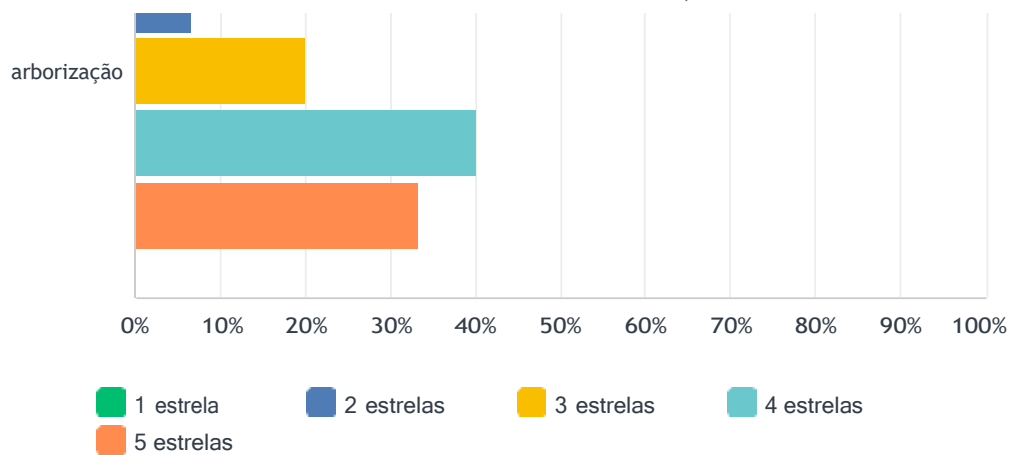
Responderam: 15 Ignoraram: 0



Pedagogia PRESENCIAL ALUNO GRADUAÇÃO: - Avaliação Institucional (Renovação de Reconhecimento de Curso)



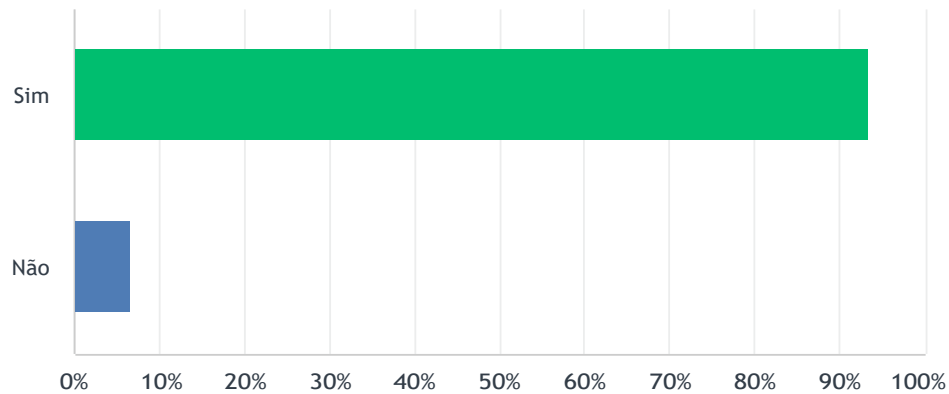
Pedagogia PRESENCIAL ALUNO GRADUAÇÃO: - Avaliação Institucional (Renovação de Reconhecimento de Curso)



	1 ESTRELA	2 ESTRELAS	3 ESTRELAS	4 ESTRELAS	5 ESTRELAS	TOTAL	MÉDIA PONDERADA
acesso das portarias	0.00% 0	6.67% 1	20.00% 3	13.33% 2	60.00% 9	15	4.27
iluminação dos pátios e escadas	0.00% 0	13.33% 2	40.00% 6	6.67% 1	40.00% 6	15	3.73
calçamento	0.00% 0	0.00% 0	26.67% 4	46.67% 7	26.67% 4	15	4.00
estacionamento de bicicletas	0.00% 0	13.33% 2	26.67% 4	20.00% 3	40.00% 6	15	3.87
espaço destinado para estudo extraclasse	0.00% 0	26.67% 4	13.33% 2	20.00% 3	40.00% 6	15	3.73
espaços de integração social/convivência	0.00% 0	13.33% 2	33.33% 5	20.00% 3	33.33% 5	15	3.73
espaços destinados a realização de esportes	6.67% 1	6.67% 1	20.00% 3	26.67% 4	40.00% 6	15	3.87
praças de alimentação	0.00% 0	20.00% 3	13.33% 2	33.33% 5	33.33% 5	15	3.80
arborização	0.00% 0	6.67% 1	20.00% 3	40.00% 6	33.33% 5	15	4.00

P60 Infraestrutura Física As salas/setores de atendimento específico aos alunos (sala de coordenação, sala de direção, sala de espera de secretaria, etc.) possuem infraestrutura satisfatória?

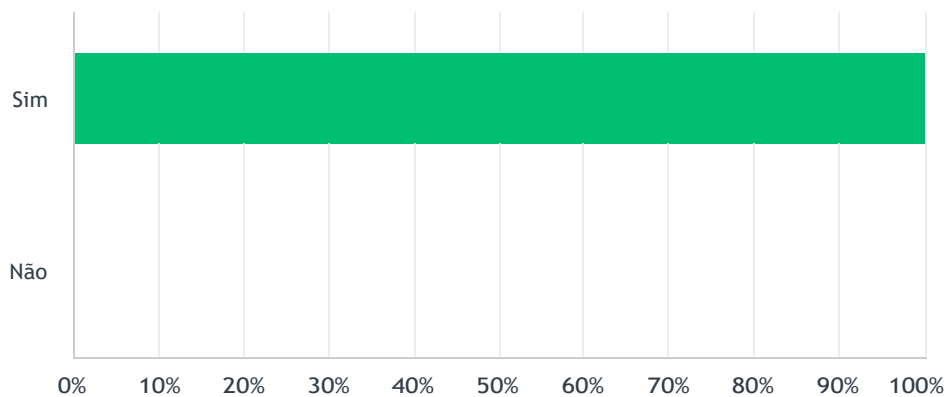
Responderam: 15 Ignoraram: 0



OPÇÕES DE RESPOSTA	RESPOSTAS	
Sim	93.33%	14
Não	6.67%	1
TOTAL		15

P61 Infraestrutura Física Os auditórios da Unisanta possuem infraestrutura e equipamentos satisfatórios ?

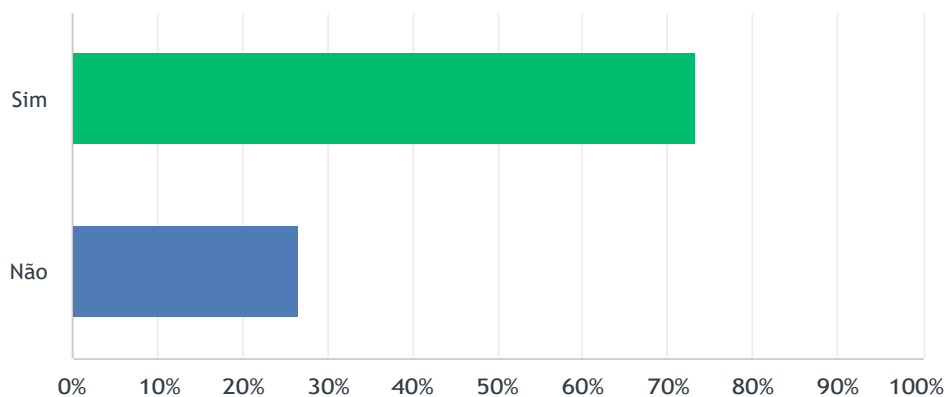
Responderam: 15 Ignoraram: 0



OPÇÕES DE RESPOSTA	RESPOSTAS	
Sim	100.00%	15
Não	0.00%	0
TOTAL		15

P62 Infraestrutura Física As instalações sanitárias na UNISANTA possuem infraestrutura e limpeza satisfatória ?

Responderam: 15 Ignoraram: 0



OPÇÕES DE RESPOSTA	RESPOSTAS	
Sim	73.33%	11
Não	26.67%	4
TOTAL		15

P63 Infraestrutura Física No geral classifique as condições limpeza das instalações do campus.(Considere uma escala crescente de 1 até 5 estrelas para seu grau de avaliação)

Responderam: 15 Ignoraram: 0

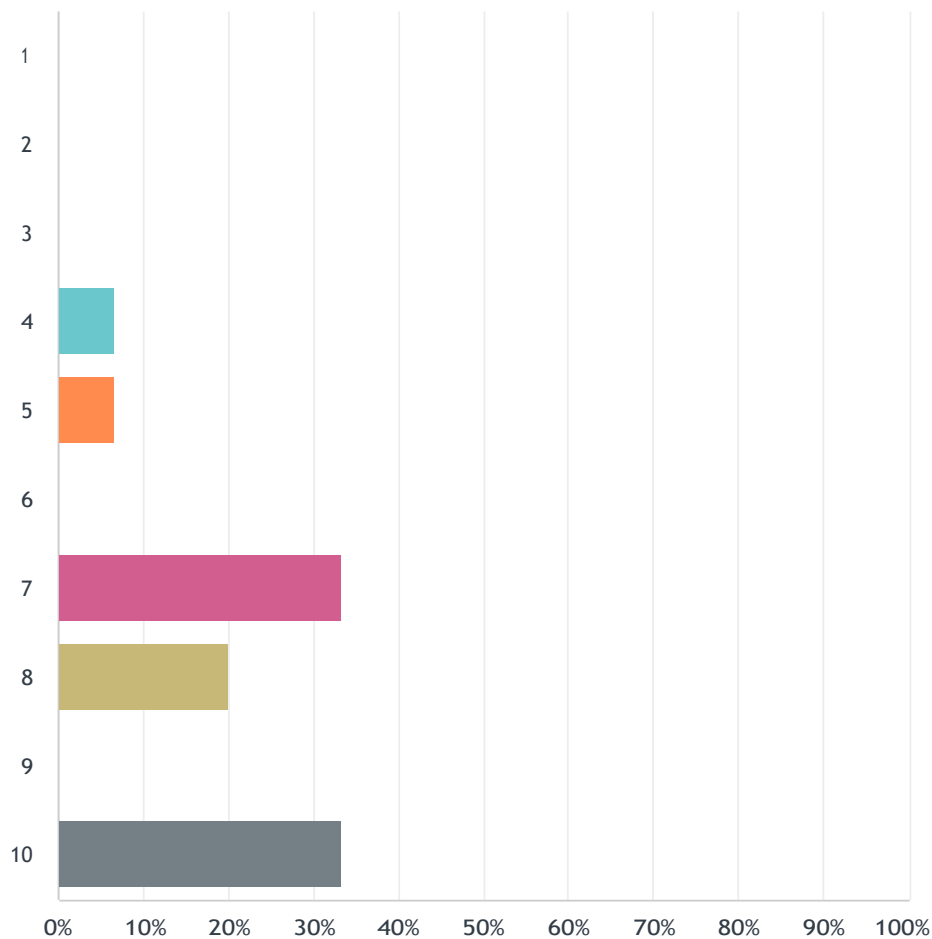
3.9★
average rating



	1	2	3	4	5	TOTAL	MÉDIA PONDERADA
S	0.00% 0	6.67% 1	33.33% 5	20.00% 3	40.00% 6	15	3.93

P64 Considerações finais Coloque o seu grau de satisfação com relação ao seu Curso atribuindo uma nota de 1 a 10 (sendo 1 insatisfeito até 10 plenamente satisfeito).

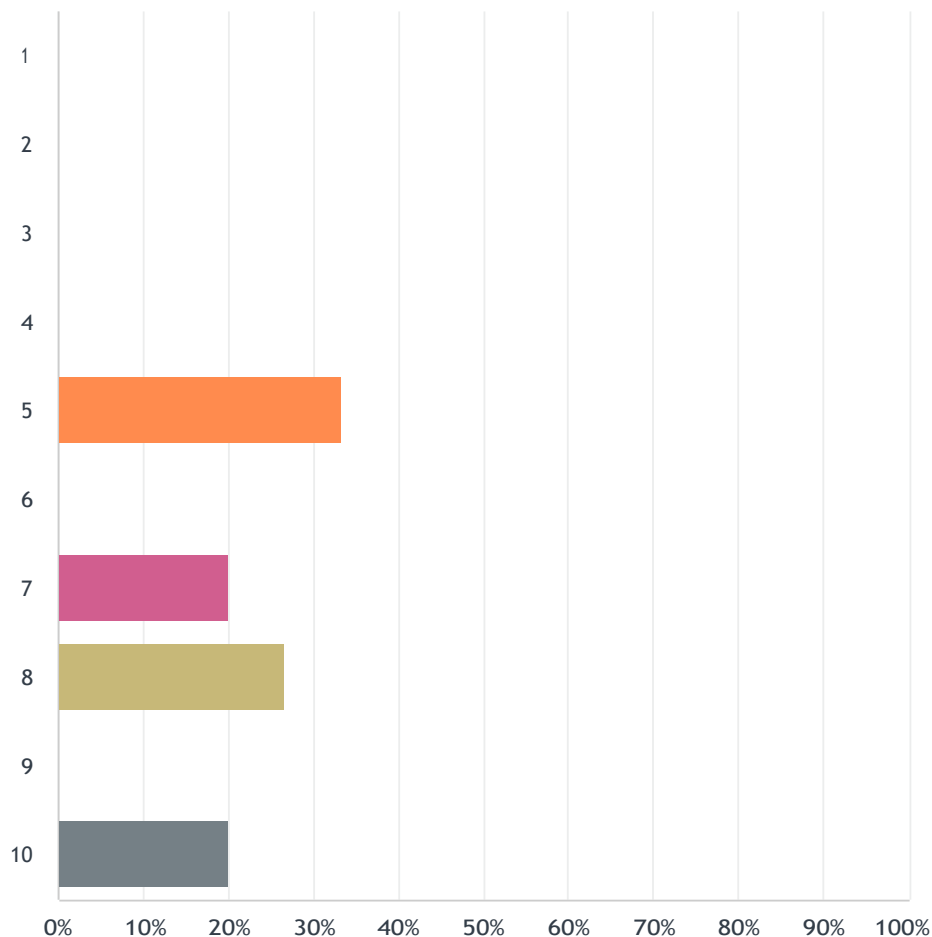
Responderam: 15 Ignoraram: 0



OPÇÕES DE RESPOSTA	RESPOSTAS	
1	0.00%	0
2	0.00%	0
3	0.00%	0
4	6.67%	1
5	6.67%	1
6	0.00%	0
7	33.33%	5
8	20.00%	3
9	0.00%	0
10	33.33%	5
TOTAL		15

P65 Considerações finais Coloque o seu grau de satisfação com relação a Universidade Santa Cecília atribuindo uma nota de 1 a 10 (sendo 1 insatisfeito até 10 plenamente satisfeito).

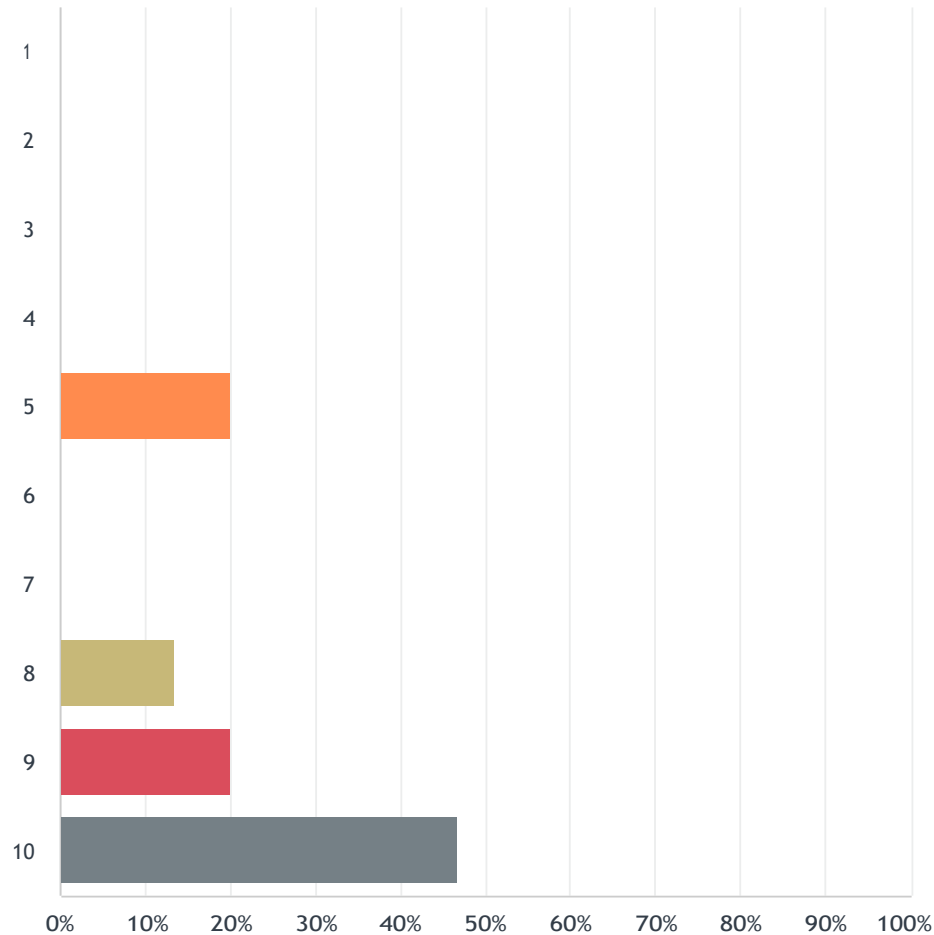
Responderam: 15 Ignoraram: 0



OPÇÕES DE RESPOSTA	RESPOSTAS	
1	0.00%	0
2	0.00%	0
3	0.00%	0
4	0.00%	0
5	33.33%	5
6	0.00%	0
7	20.00%	3
8	26.67%	4
9	0.00%	0
10	33.33%	5
TOTAL		15

P66 Considerações finais Você recomenda o seu curso na Universidade Santa Cecília. Use uma escala de 1 a 10 (sendo 1 não recomendável até 10 plenamente recomendável) .

Responderam: 15 Ignoraram: 0



OPÇÕES DE RESPOSTA	RESPOSTAS	
1	0.00%	0
2	0.00%	0
3	0.00%	0
4	0.00%	0
5	20.00%	3
6	0.00%	0
7	0.00%	0
8	13.33%	2
9	20.00%	3
10	33.33%	5
TOTAL		15

P67 Agradecemos pela sua importante contribuição respondendo aos itens desta pesquisa ! Caso deseje, deixe aqui algum comentário complementar sobre os itens das dimensões avaliadas.

Responderam: 3 Ignoraram: 12

#	RESPOSTAS	DATE
1	Banheiros com portas e fechaduras, salas com cadeiras para obesos. Todas as salas deveriam ter mesinhas e cadeira e não só a cadeira com pouco de madeira. Não dá pra apoiar nada. Cadeira muito dura ,dor na coluna demais .	10/6/2023 7:17 PM
2	As cadeiras tem que ser mais confortável pra obesos	10/6/2023 2:50 PM
3	Satisfeita com a estrutura que a faculdade nos oferece em todos os sentidos.	10/6/2023 9:39 AM

Considerações finais

Consideramos que o Curso foi ...