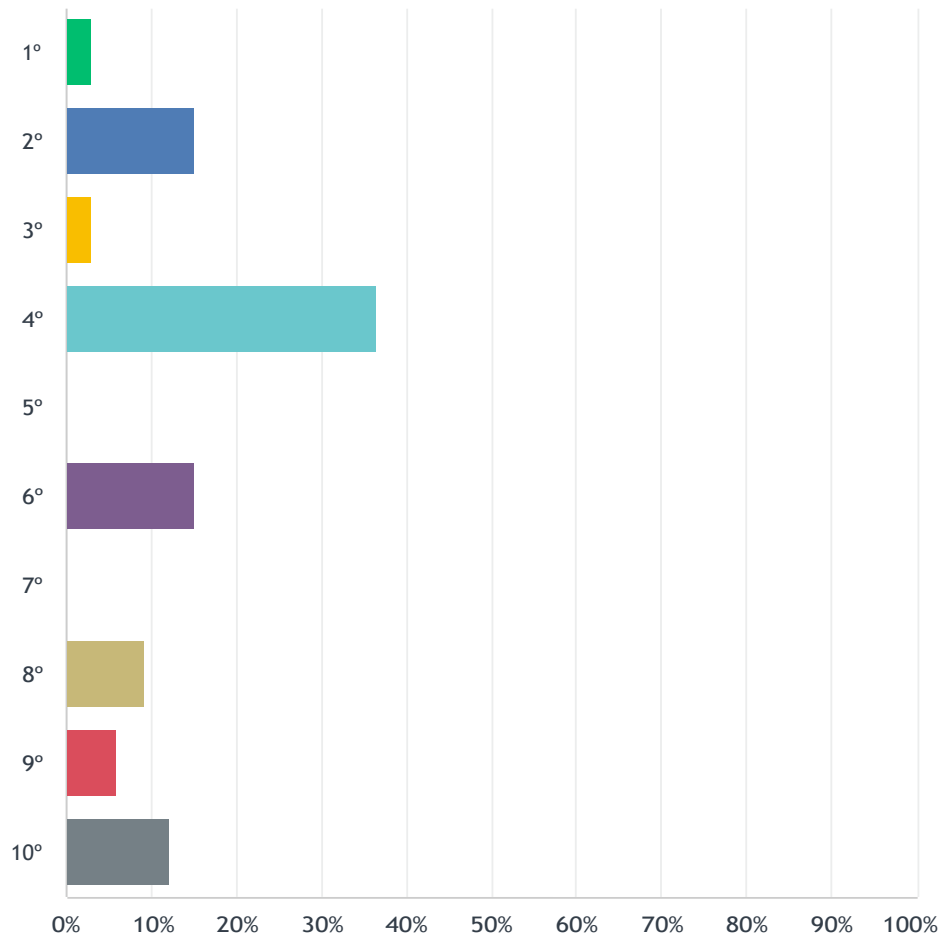


## P1 Dados dos alunos pesquisados Qual é o semestre em que está matriculado?

Responderam: 33 Ignoraram: 0



OPÇÕES DE RESPOSTA	RESPOSTAS	
1º	3.03%	1
2º	15.15%	5
3º	3.03%	1
4º	36.36%	12
5º	0.00%	0
6º	15.15%	5
7º	0.00%	0
8º	9.09%	3
9º	6.06%	2
10º	12.12%	4
<b>TOTAL</b>		<b>33</b>

P2 Planejamento e Avaliação Institucional Como você avalia a Atuação da Comissão Própria de Avaliação CPA da UNISANTA no diagnóstico e encaminhamento dos problemas da nossa Instituição? (Considere uma escala crescente de 1 até 5 estrelas para seu grau de avaliação)

Responderam: 33 Ignoraram: 0

3.9★  
average rating



	1	2	3	4	5	TOTAL	MÉDIA PONDERADA
S	3.03% 1	9.09% 3	27.27% 9	18.18% 6	42.42% 14	33	3.88

#	COMENTE SE ASSIM DESEJAR	DATE
1	Não sei as ações que surgiram através desse grupo.	11/10/2023 9:14 PM

P3 Planejamento e Avaliação Institucional Como ocorre a Divulgação, pela Comissão Própria de Avaliação, dos resultados do processo avaliativo para a Comunidade Interna e Externa? (Considere uma escala crescente de 1 até 5 estrelas para seu grau de avaliação)

Responderam: 33 Ignoraram: 0

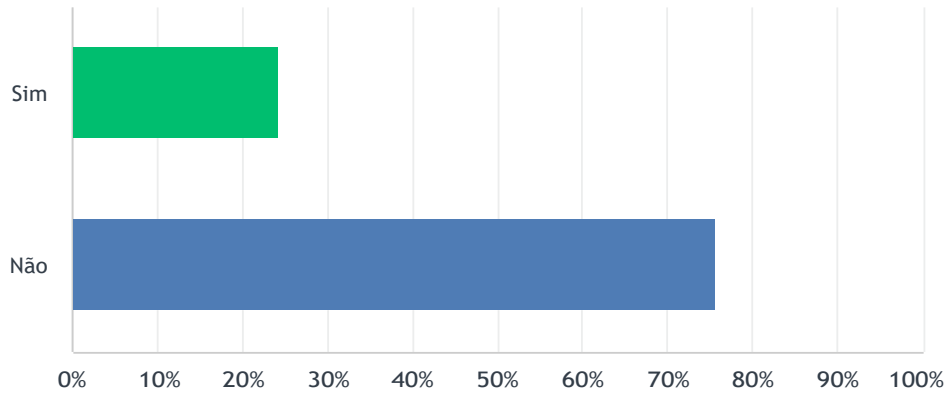
3.7★  
average rating



	1	2	3	4	5	TOTAL	MÉDIA PONDERADA
S	3.03% 1	18.18% 6	21.21% 7	21.21% 7	36.36% 12	33	3.70

## P4 Desenvolvimento Institucional Você conhece a missão institucional, as metas e objetivos do Projeto de Desenvolvimento Institucional (PDI) com os resultados alcançados?

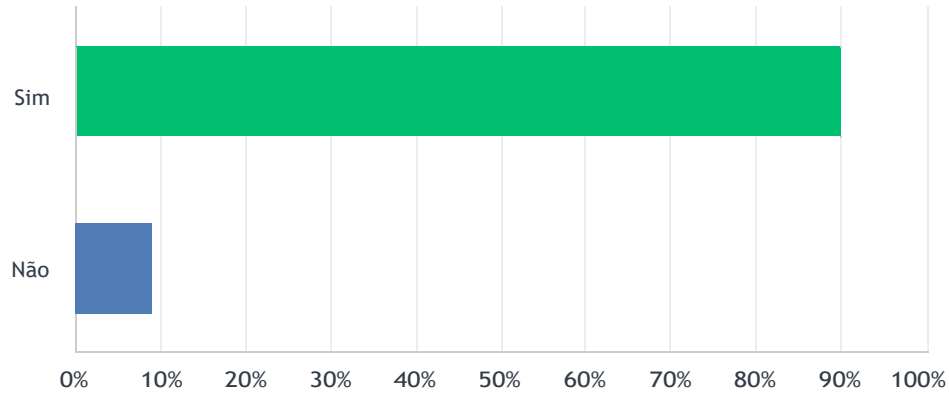
Responderam: 33 Ignoraram: 0



OPÇÕES DE RESPOSTA	RESPOSTAS	
Sim	24.24%	8
Não	75.76%	25
TOTAL		33

## P5 Desenvolvimento Institucional Você considera que a Unisanta mantém coerência entre suas finalidades, objetivos e o contexto social em que está inserido?

Responderam: 33 Ignoraram: 0



OPÇÕES DE RESPOSTA	RESPOSTAS	
Sim	90.91%	30
Não	9.09%	3
<b>TOTAL</b>		<b>33</b>

P6 Desenvolvimento Institucional Qual é o grau de relação entre a Unisanta e os demais setores públicos e privados da Região Metropolitana da Baixada Santista. (Considere uma escala crescente de 1 até 5 estrelas para seu grau de avaliação)

Responderam: 33 Ignoraram: 0

4.2★

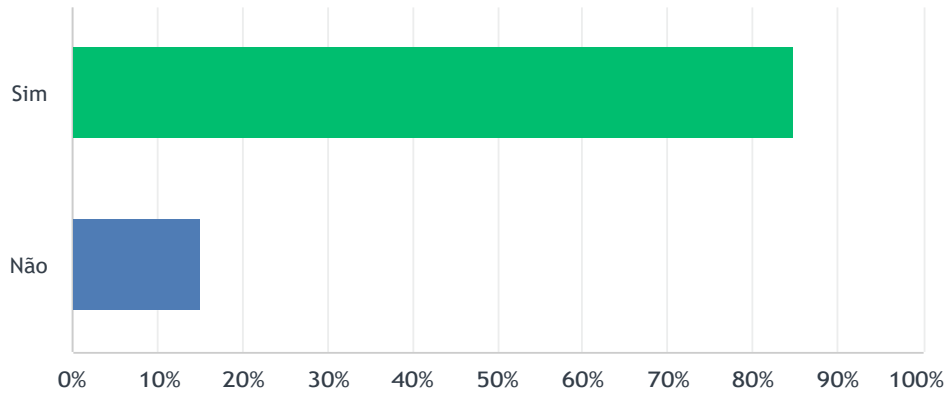
average rating



	1	2	3	4	5	TOTAL	MÉDIA PONDERADA
S	0.00% 0	3.03% 1	18.18% 6	36.36% 12	42.42% 14	33	4.18

## P7 Desenvolvimento Institucional Na Unisanta, existe uma política, ação ou um programa que contribui para a preservação da memória cultural e do meio ambiente da cidade?

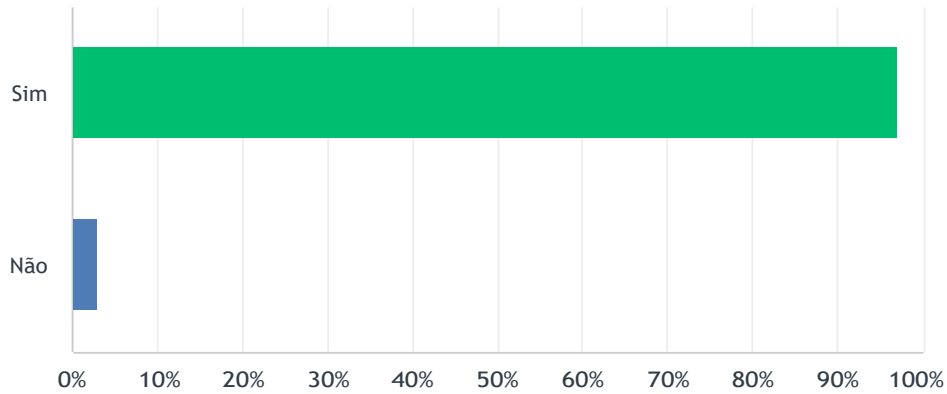
Responderam: 33 Ignoraram: 0



OPÇÕES DE RESPOSTA	RESPOSTAS	
Sim	84.85%	28
Não	15.15%	5
<b>TOTAL</b>		<b>33</b>

## P8 Desenvolvimento Institucional A Unisanta desenvolve projetos capazes de contribuir para o desenvolvimento econômico/social da região?

Responderam: 33 Ignoraram: 0



OPÇÕES DE RESPOSTA	RESPOSTAS	
Sim	96.97%	32
Não	3.03%	1
<b>TOTAL</b>		<b>33</b>



P9 Desenvolvimento Institucional Em que grau a Unisanta oferece cursos que atendam às necessidades de desenvolvimento regional. (Considere uma escala crescente de 1 até 5 estrelas para seu grau de avaliação)

Responderam: 33 Ignoraram: 0

4.3★

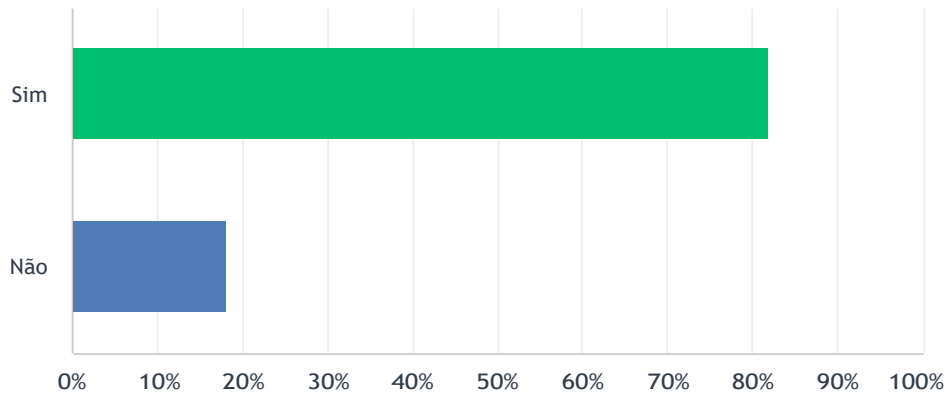
average rating



	1	2	3	4	5	TOTAL	MÉDIA PONDERADA
S	0.00% 0	6.06% 2	12.12% 4	30.30% 10	51.52% 17	33	4.27

## P10 Desenvolvimento Institucional Na Unisanta, existe política/programa/ação de inclusão social?

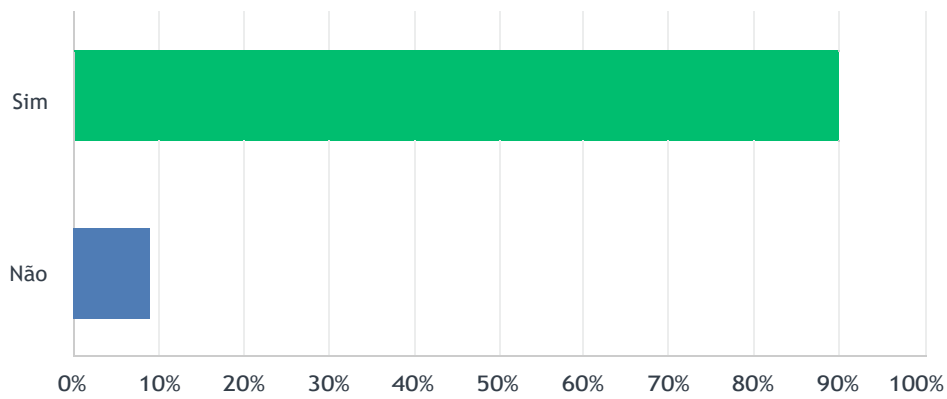
Responderam: 33 Ignoraram: 0



OPÇÕES DE RESPOSTA	RESPOSTAS	
Sim	81.82%	27
Não	18.18%	6
<b>TOTAL</b>		<b>33</b>

## P11 Desenvolvimento Institucional A Unisanta dispõe de instalações adequadas para atender pessoas com deficiência(s) ?

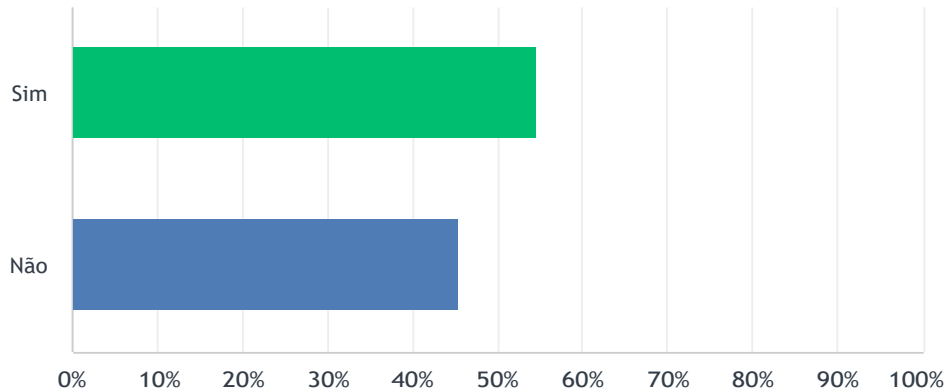
Responderam: 33 Ignoraram: 0



OPÇÕES DE RESPOSTA	RESPOSTAS	
Sim	90.91%	30
Não	9.09%	3
<b>TOTAL</b>		<b>33</b>

## P12 Políticas Acadêmicas Você conhece as Diretrizes para o seu Curso determinada pelo MEC no Catálogo Nacional de Cursos Tecnológicos do Ensino Superior?

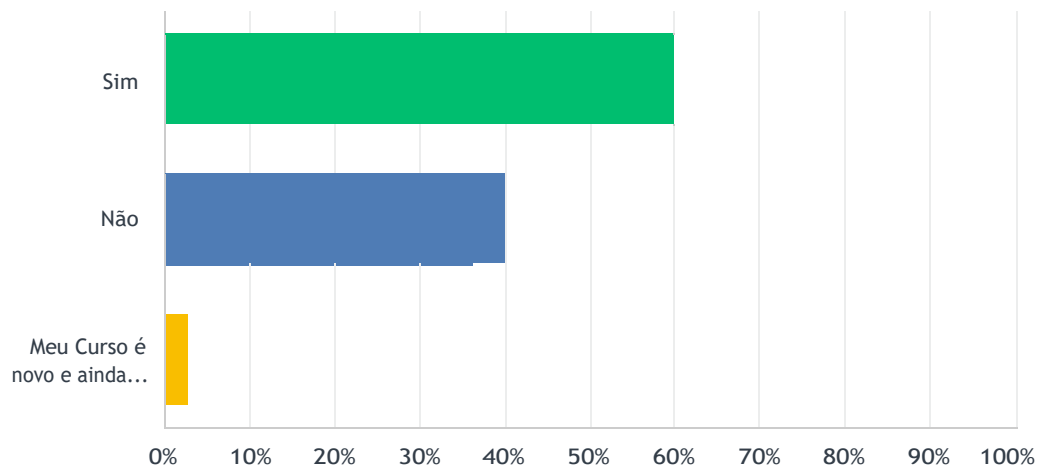
Responderam: 33 Ignoraram: 0



OPÇÕES DE RESPOSTA	RESPOSTAS	
Sim	54.55%	18
Não	45.45%	15
TOTAL		33

## P13 Políticas Acadêmicas Conheço o conceito do meu curso no Exame Nacional de Desempenho dos Estudantes (ENADE) ?

Responderam: 33 Ignoraram: 0



OPÇÕES DE RESPOSTA	RESPOSTAS	
Sim	60.61%	20
Não	36.36%	12
Meu Curso é novo e ainda não realizou ENADE	3.03%	1
<b>TOTAL</b>		<b>33</b>

P14 Políticas Acadêmicas Em que grau o seu curso oferece formação adequada ao mercado de trabalho. (Considere uma escala crescente de 1 até 5 estrelas para seu grau de avaliação)

Responderam: 33 Ignoraram: 0

4.3★

average rating



	1	2	3	4	5	TOTAL	MÉDIA PONDERADA
S	0.00% 0	3.03% 1	18.18% 6	21.21% 7	57.58% 19	33	4.33

P15 Políticas Acadêmicas O seu curso oferece atividades complementares (promove palestras, jornadas, seminários, encontros e etc.)? (Considere uma escala crescente de 1 até 5 estrelas para seu grau de avaliação)

Responderam: 33 Ignoraram: 0

4.6★

average rating



	1	2	3	4	5	TOTAL	MÉDIA PONDERADA
S	0.00% 0	3.03% 1	6.06% 2	18.18% 6	72.73% 24	33	4.61

P16 Políticas Acadêmicas O Professor apresenta e cumpre o plano de ensino, quanto ao conteúdo, bibliografia e critérios de avaliação?  
(Considere uma escala crescente de 1 até 5 estrelas para seu grau de avaliação)

Responderam: 33 Ignoraram: 0

4.2★

average rating

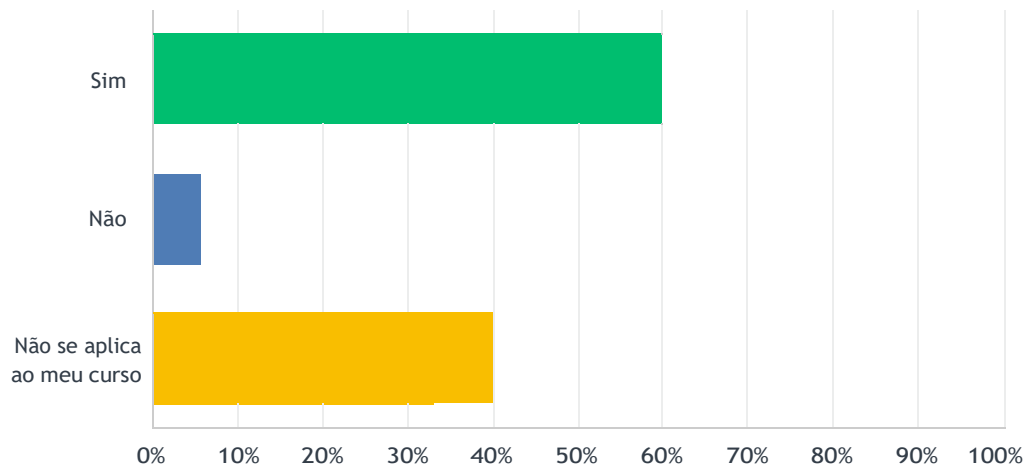


	1	2	3	4	5	TOTAL	MÉDIA PONDERADA
S	0.00% 0	6.06% 2	18.18% 6	27.27% 9	48.48% 16	33	4.18



**P17 Políticas Acadêmicas** O Professor apresenta com clareza e objetividade e de forma organizada os conteúdos no Ambiente Virtual de Aprendizagem (AVA) descritos das disciplinas oferecidas em EAD, para você acompanhar as aulas e estudar?

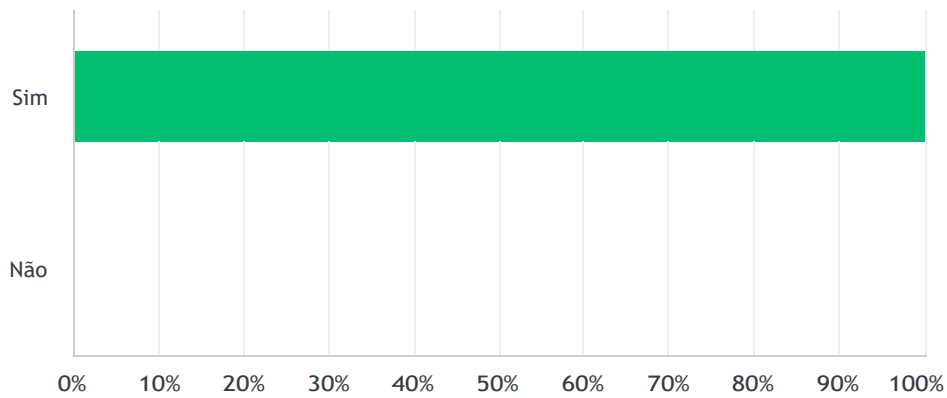
Responderam: 33 Ignoraram: 0



OPÇÕES DE RESPOSTA	RESPOSTAS	
Sim	60.61%	20
Não	6.06%	2
Não se aplica ao meu curso	33.33%	11
<b>TOTAL</b>		<b>33</b>

## P18 Políticas Acadêmicas O Professor dá liberdade para o aluno fazer perguntas e pedir ajuda quando necessário?

Responderam: 33 Ignoraram: 0



OPÇÕES DE RESPOSTA	RESPOSTAS	
Sim	100.00%	33
Não	0.00%	0
<b>TOTAL</b>		<b>33</b>

P19 Políticas Acadêmicas Em que grau o professor procura integrar a sua disciplina com outras que compõem o curso. (Considere uma escala crescente de 1 até 5 estrelas para seu grau de avaliação)

Responderam: 33 Ignoraram: 0

4.0★

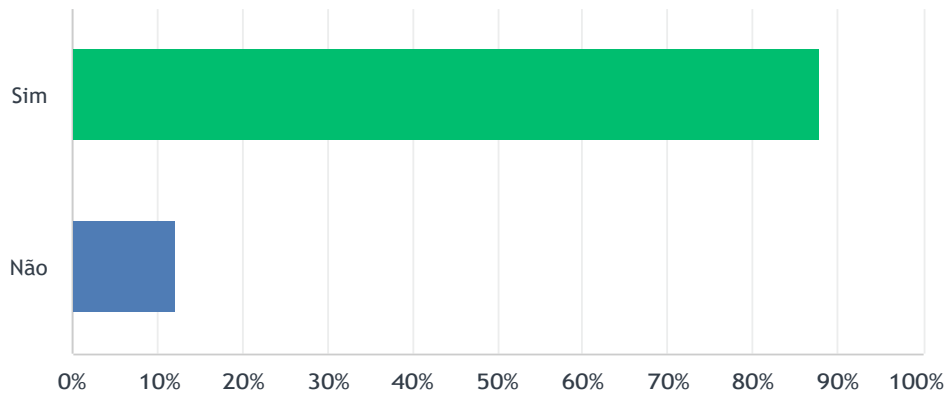
average rating



	1	2	3	4	5	TOTAL	MÉDIA PONDERADA
S	3.03% 1	6.06% 2	18.18% 6	36.36% 12	36.36% 12	33	3.97

**P20 Políticas Acadêmicas** As questões propostas nas provas, exercícios, atividades e TP nas disciplinas presenciais no seu curso são compatíveis com o nível do conteúdo apresentado em sala de aula?

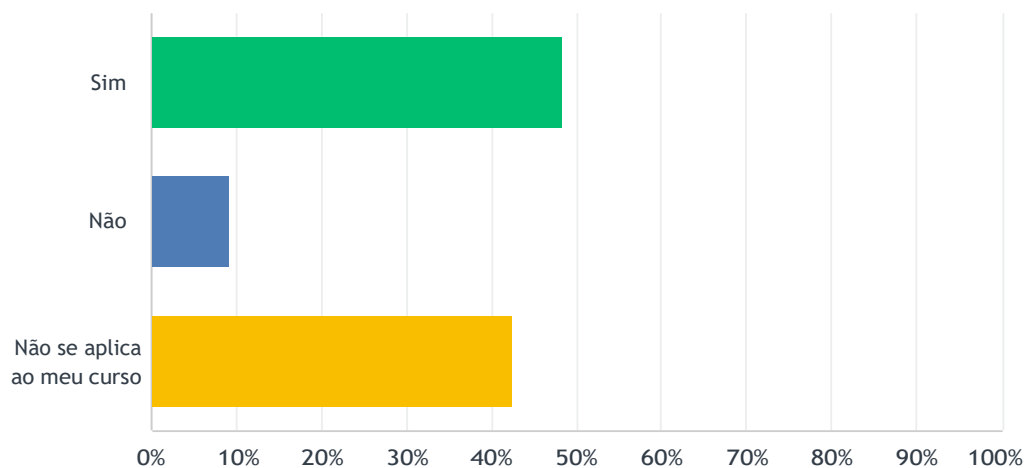
Responderam: 33 Ignoraram: 0



OPÇÕES DE RESPOSTA	RESPOSTAS	
Sim	87.88%	29
Não	12.12%	4
<b>TOTAL</b>		<b>33</b>

## P21 Políticas Acadêmicas As questões propostas nas provas, exercícios, atividades e TP nas disciplinas oferecidas em EAD no seu curso são compatíveis com o nível do conteúdo apresentado na plataforma?

Responderam: 33 Ignoraram: 0



OPÇÕES DE RESPOSTA	RESPOSTAS	
Sim	48.48%	16
Não	9.09%	3
Não se aplica ao meu curso	42.42%	14
<b>TOTAL</b>		<b>33</b>

P22 Políticas Acadêmicas Os Professores são assíduos: comparecem regularmente as aulas? (Considere uma escala crescente de 1 até 5 estrelas para seu grau de avaliação)

Responderam: 33 Ignoraram: 0

4.8★

average rating



	1	2	3	4	5	TOTAL	MÉDIA PONDERADA
S	0.00% 0	0.00% 0	3.03% 1	18.18% 6	78.79% 26	33	4.76

P23 Políticas Acadêmicas Os Professores são pontuais – iniciam e terminam as aulas no horário? (Considere uma escala crescente de 1 até 5 estrelas para seu grau de avaliação)

Responderam: 33 Ignoraram: 0

4.4★

average rating



	1	2	3	4	5	TOTAL	MÉDIA PONDERADA
S	0.00% 0	0.00% 0	18.18% 6	24.24% 8	57.58% 19	33	4.39

P24 Políticas Acadêmicas Os Professores disponibilizam os conteúdos das disciplinas (textos, slides, exercícios, atividades, etc) para acompanhar as aulas e estudar pelo Material Didático? (Considere uma escala crescente de 1 até 5 estrelas para seu grau de avaliação)

Responderam: 33 Ignoraram: 0

4.4★

average rating

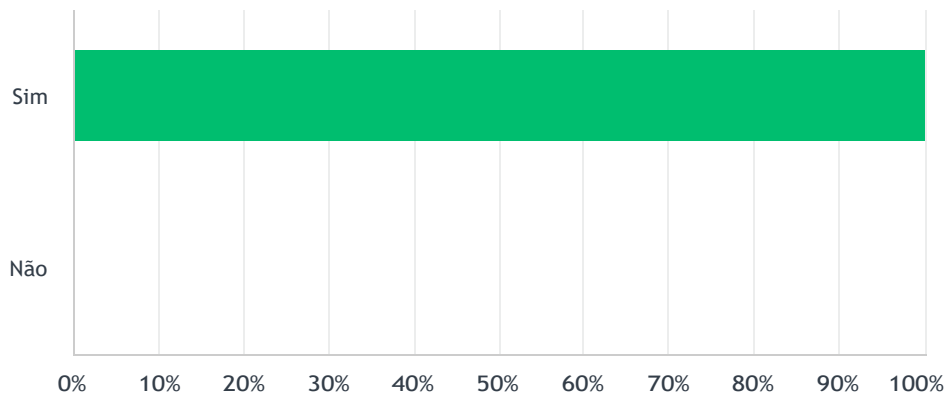


	1	2	3	4	5	TOTAL	MÉDIA PONDERADA
S	3.03% 1	0.00% 0	15.15% 5	21.21% 7	60.61% 20	33	4.36



## P25 Políticas Acadêmicas O acervo da biblioteca (livros, periódicos e revistas) é adequado ao seu curso?

Responderam: 33 Ignoraram: 0



OPÇÕES DE RESPOSTA	RESPOSTAS	
Sim	100.00%	33
Não	0.00%	0
<b>TOTAL</b>		<b>33</b>

P26 Políticas Acadêmicas Em que grau ocorre estímulo institucional à organização de eventos científicos, realização de intercâmbios e cooperação com outras instituições nacionais e internacionais.  
(Considere uma escala crescente de 1 até 5 estrelas para seu grau de avaliação)

Responderam: 33 Ignoraram: 0

3.9★

average rating



	1	2	3	4	5	TOTAL	MÉDIA PONDERADA
S	6.06%	12.12%	18.18%	18.18%	45.45%	33	3.85
	2	4	6	6	15		

P27 Políticas Acadêmicas Em que grau ocorre estímulo à participação discente em atividades de pesquisa. (Considere uma escala crescente de 1 até 5 estrelas para seu grau de avaliação)

Responderam: 33 Ignoraram: 0

3.7★  
average rating



	1	2	3	4	5	TOTAL	MÉDIA PONDERADA
S	3.03% 1	9.09% 3	36.36% 12	15.15% 5	36.36% 12	33	3.73

P28 Políticas Acadêmicas Em que grau se dá a contribuição das pesquisas, realizadas pelo seu curso, para o desenvolvimento local/regional e nacional? (Considere uma escala crescente de 1 até 5 estrelas para seu grau de avaliação)

Responderam: 33 Ignoraram: 0

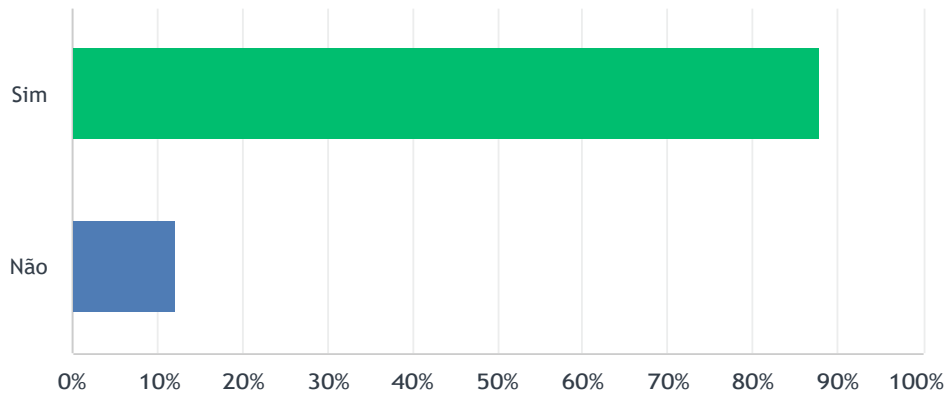
3.9★  
average rating



	1	2	3	4	5	TOTAL	MÉDIA PONDERADA
S	3.03% 1	6.06% 2	30.30% 10	21.21% 7	39.39% 13	33	3.88

## P29 Políticas Acadêmicas A Unisanta disponibiliza Bolsas para Pesquisa-Iniciação Científica.

Responderam: 33 Ignoraram: 0



OPÇÕES DE RESPOSTA	RESPOSTAS	
Sim	87.88%	29
Não	12.12%	4
<b>TOTAL</b>		<b>33</b>

P30 Políticas Acadêmicas Qual é o grau de apoio quanto ao apoio financeiro para participação de eventos para divulgação de pesquisas/artigos científicos e outros? (Considere uma escala crescente de 1 até 5 estrelas para seu grau de avaliação)

Responderam: 33 Ignoraram: 0

3.5★  
average rating



	1	2	3	4	5	TOTAL	MÉDIA PONDERADA
S	15.15%	12.12%	18.18%	21.21%	33.33%	33	3.45
	5	4	6	7	11		

P31 Políticas Acadêmicas Em que grau ocorre articulação das atividades de extensão com o ensino e a pesquisa (Considere uma escala crescente de 1 até 5 estrelas para seu grau de avaliação)

Responderam: 33 Ignoraram: 0

3.6★

average rating



	1	2	3	4	5	TOTAL	MÉDIA PONDERADA
S	9.09% 3	9.09% 3	24.24% 8	27.27% 9	30.30% 10	33	3.61

P32 Políticas Acadêmicas Em que grau ocorre estímulo à participação dos estudantes nas ações de extensão.(Considere uma escala crescente de 1 até 5 estrelas para seu grau de avaliação)

Responderam: 33 Ignoraram: 0

3.6★  
average rating

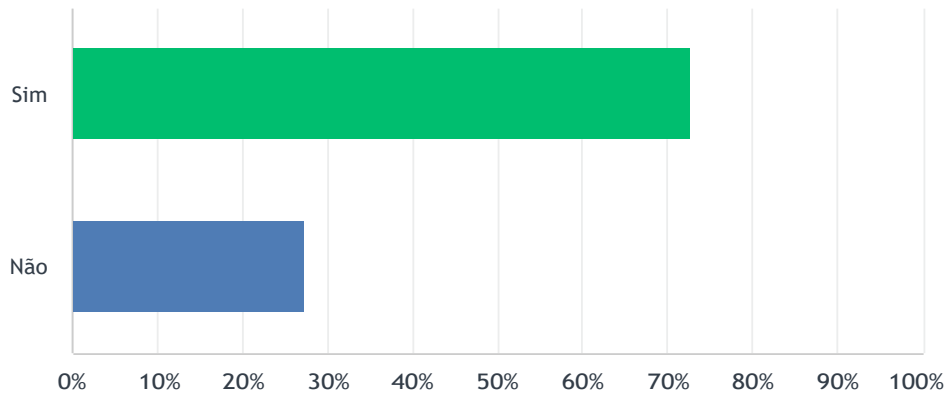


	1	2	3	4	5	TOTAL	MÉDIA PONDERADA
S	9.09% 3	9.09% 3	21.21% 7	30.30% 10	30.30% 10	33	3.64



## P33 Políticas Acadêmicas A Unisanta disponibiliza Bolsas para extensão.

Responderam: 33 Ignoraram: 0



OPÇÕES DE RESPOSTA	RESPOSTAS	
Sim	72.73%	24
Não	27.27%	9
<b>TOTAL</b>		<b>33</b>

P34 Políticas Acadêmicas Qual o seu grau de Participação de Projetos de Extensão da UNISANTA? (Considere uma escala crescente de 1 até 5 estrelas para seu grau de avaliação)

Responderam: 33 Ignoraram: 0

3.0★

average rating



	1	2	3	4	5	TOTAL	MÉDIA PONDERADA
S	27.27% 9	9.09% 3	21.21% 7	18.18% 6	24.24% 8	33	3.03

P35 Políticas Acadêmicas As atividades de extensão atendem a comunidade local (Considere uma escala crescente de 1 até 5 estrelas para seu grau de avaliação)

Responderam: 33 Ignoraram: 0

3.4★

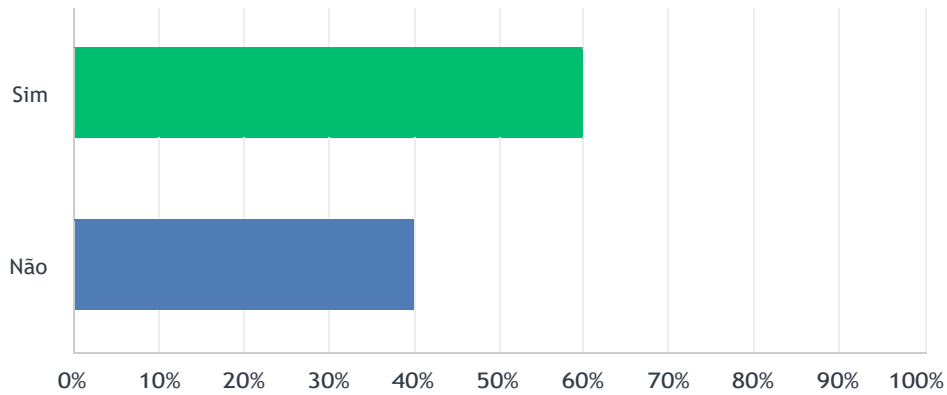
average rating



	1	2	3	4	5	TOTAL	MÉDIA PONDERADA
S	15.15%	9.09%	24.24%	24.24%	27.27%		
	5	3	8	8	9	33	3.39

## P36 Políticas Acadêmicas A divulgação das atividades de extensão realizadas pela UNISANTA é adequada

Responderam: 33 Ignoraram: 0



OPÇÕES DE RESPOSTA	RESPOSTAS	
Sim	60.61%	20
Não	39.39%	13
<b>TOTAL</b>		<b>33</b>

P37 Políticas Acadêmicas Qual é o grau de adequação e efetividade dos mecanismos de comunicação institucional na aproximação com a comunidade interna da UNISANTA. (Considere uma escala crescente de 1 até 5 estrelas para seu grau de avaliação)

Responderam: 33 Ignoraram: 0

3.6★  
average rating



	1	2	3	4	5	TOTAL	MÉDIA PONDERADA
S	3.03% 1	24.24% 8	12.12% 4	30.30% 10	30.30% 10	33	3.61

P38 Políticas Acadêmicas Qual é o grau de adequação e efetividade dos mecanismos de comunicação institucional na aproximação com a comunidade externa da UNISANTA (Considere uma escala crescente de 1 até 5 estrelas para seu grau de avaliação)

Responderam: 32 Ignoraram: 1

3.8★  
average rating



	1	2	3	4	5	TOTAL	MÉDIA PONDERADA
S	3.13% 1	9.38% 3	25.00% 8	34.38% 11	28.13% 9	32	3.75

P39 Políticas Acadêmicas Os meios de comunicação locais (TV, Jornal , Rádio, Portal de Internet) incluem aspectos que dizem respeito as atividades da UNISANTA. (Considere uma escala crescente de 1 até 5 estrelas para seu grau de avaliação)

Responderam: 32 Ignoraram: 1

4.6★

average rating



	1	2	3	4	5	TOTAL	MÉDIA PONDERADA
S	0.00% 0	0.00% 0	9.38% 3	25.00% 8	65.63% 21	32	4.56

P40 Políticas Acadêmicas A Coordenação do seu curso mantém postura ética e respeitosa em relação aos alunos. (Considere uma escala crescente de 1 até 5 estrelas para seu grau de avaliação)

Responderam: 32 Ignoraram: 1

4.8★

average rating



	1	2	3	4	5	TOTAL	MÉDIA PONDERADA
S	0.00% 0	0.00% 0	3.13% 1	15.63% 5	81.25% 26	32	4.78



P41 Políticas AcadêmicasA Coordenação do seu curso está disponível para receber/atender os alunos. (Considere uma escala crescente de 1 até 5 estrelas para seu grau de avaliação)

Responderam: 32 Ignoraram: 1

4.6★

average rating



	1	2	3	4	5	TOTAL	MÉDIA PONDERADA
S	3.13% 1	0.00% 0	6.25% 2	18.75% 6	71.88% 23	32	4.56

P42 Políticas Acadêmicas A Coordenação do seu curso promove a existência de canais de comunicação com os alunos (por exemplo, reuniões, e-mail, whatsapp com representantes de turma). (Considere uma escala crescente de 1 até 5 estrelas para seu grau de avaliação)

Responderam: 31 Ignoraram: 2

4.6★

average rating



	1	2	3	4	5	TOTAL	MÉDIA PONDERADA
S	0.00% 0	3.23% 1	9.68% 3	16.13% 5	70.97% 22	31	4.55

P43 Políticas Acadêmicas A coordenação do seu curso apresenta capacidade de resolução das demandas dos alunos. (Considere uma escala crescente de 1 até 5 estrelas para seu grau de avaliação)

Responderam: 33 Ignoraram: 0

4.6★

average rating



	1	2	3	4	5	TOTAL	MÉDIA PONDERADA
S	0.00% 0	0.00% 0	6.06% 2	27.27% 9	66.67% 22	33	4.61

P44 Políticas Acadêmicas Em que grau você avalia o atendimento de  
Secretaria de Curso? (Considere uma escala crescente de 1 até 5  
estrelas para seu grau de avaliação)

Responderam: 33 Ignoraram: 0

3.9★

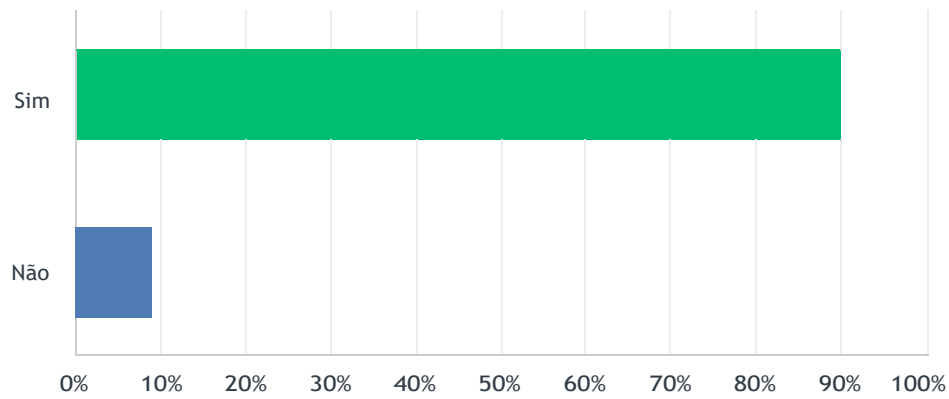
average rating



	1	2	3	4	5	TOTAL	MÉDIA PONDERADA
S	12.12%	0.00%	15.15%	30.30%	42.42%		
	4	0	5	10	14	33	3.91

## P45 Políticas Acadêmicas O acesso às informações acadêmicas, no Portal do aluno do site da UNISANTA, é satisfatório?

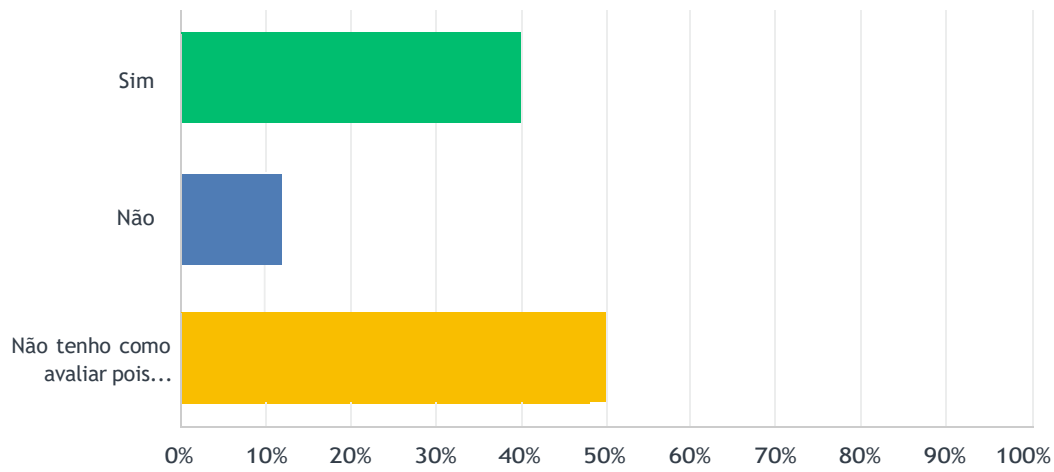
Responderam: 33 Ignoraram: 0



OPÇÕES DE RESPOSTA	RESPOSTAS	
Sim	90.91%	30
Não	9.09%	3
<b>TOTAL</b>		<b>33</b>

## P46 Políticas Acadêmicas A ouvidoria da UNISANTA funciona de maneira satisfatória.

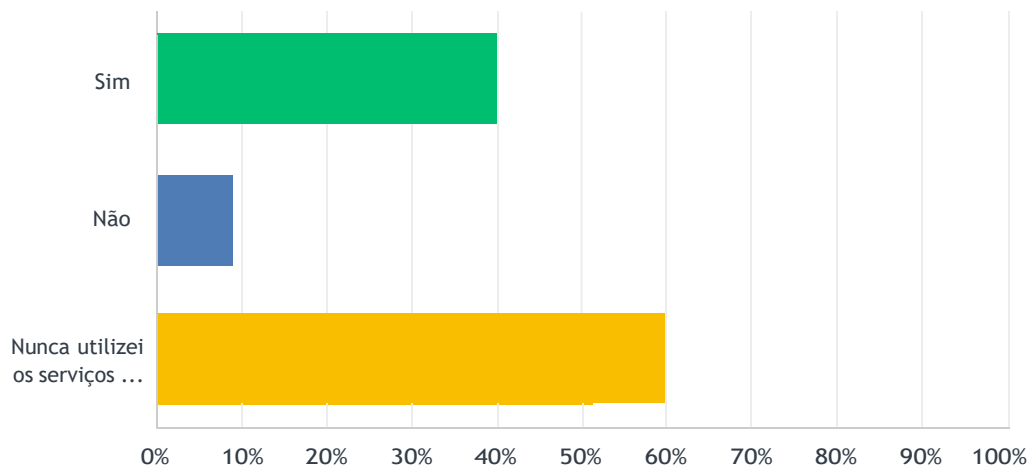
Responderam: 33 Ignoraram: 0



OPÇÕES DE RESPOSTA	RESPOSTAS	
Sim	39.39%	13
Não	12.12%	4
Não tenho como avaliar pois nunca utilizei	48.48%	16
<b>TOTAL</b>		<b>33</b>

## P47 Políticas Acadêmicas Os registros e os resultados dos seus questionamentos junto a ouvidoria são levados em consideração

Responderam: 33 Ignoraram: 0



OPÇÕES DE RESPOSTA	RESPOSTAS	
Sim	39.39%	13
Não	9.09%	3
Nunca utilizei os serviços da ouvidoria	51.52%	17
<b>TOTAL</b>		<b>33</b>

## P48 Políticas Acadêmicas Como você avalia o atendimento da Tesouraria da UNISANTA? (Considere uma escala crescente de 1 até 5 estrelas para seu grau de avaliação)

Responderam: 33 Ignoraram: 0

# 4.0★

average rating



	1	2	3	4	5	TOTAL	MÉDIA PONDERADA
S	3.03% 1	3.03% 1	27.27% 9	21.21% 7	45.45% 15	33	4.03



P49 Políticas Acadêmicas Como você avalia o atendimento no protocolo presencial do CAI - Centro de Atendimento Integrado? (Considere uma escala crescente de 1 até 5 estrelas para seu grau de avaliação)

Responderam: 33 Ignoraram: 0

3.9★  
average rating



	1	2	3	4	5	TOTAL	MÉDIA PONDERADA
S	3.03% 1	9.09% 3	21.21% 7	27.27% 9	39.39% 13	33	3.91

P50 Políticas Acadêmicas Como você avalia o atendimento no protocolo acessado pelo site da UNISANTA? (Considere uma escala crescente de 1 até 5 estrelas para seu grau de avaliação)

Responderam: 33 Ignoraram: 0

4.0★

average rating



	1	2	3	4	5	TOTAL	MÉDIA PONDERADA
S	6.06%	9.09%	6.06%	39.39%	39.39%	33	3.97
	2	3	2	13	13		

P51 Políticas Acadêmicas Em que grau ocorre as ações da Assistência Estudantil e Comunitária (bolsas de estudo e de monitoria) para a redução da evasão na UNISANTA. (Considere uma escala crescente de 1 até 5 estrelas para seu grau de avaliação)

Responderam: 33 Ignoraram: 0

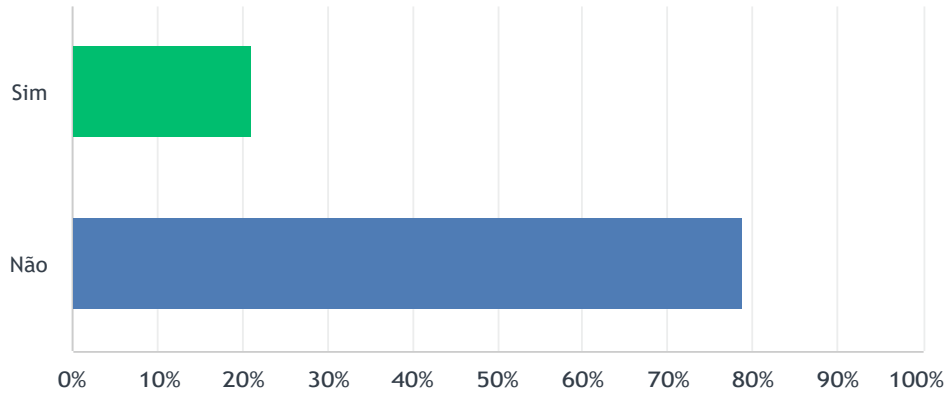
3.5★  
average rating



	1	2	3	4	5	TOTAL	MÉDIA PONDERADA
S	9.09% 3	15.15% 5	27.27% 9	15.15% 5	33.33% 11	33	3.48

## P52 Políticas Acadêmicas Você conhece o serviço de acompanhamento do desenvolvimento acadêmico de alunos ao longo do curso (acompanhamento social, pedagógico e psicológico)?

Responderam: 33 Ignoraram: 0



OPÇÕES DE RESPOSTA	RESPOSTAS	
Sim	21.21%	7
Não	78.79%	26
<b>TOTAL</b>		<b>33</b>

P53 Políticas de Gestão Em que escala os recursos disponibilizados pela UNISANTA atendem ao custeio e aos investimentos em ensino, extensão, pesquisa e gestão, em conformidade com o Plano de Desenvolvimento Institucional PDI? (Considere uma escala crescente de 1 até 5 estrelas para seu grau de avaliação)

Responderam: 33 Ignoraram: 0

3.9★

average rating



	1	2	3	4	5	TOTAL	MÉDIA PONDERADA
S	3.03% 1	6.06% 2	27.27% 9	30.30% 10	33.33% 11	33	3.85

P54 Infraestrutura Física A acessibilidade para pessoas com deficiência ou mobilidade reduzida (rampas, elevadores, banheiros, estacionamento, sala de aula, etc.) é satisfatória? (Considere uma escala crescente de 1 até 5 estrelas para seu grau de avaliação)

Responderam: 33 Ignoraram: 0

4.0★

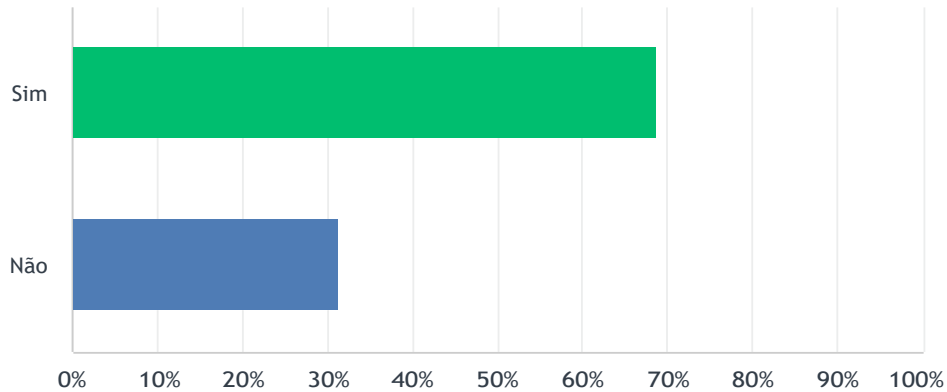
average rating



	1	2	3	4	5	TOTAL	MÉDIA PONDERADA
S	6.06%	9.09%	15.15%	21.21%	48.48%	33	3.97
	2	3	5	7	16		

**P55 Infraestrutura Física** Existe adequação de equipamentos e mobiliário específico para pessoas com deficiência (bebedouro adaptado, cadeiras para obesos, mesa adaptada para cadeirantes, piso tátil) ?

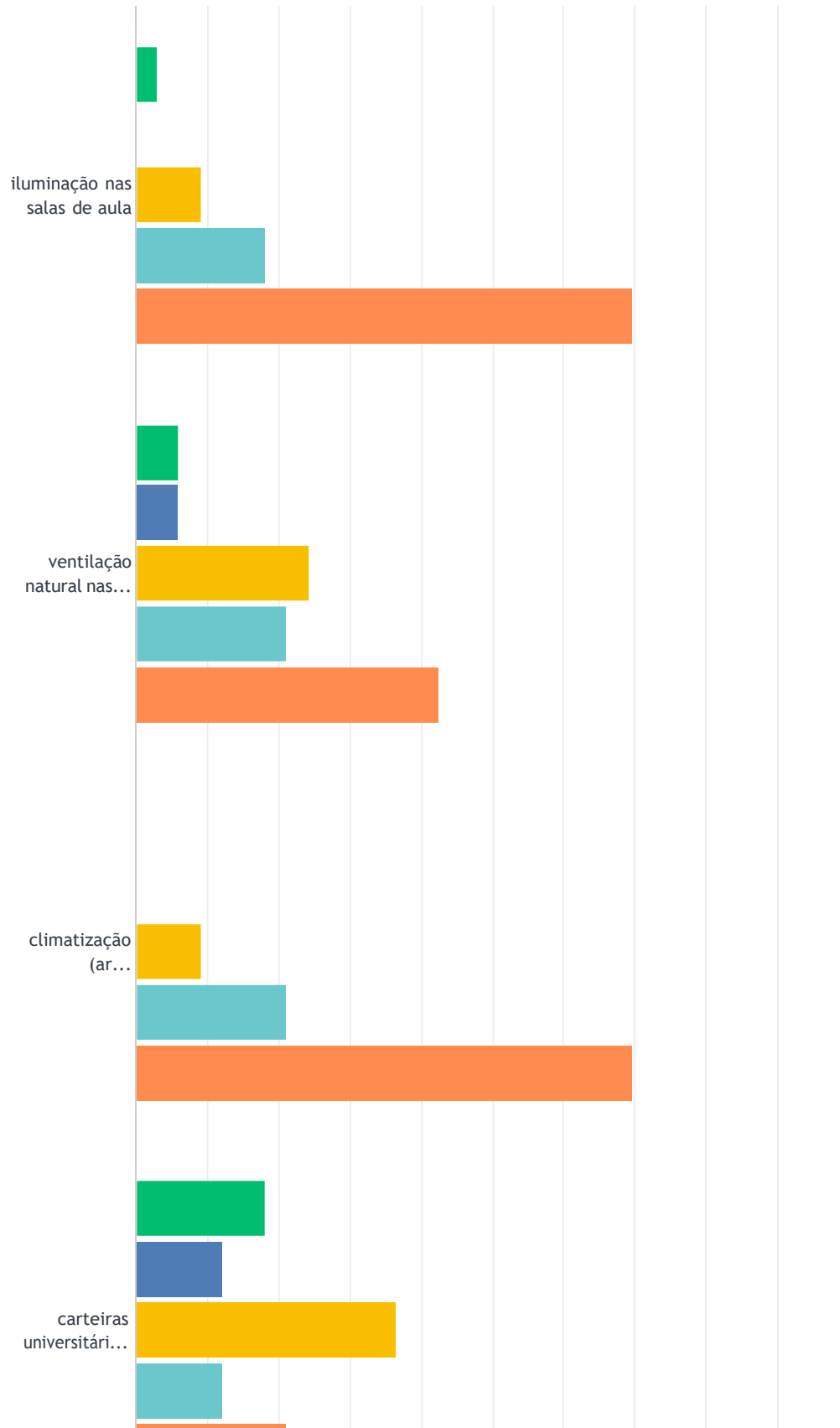
Responderam: 32 Ignoraram: 1



OPÇÕES DE RESPOSTA	RESPOSTAS	
Sim	68.75%	22
Não	31.25%	10
<b>TOTAL</b>		<b>32</b>

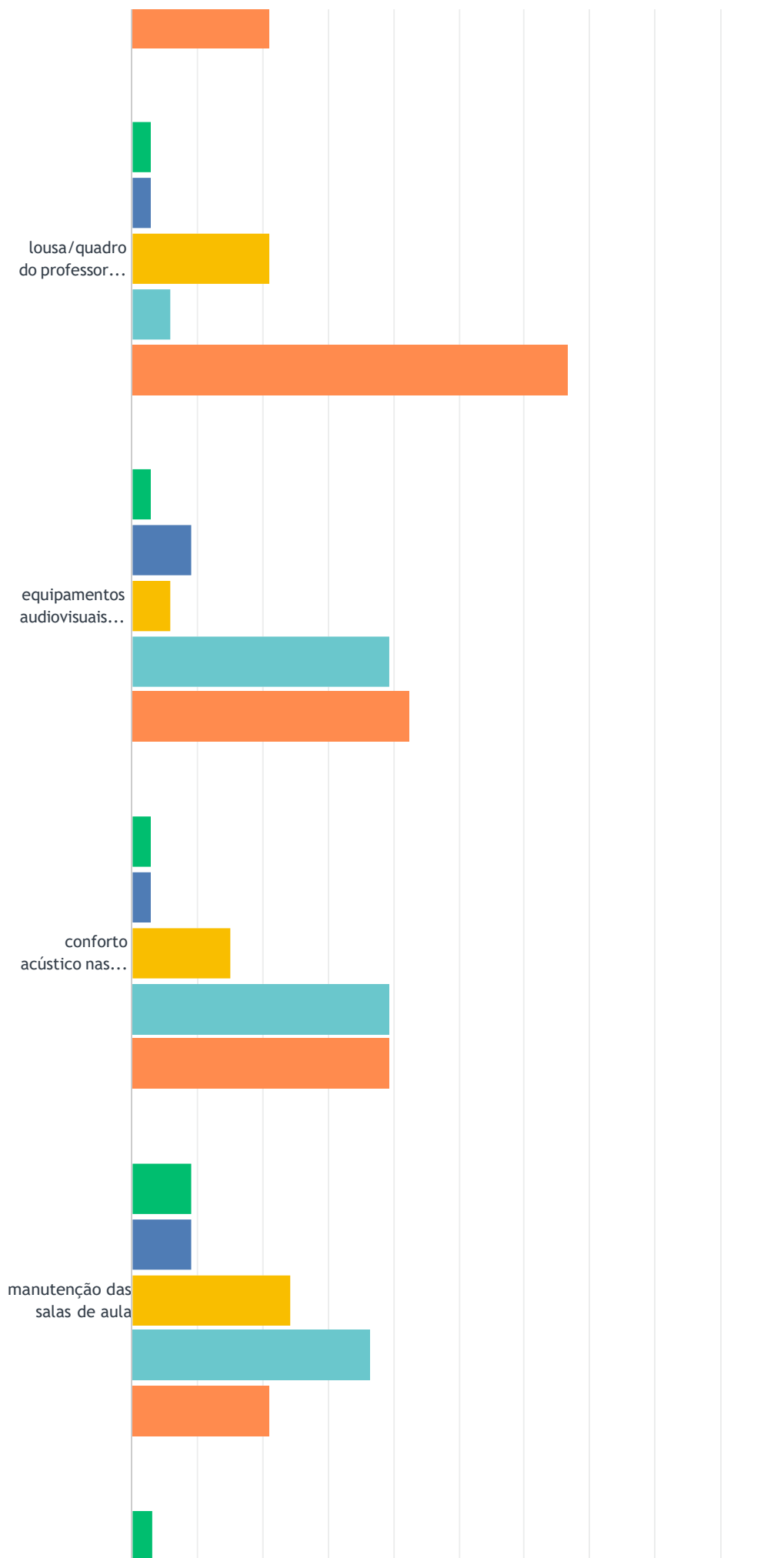
## P56 Infraestrutura Física Classifique a seguir a seguir a sala de aula da UNISANTA quanto a : (Considere uma escala crescente de 1 até 5 estrelas para seu grau de avaliação)

Responderam: 33 Ignoraram: 0

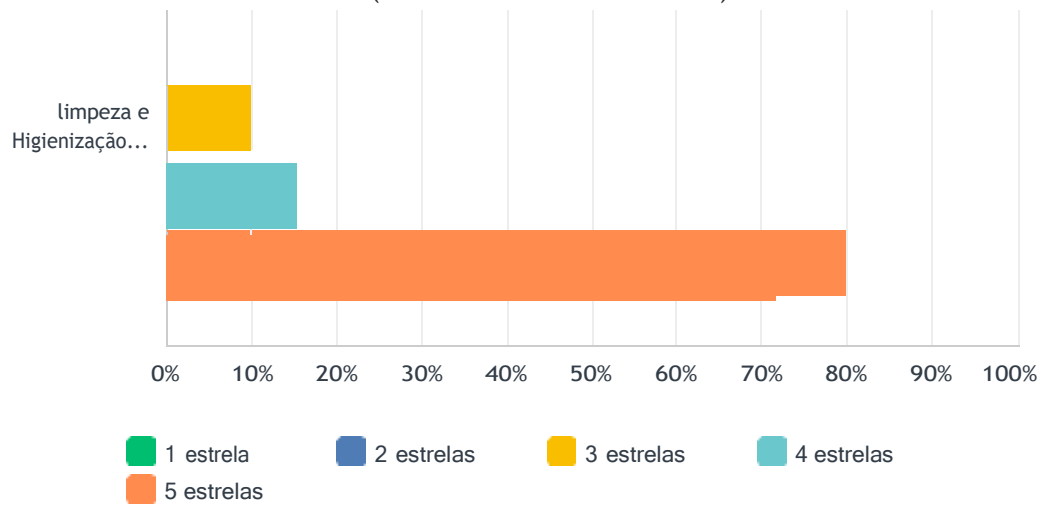




Engenharia de Produção PRESENCIAL ALUNO GRADUAÇÃO: - Avaliação Institucional  
(Reconhecimento de Curso)



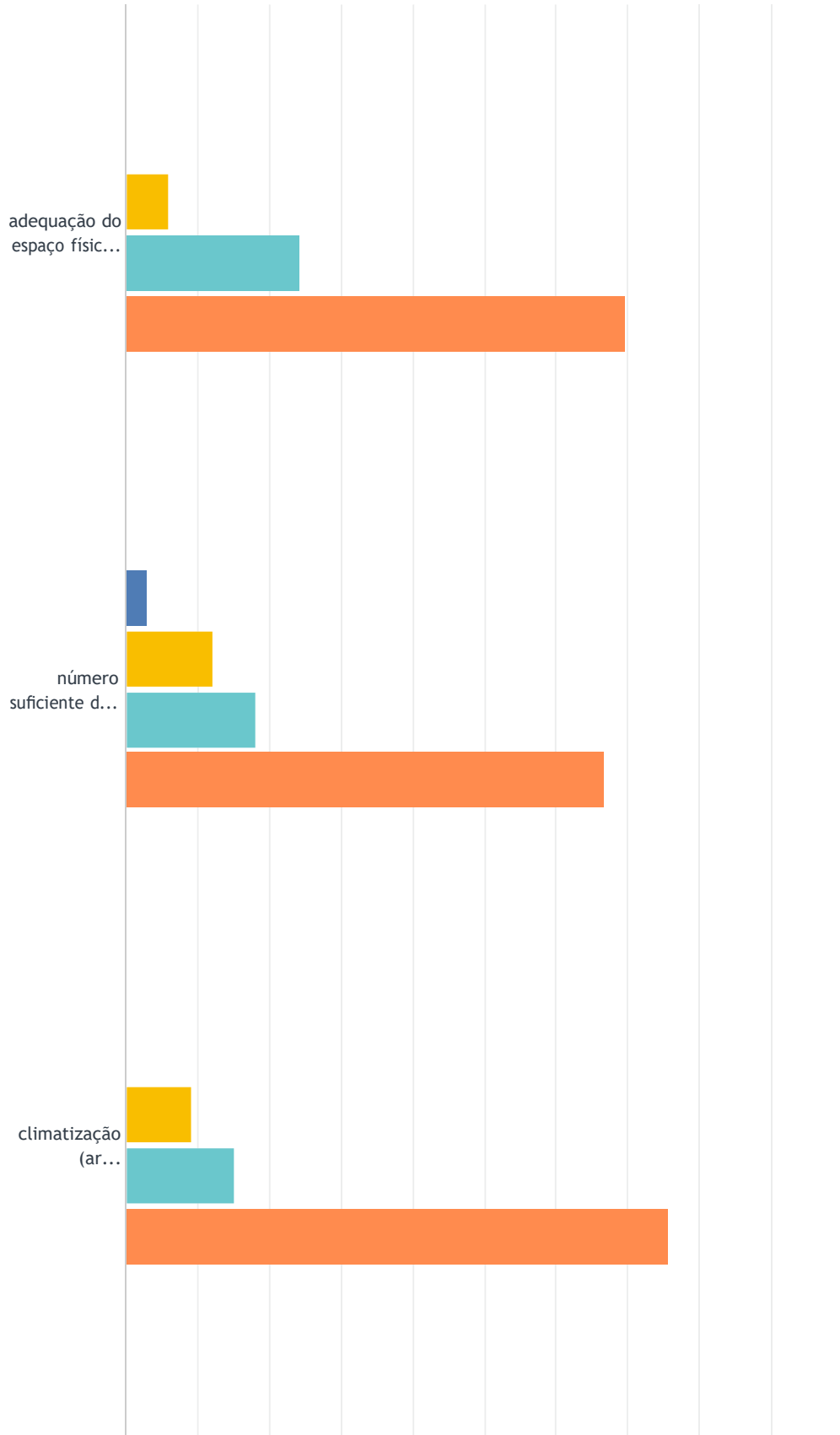
Engenharia de Produção PRESENCIAL ALUNO GRADUAÇÃO: - Avaliação Institucional  
(Reconhecimento de Curso)



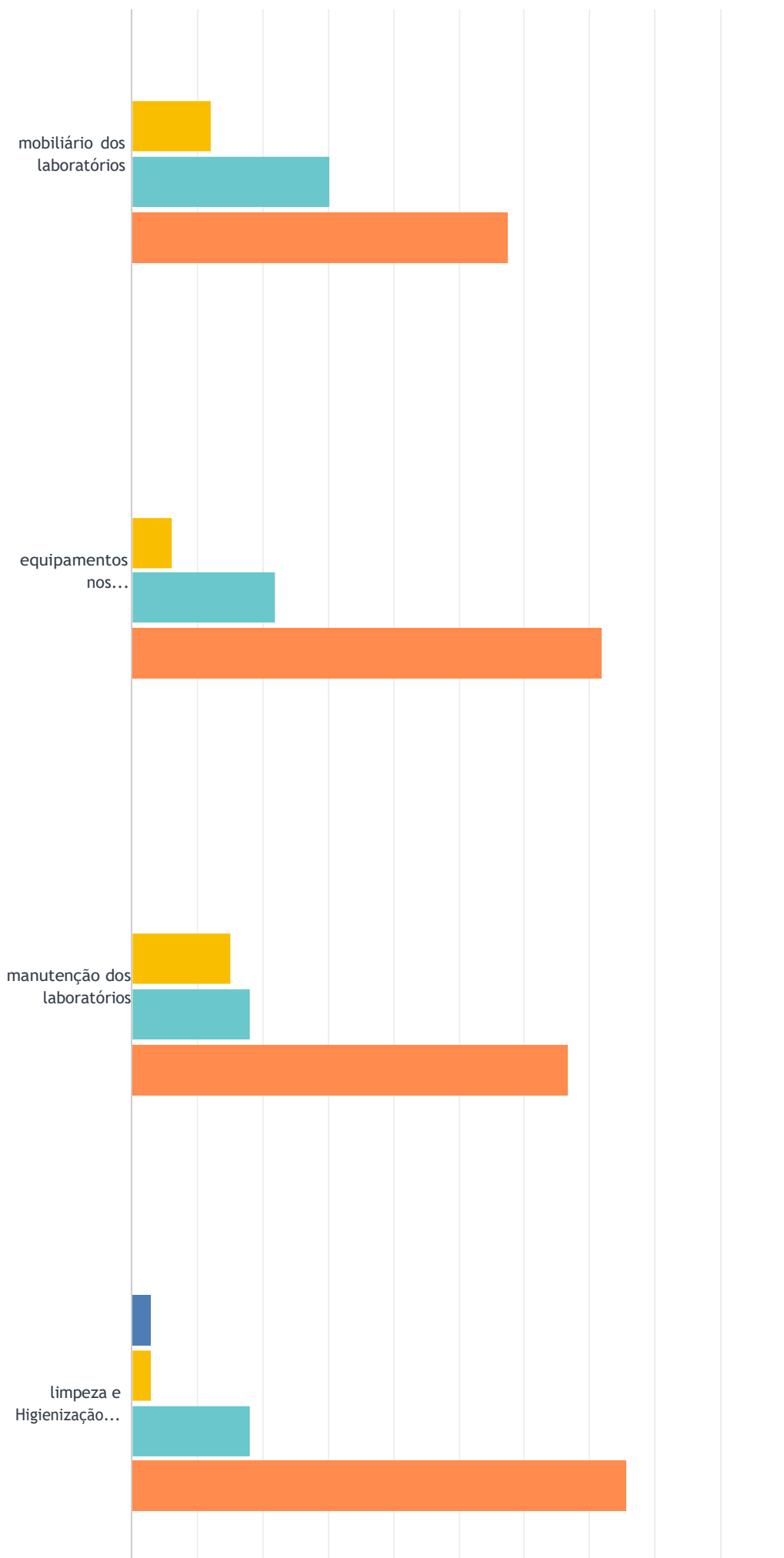
	1 ESTRELA	2 ESTRELAS	3 ESTRELAS	4 ESTRELAS	5 ESTRELAS	TOTAL	MÉDIA PONDERADA
iluminação nas salas de aula	3.03% 1	0.00% 0	9.09% 3	18.18% 6	69.70% 23	33	4.52
ventilação natural nas salas de aula	6.06% 2	6.06% 2	24.24% 8	21.21% 7	42.42% 14	33	3.88
climatização (ar condicionado) nas salas de aula	0.00% 0	0.00% 0	9.09% 3	21.21% 7	69.70% 23	33	4.61
carteiras universitárias nas salas de aula	18.18% 6	12.12% 4	36.36% 12	12.12% 4	21.21% 7	33	3.06
lousa/quadro do professor nas salas de aula	3.03% 1	3.03% 1	21.21% 7	6.06% 2	66.67% 22	33	4.30
equipamentos audiovisuais para atividades de ensino (em salas de aulas presenciais)	3.03% 1	9.09% 3	6.06% 2	39.39% 13	42.42% 14	33	4.09
conforto acústico nas salas e aula	3.03% 1	3.03% 1	15.15% 5	39.39% 13	39.39% 13	33	4.09
manutenção das salas de aula	9.09% 3	9.09% 3	24.24% 8	36.36% 12	21.21% 7	33	3.52
limpeza e Higienização das salas de aula	3.13% 1	0.00% 0	9.38% 3	15.63% 5	71.88% 23	32	4.53

## P57 Infraestrutura Física Quanto aos laboratórios da UNISANTA classifique:(Considere uma escala crescente de 1 até 5 estrelas para seu grau de avaliação)

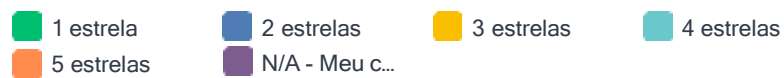
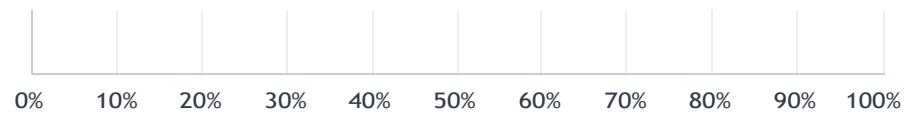
Responderam: 33 Ignoraram: 0



Engenharia de Produção PRESENCIAL ALUNO GRADUAÇÃO: - Avaliação Institucional  
(Reconhecimento de Curso)



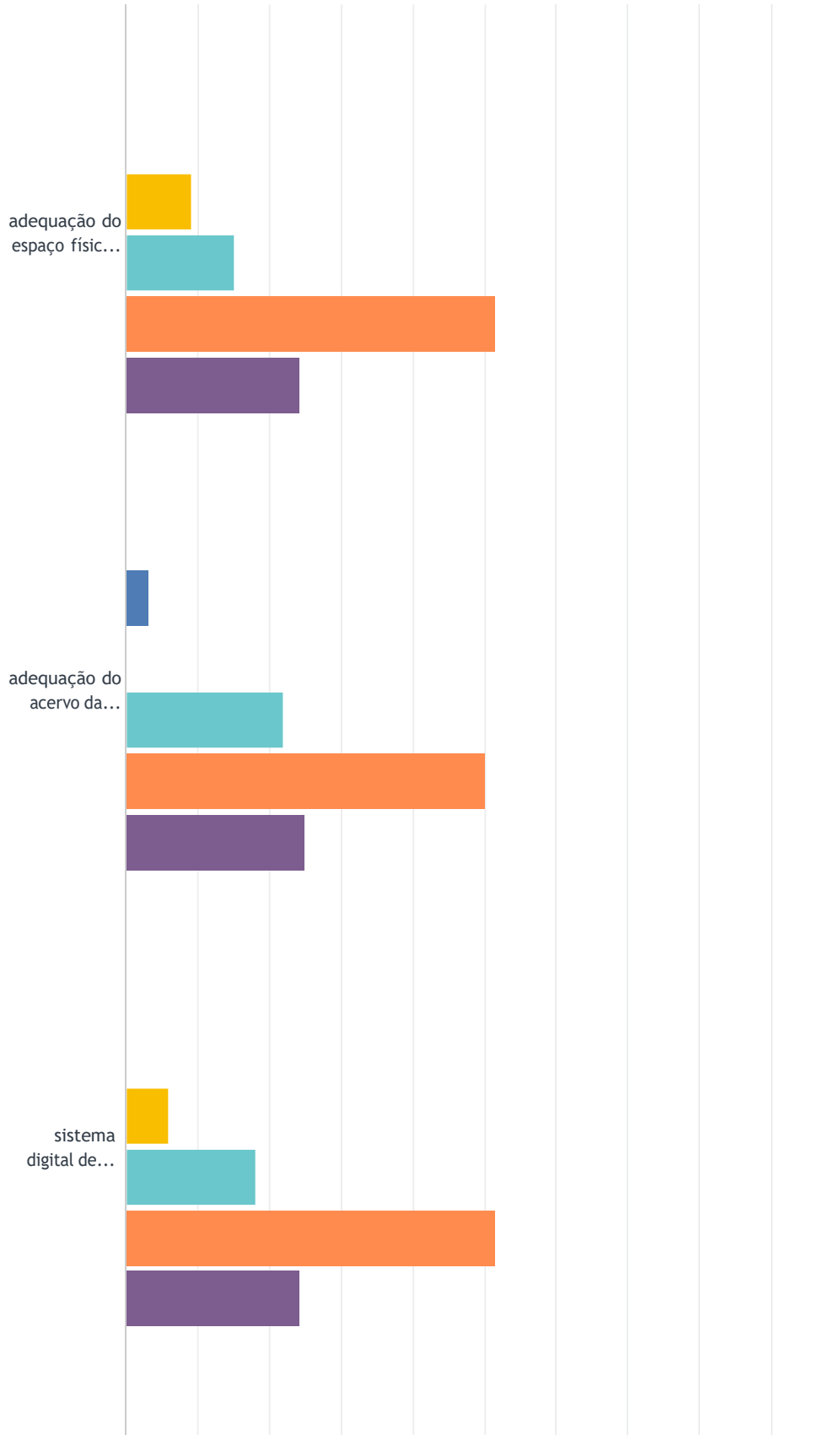
Engenharia de Produção PRESENCIAL ALUNO GRADUAÇÃO: - Avaliação Institucional  
(Reconhecimento de Curso)



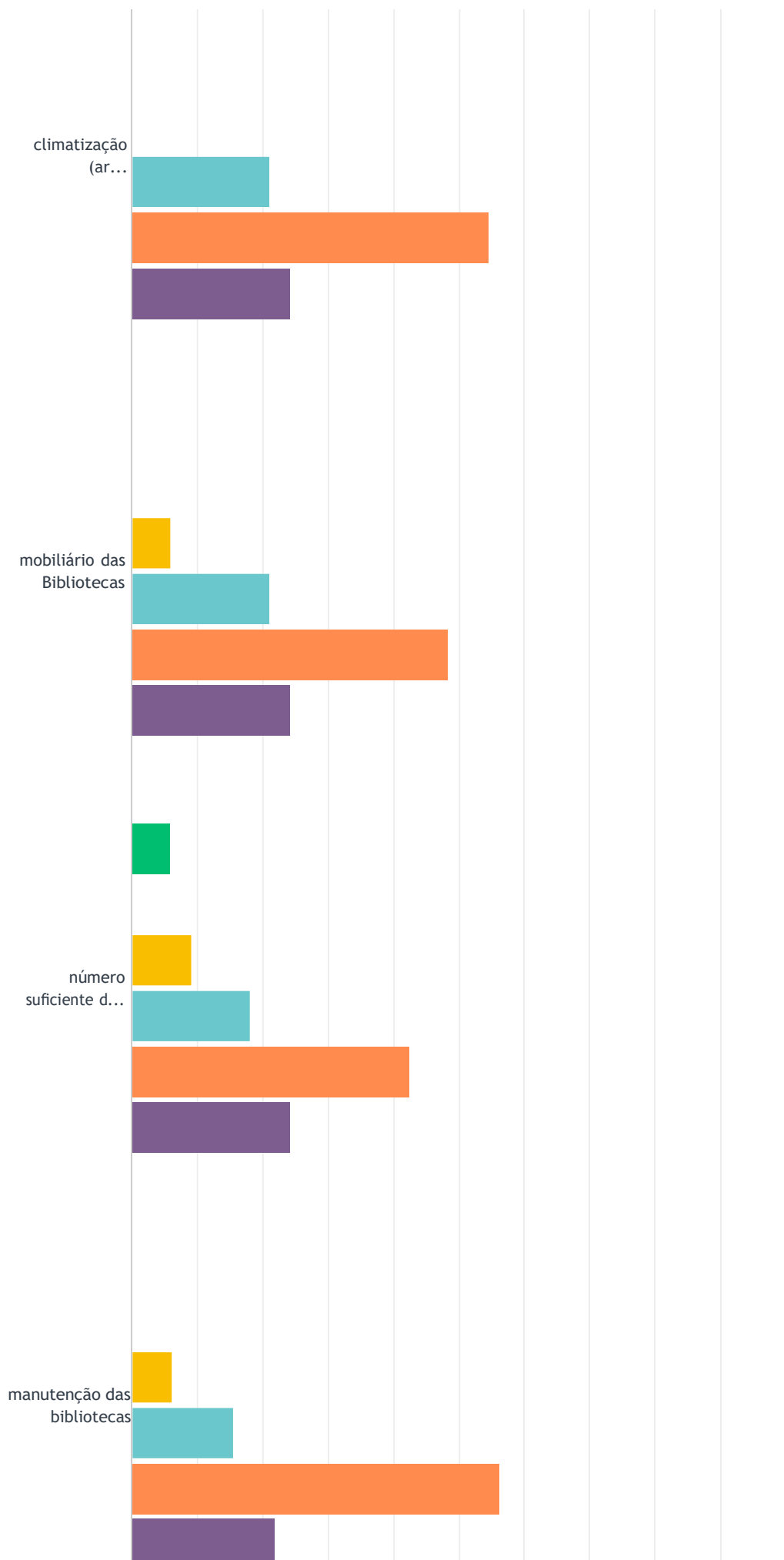
	1 ESTRELA	2 ESTRELAS	3 ESTRELAS	4 ESTRELAS	5 ESTRELAS	N/A - MEU CURSO NÃO UTILIZA LABORATÓRIOS	TOTAL	MÉDIA PONDE
adequação do espaço físico dos laboratórios	0.00% 0	0.00% 0	6.06% 2	24.24% 8	69.70% 23	0.00% 0	33	
número suficiente de laboratórios para ensino e pesquisa no meu curso	0.00% 0	3.03% 1	12.12% 4	18.18% 6	66.67% 22	0.00% 0	33	
climatização (ar condicionado) nos laboratórios	0.00% 0	0.00% 0	9.09% 3	15.15% 5	75.76% 25	0.00% 0	33	
mobiliário dos laboratórios	0.00% 0	0.00% 0	12.12% 4	30.30% 10	57.58% 19	0.00% 0	33	
equipamentos nos laboratórios	0.00% 0	0.00% 0	6.25% 2	21.88% 7	71.88% 23	0.00% 0	32	
manutenção dos laboratórios	0.00% 0	0.00% 0	15.15% 5	18.18% 6	66.67% 22	0.00% 0	33	
limpeza e Higienização dos laboratórios	0.00% 0	3.03% 1	3.03% 1	18.18% 6	75.76% 25	0.00% 0	33	

## P58 Infraestrutura Física Quanto às Bibliotecas da UNISANTA classifique:(Considere uma escala crescente de 1 até 5 estrelas para seu grau de avaliação)

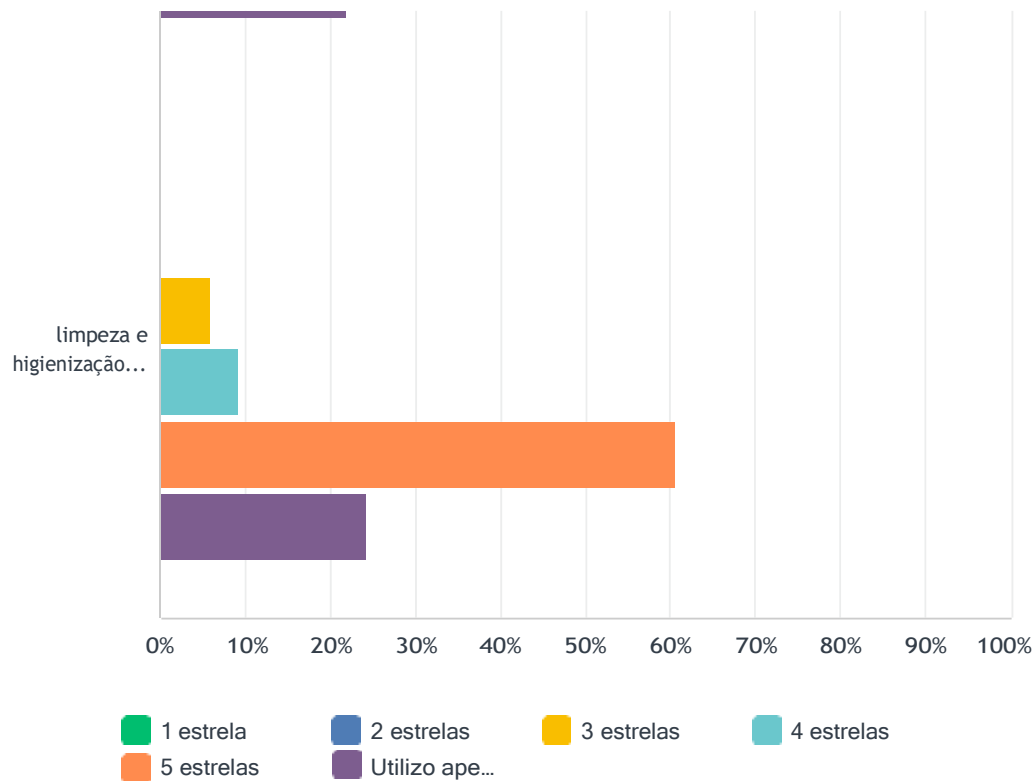
Responderam: 33 Ignoraram: 0



Engenharia de Produção PRESENCIAL ALUNO GRADUAÇÃO: - Avaliação Institucional  
(Reconhecimento de Curso)



Engenharia de Produção PRESENCIAL ALUNO GRADUAÇÃO: - Avaliação Institucional  
(Reconhecimento de Curso)

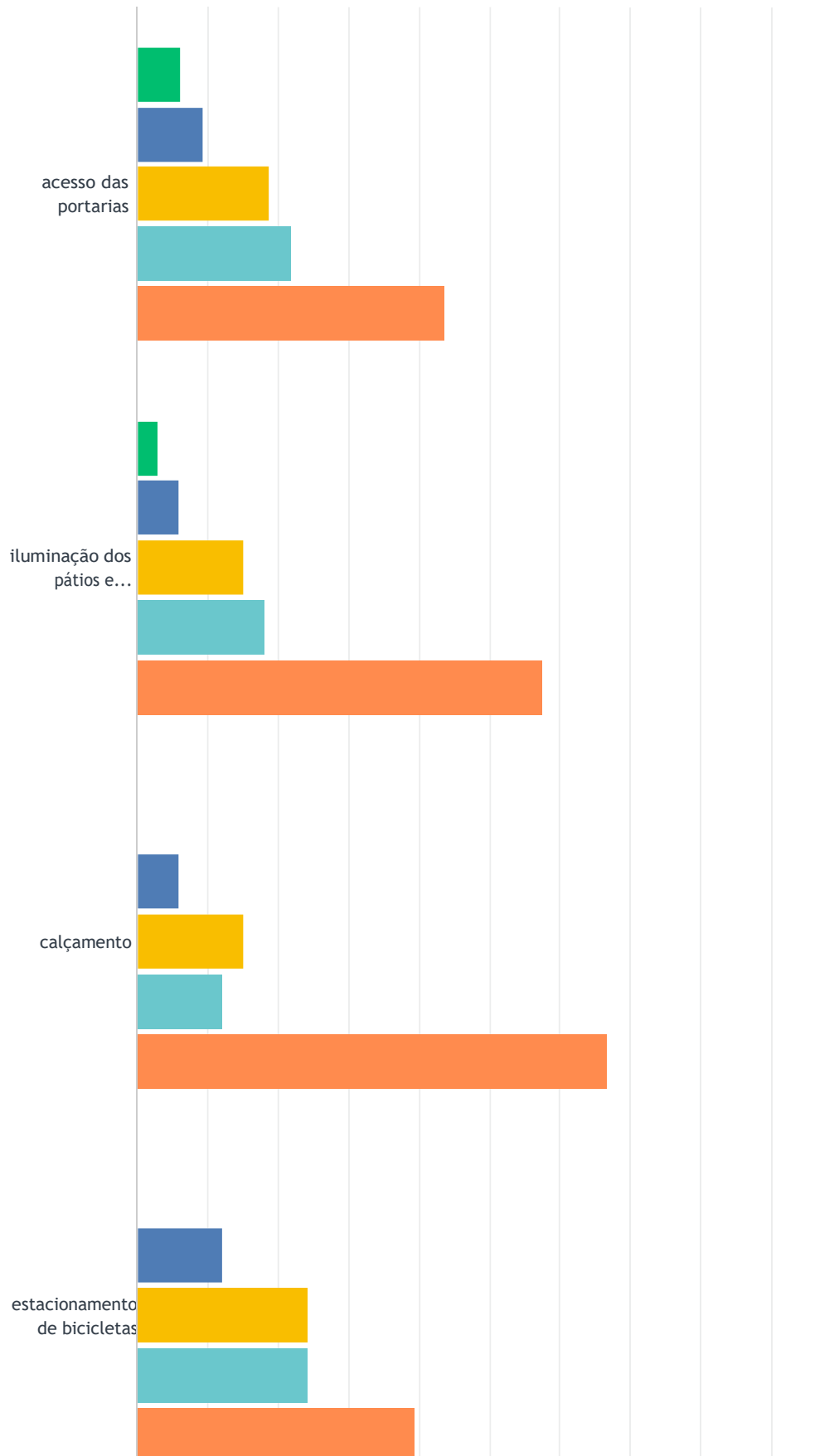


	1 ESTRELA	2 ESTRELAS	3 ESTRELAS	4 ESTRELAS	5 ESTRELAS	UTILIZO APENAS A BIBLIOTECA VIRTUAL	TOTAL	MÉDIA PONDERAD
adequação do espaço físico das Bibliotecas	0.00% 0	0.00% 0	9.09% 3	15.15% 5	51.52% 17	24.24% 8	33	4.5
adequação do acervo da biblioteca	0.00% 0	3.13% 1	0.00% 0	21.88% 7	50.00% 16	25.00% 8	32	4.5
sistema digital de pesquisa das bibliotecas (Dedalus)	0.00% 0	0.00% 0	6.06% 2	18.18% 6	51.52% 17	24.24% 8	33	4.6
climatização (ar condicionado) nas bibliotecas	0.00% 0	0.00% 0	0.00% 0	21.21% 7	54.55% 18	24.24% 8	33	4.7
mobiliário das Bibliotecas	0.00% 0	0.00% 0	6.06% 2	21.21% 7	48.48% 16	24.24% 8	33	4.5
número suficiente de computadores	6.06% 2	0.00% 0	9.09% 3	18.18% 6	42.42% 14	24.24% 8	33	4.2
manutenção das bibliotecas	0.00% 0	0.00% 0	6.25% 2	15.63% 5	56.25% 18	21.88% 7	32	4.6
limpeza e higienização das bibliotecas	0.00% 0	0.00% 0	6.06% 2	9.09% 3	60.61% 20	24.24% 8	33	4.7

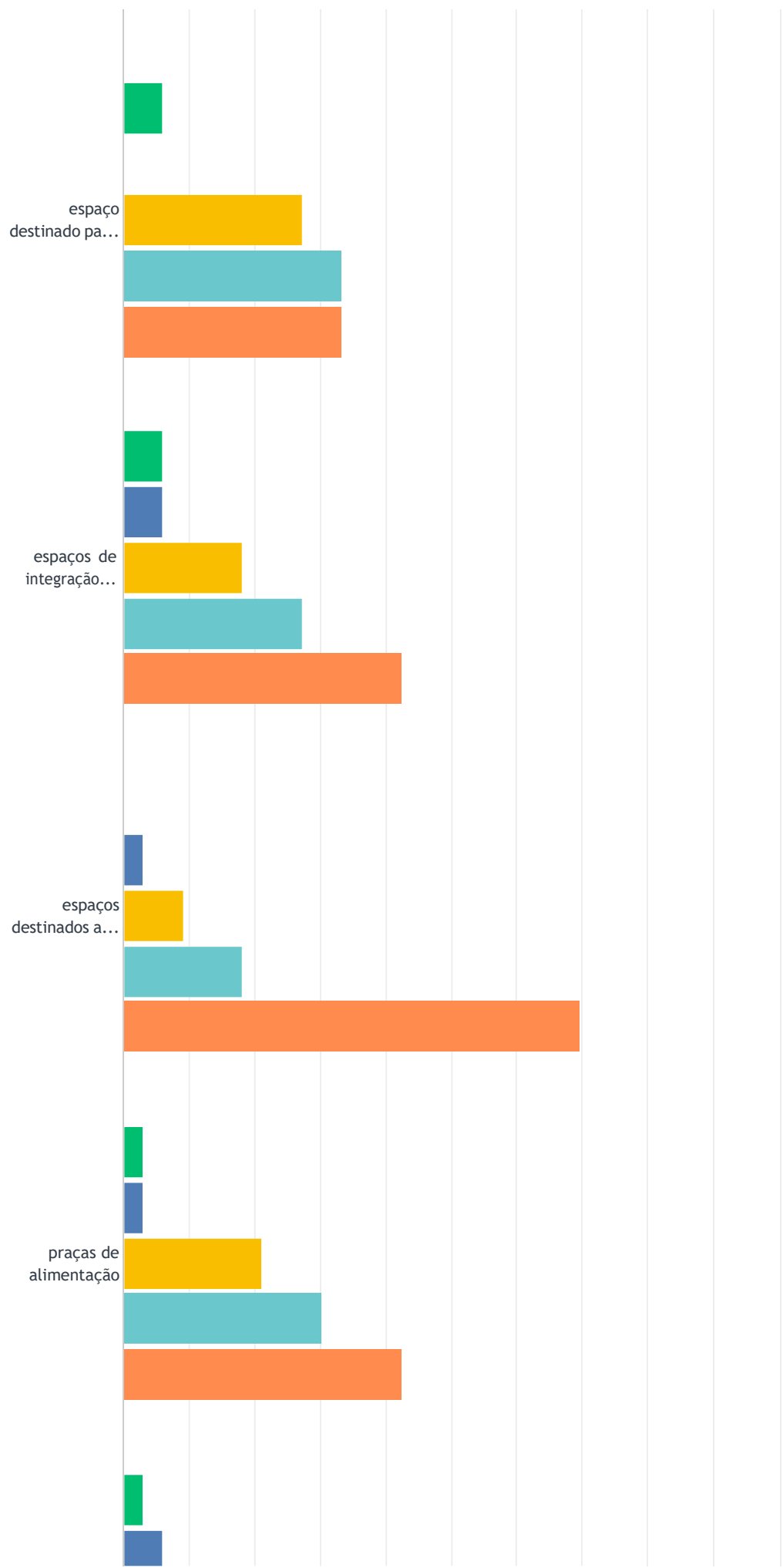


## P59 Infraestrutura Física Quanto à urbanização do campus:(Considere uma escala crescente de 1 até 5 estrelas para seu grau de avaliação)

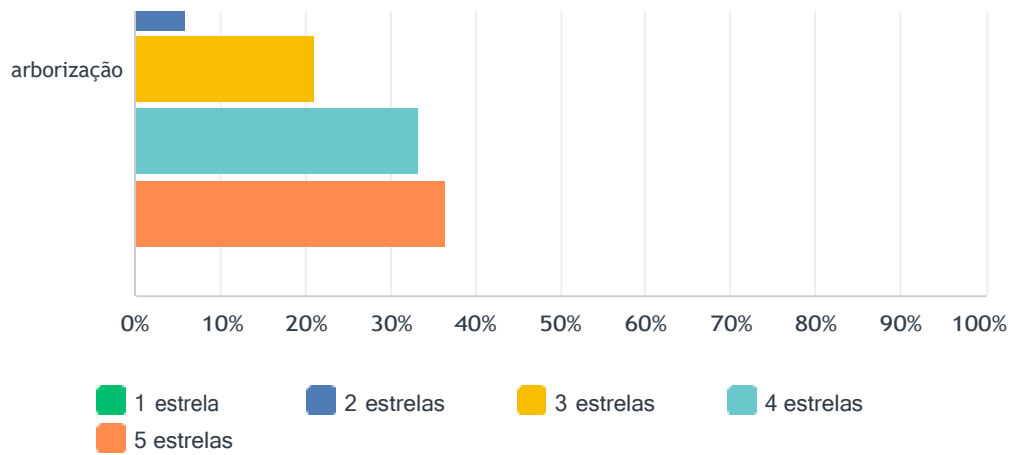
Responderam: 33 Ignoraram: 0



Engenharia de Produção PRESENCIAL ALUNO GRADUAÇÃO: - Avaliação Institucional  
(Reconhecimento de Curso)



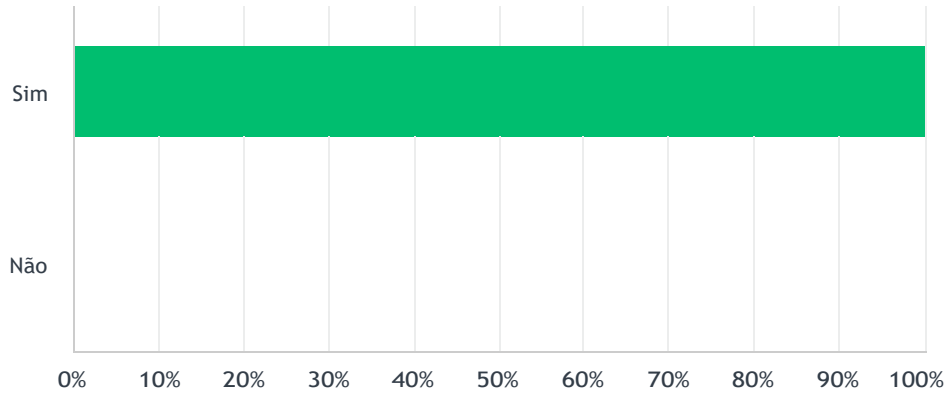
Engenharia de Produção PRESENCIAL ALUNO GRADUAÇÃO: - Avaliação Institucional  
(Reconhecimento de Curso)



	1 ESTRELA	2 ESTRELAS	3 ESTRELAS	4 ESTRELAS	5 ESTRELAS	TOTAL	MÉDIA PONDERADA
acesso das portarias	6.25% 2	9.38% 3	18.75% 6	21.88% 7	43.75% 14	32	3.88
iluminação dos pátios e escadas	3.03% 1	6.06% 2	15.15% 5	18.18% 6	57.58% 19	33	4.21
calçamento	0.00% 0	6.06% 2	15.15% 5	12.12% 4	66.67% 22	33	4.39
estacionamento de bicicletas	0.00% 0	12.12% 4	24.24% 8	24.24% 8	39.39% 13	33	3.91
espaço destinado para estudo extraclasse	6.06% 2	0.00% 0	27.27% 9	33.33% 11	33.33% 11	33	3.88
espaços de integração social/convivência	6.06% 2	6.06% 2	18.18% 6	27.27% 9	42.42% 14	33	3.94
espaços destinados a realização de esportes	0.00% 0	3.03% 1	9.09% 3	18.18% 6	69.70% 23	33	4.55
praças de alimentação	3.03% 1	3.03% 1	21.21% 7	30.30% 10	42.42% 14	33	4.06
arborização	3.03% 1	6.06% 2	21.21% 7	33.33% 11	36.36% 12	33	3.94

## P60 Infraestrutura Física As salas/setores de atendimento específico aos alunos (sala de coordenação, sala de direção, sala de espera de secretaria, etc.) possuem infraestrutura satisfatória?

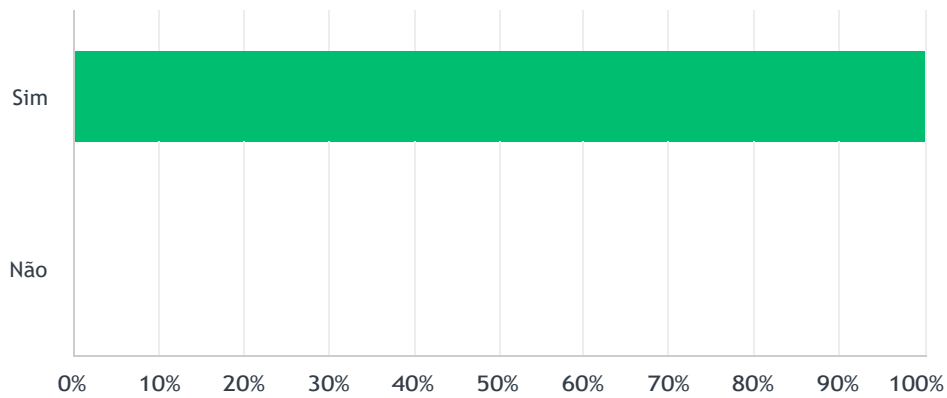
Responderam: 33 Ignoraram: 0



OPÇÕES DE RESPOSTA	RESPOSTAS	
Sim	100.00%	33
Não	0.00%	0
<b>TOTAL</b>		<b>33</b>

## P61 Infraestrutura Física Os auditórios da Unisanta possuem infraestrutura e equipamentos satisfatórios ?

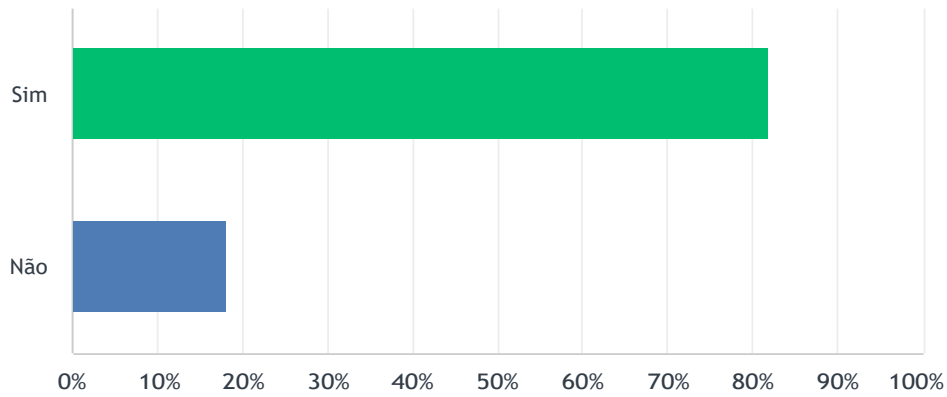
Responderam: 33 Ignoraram: 0



OPÇÕES DE RESPOSTA	RESPOSTAS	
Sim	100.00%	33
Não	0.00%	0
<b>TOTAL</b>		<b>33</b>

## P62 Infraestrutura Física As instalações sanitárias na UNISANTA possuem infraestrutura e limpeza satisfatória ?

Responderam: 33 Ignoraram: 0



OPÇÕES DE RESPOSTA	RESPOSTAS	
Sim	81.82%	27
Não	18.18%	6
<b>TOTAL</b>		<b>33</b>

P63 Infraestrutura Física No geral classifique as condições limpeza das instalações do campus. (Considere uma escala crescente de 1 até 5 estrelas para seu grau de avaliação)

Responderam: 33 Ignoraram: 0

4.4★

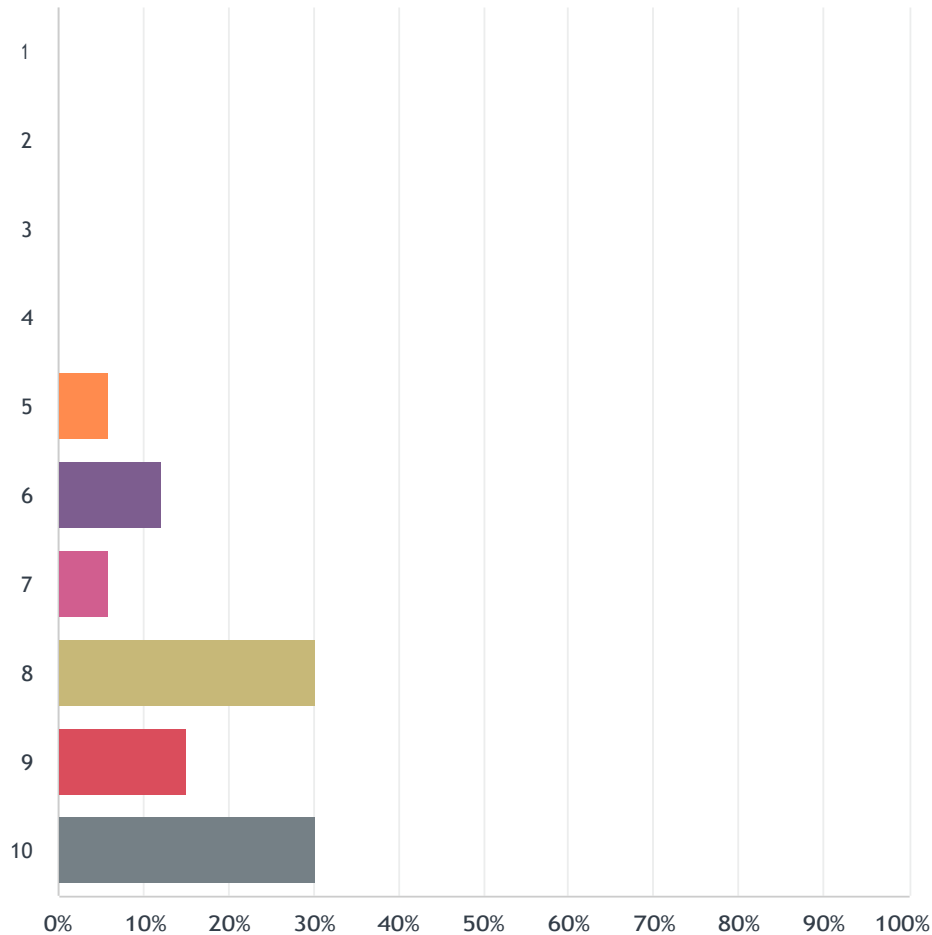
average rating



	1	2	3	4	5	TOTAL	MÉDIA PONDERADA
S	0.00% 0	6.06% 2	9.09% 3	24.24% 8	60.61% 20	33	4.39

P64 Considerações finais Coloque o seu grau de satisfação com relação ao seu Curso atribuindo uma nota de 1 a 10 (sendo 1 insatisfeito até 10 plenamente satisfeito).

Responderam: 33 Ignoraram: 0

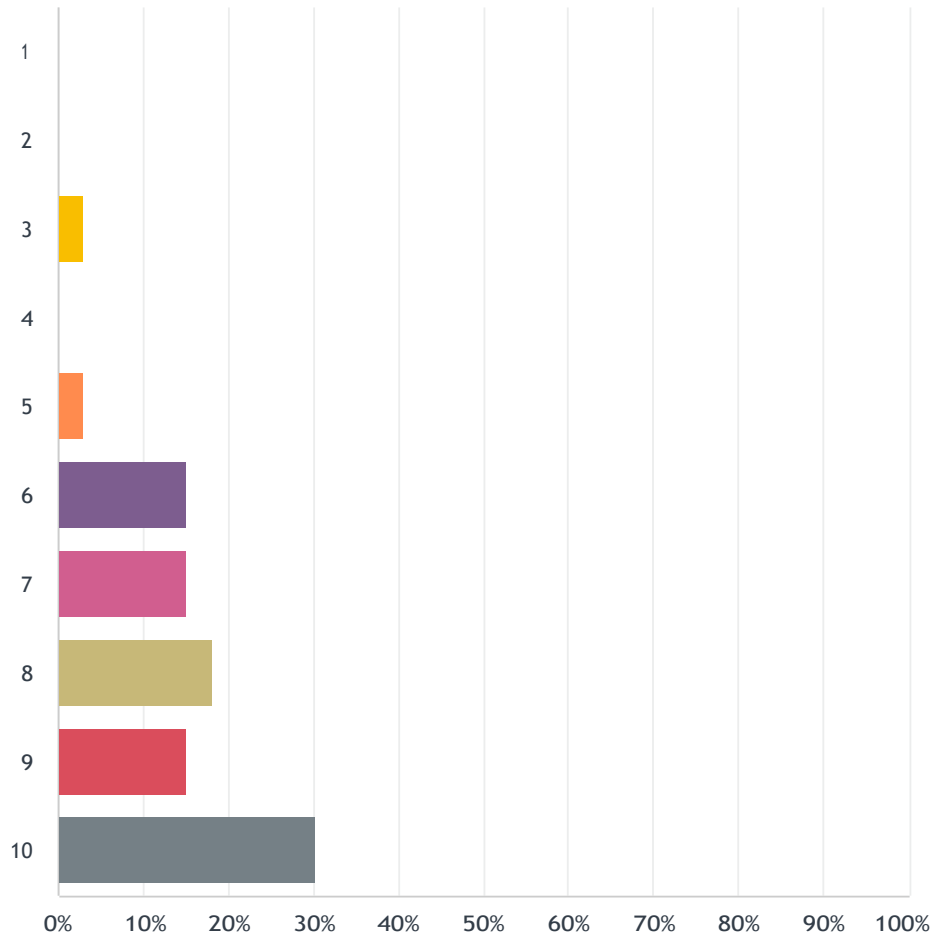


OPÇÕES DE RESPOSTA	RESPOSTAS	
1	0.00%	0
2	0.00%	0
3	0.00%	0
4	0.00%	0
5	6.06%	2
6	12.12%	4
7	6.06%	2
8	30.30%	10
9	15.15%	5
10	30.30%	10
TOTAL		33



P65 Considerações finais Coloque o seu grau de satisfação com relação a Universidade Santa Cecília atribuindo uma nota de 1 a 10 (sendo 1 insatisfeito até 10 plenamente satisfeito).

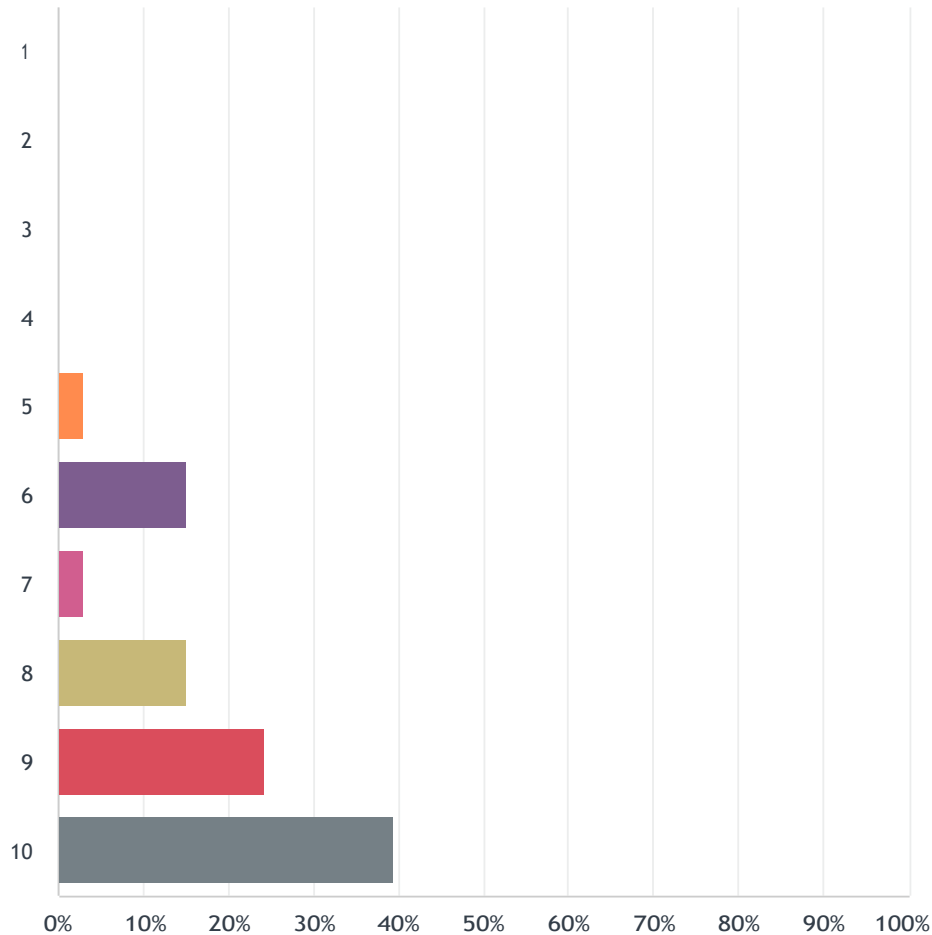
Responderam: 33 Ignoraram: 0



OPÇÕES DE RESPOSTA	RESPOSTAS	
1	0.00%	0
2	0.00%	0
3	3.03%	1
4	0.00%	0
5	3.03%	1
6	15.15%	5
7	15.15%	5
8	18.18%	6
9	15.15%	5
10	30.30%	10
TOTAL		33

P66 Considerações finais Você recomenda o seu curso na Universidade Santa Cecília. Use uma escala de 1 a 10 (sendo 1 não recomendável até 10 plenamente recomendável) .

Responderam: 33 Ignoraram: 0



OPÇÕES DE RESPOSTA	RESPOSTAS	
1	0.00%	0
2	0.00%	0
3	0.00%	0
4	0.00%	0
5	3.03%	1
6	15.15%	5
7	3.03%	1
8	15.15%	5
9	24.24%	8
10	30.30%	10
TOTAL		33

**P67 Agradecemos pela sua importante contribuição respondendo aos itens desta pesquisa ! Caso deseje, deixe aqui algum comentário complementar sobre os itens das dimensões avaliadas.**

Responderam: 9 Ignoraram: 24

#	RESPOSTAS	DATE
1	A faculdade ainda utiliza muitos processos arcaicos e burocráticos. O atendimento da secretaria do primeira andar não é solícito e tão pouco educado. Durante 5 anos do curso de engenharia de produção tive menos de 4 professores engenheiros de produção. A grade ainda é muito voltada para a área industrial deixando de lado outras (diversas) áreas. A grade deveria ser atualizada.	11/17/2023 7:37 PM
2	Nada a declarar.	11/16/2023 8:21 AM
3	A UNISANTA é uma universidade excelente e de renome, no entanto, acredito que utiliza recursos antigos que poderiam ser modernizados. Por exemplo, atendimento nas secretarias de forma remota (o aluno acaba sempre tendo que ir presencialmente). Além disso, existe o uso excessivo de itens em papel, quando poderia já ser digitalizado. Sobre a grade de Engenharia de Produção, entendo que se deriva do curso de Mecânica, no entanto senti muita falta de aulas específicas de gestão voltadas para onde os engenheiros da área de fato vão trabalhar, como a área financeira, bancos, por exemplo. Acabamos estudando demasiadamente itens que não serão necessários de fato para exercer a profissão. Outro ponto, gostaria de ver mais Engenheiros de Produção como professores, ao longo do curso tive apenas aula com 1. Além disso, sugiro que o material e os estudos de caso apresentados pelos professores seja revisado, pois muitos são antigos e não conversam com a realidade atual, além de acabarem se repetindo ao invés de focar em temas novos que não conhecemos ainda. Agradeço demais por estudar na UNISANTA, coloquei algumas sugestões aqui e espero que sejam consideradas. Muito obrigada!	11/15/2023 11:51 AM
4	Melhorar o atendimento, espaço onde ficam as bikes, melhorar as carteiras	11/14/2023 8:16 PM
5	Whatsapp não funciona, ou simplesmente finalizam o atendimento sem resolver o problema deixando a desejar	11/14/2023 8:11 PM
6	O whatsapp da faculdade não funciona.	11/14/2023 8:08 PM
7	As salas de aula do prédio M deveriam ser melhores assim como as do bloco E e F, eles tem salas melhores, cadeiras e mesas melhores e mais bonitas, a Engenharia deveria ter o prédio M reformado e com cadeiras e mesas iguais do blocos E/F. Até os elevadores do bloco E/F são melhores, precisam investir em mais melhorias/reformas no blo M.	11/10/2023 9:14 PM
8	.	11/10/2023 7:35 PM
9	Posso afirmar que a UNISANTA está em uma ótima avaliação!	11/10/2023 7:33 PM