

BIOMEDICINA ALUNO GRADUAÇÃO PRESENCIAL: Bacharelado - Avaliação Institucional  
(Reconhecimento de Curso)

**UNIVERSIDADE SANTA CECÍLIA – UNISANTA CPA – COMISSÃO  
PRÓPRIA DE AVALIAÇÃO**

*“ É PRECISO AVALIAR PARA APRIMORAR ”*

**AVALIAÇÃO INSTITUCIONAL  
RELATÓRIO DA AVALIAÇÃO ON-LINE DO CURSO DE  
BIOMEDICINA (BACHARELADO)**

**DEZEMBRO /2023**

## **AVALIAÇÃO ON-LINE DE CURSO DE BIOMEDICINA – (BACHARELADO)**

**2023**

### **1 - INTRODUÇÃO**

A Comissão Própria de Avaliação – CPA da UNISANTA apresenta à comunidade acadêmica, o resultado da avaliação on-line da pesquisa realizada no Curso de Bacharelado em Biomedicina, realizada no segundo semestre de 2023 com vistas a visita a avaliação de reconhecimento, cujo link ficou disponível no “Portal do Aluno” no site da Unisanta e no grupo oficial de comunicação da coordenação para os alunos acessarem o questionário no mês de novembro e dezembro de 2023.

### **1 – FUNDAMENTOS LEGAIS**

Em decorrência da Lei nº 10.861, de 14 de abril de 2004, que instituiu o Sistema Nacional de Avaliação da Educação Superior (SINAES) para “assegurar processo nacional de avaliação das instituições de educação superior, dos cursos de graduação e do desempenho acadêmico de seus estudantes” a UNISANTA realiza coordenada pela Comissão Própria de Avaliação (CPA) a avaliação interna. Essa autoavaliação específica para alunos atende as necessidades de apresentação dos resultados da avaliação do Curso, para a comunidade acadêmica e para a comissão de reconhecimento de Curso cujo agendamento solicitado ao INEP para o segundo semestre de 2023.

A Universidade Santa Cecília – UNISANTA em consonância com legislação do SINAES de 2004 implantou a Comissão Própria de Avaliação (CPA), com a finalidade de realizar a autoavaliação institucional. Assim, embasada nos princípios éticos-políticos da CPA, realizou esta avaliação on-line baseando-se nos princípios éticos de preservar a individualidade dos alunos e os dados individuais e as respostas serão preservados em conformidade com a Lei Geral de Proteção dos Dados – LGPD.

A CPA / NAI realizou um questionário com 61 itens. A avaliação foi objetiva com dois tipos de estrelas, enquanto outras apuraram concordância ou negação (Sim/Não). Algumas questões foram deixadas questões. A maioria das questões avaliou itens numa escala crescente na aprovação de 1 a 5 espaços livres para a manifestação por escrito sobre o item avaliado.

São portanto, 61 itens para avaliar perspectivas do alunado durante os quatro semestres de um curso com duração prevista para 4 anos. O total de alunos respondentes foi de 14 alunos em 231 alunos que cursam atualmente o segundo semestre de 2023, o que corresponde a cerca de 6,1% do total de alunos matriculados no curso majoritariamente em Santos e demais municípios da Baixada Santista, no Estado de SP.

A CPA / NAI realizou um questionário para avaliar expectativas dos discentes em relação aos cinco eixos previstos na legislação dos SINAIS.

Eixo 1: Planejamento e Avaliação Institucional

Eixo 2: Desenvolvimento Institucional

Eixo 3: Políticas Acadêmicas

Eixo 4: Políticas de Gestão

Eixo 5: Infraestrutura Física

O resultado geral da avaliação está postado na página da CPA da UNISANTA em <https://www.unisanta.br/Estrutura/Cpa>.

## 2. METODOLOGIA

Nas semanas que precederam a avaliação, o presidente da CPA se reuniu com a alta direção e repassou à direção do Curso, aos membros do NAI – Núcleo de Avaliação Institucional (órgão operacional da CPA) e à coordenação do curso de Bacharelado em Biomedicina para informar o alunado sobre a avaliação, que decidiu disponibilizar a pesquisa ao corpo discente por meio do aplicativo Survey Monkey disponível no Portal do Aluno no site da Unisanta.

O aplicativo utilizado – Survey Monkey permite facilitar o acesso dos participantes à avaliação mediante acesso ao sistema controlado por senha individual institucional, facilita a totalização e permite a apresentação dos dados obtidos em porcentagem com respectivos gráficos de barras.

O questionário permite para a análise dos dados percentuais de satisfação dos alunos para os quais utilizamos como satisfatório as graduações acima de três estrelas, valores mais elevados da escala crescente (de 1 a 5 estrelas) que demonstram a escolha favorável dos participantes da avaliação.

Para as perguntas com resposta Sim/Não que apuram concordância ou negação com o enunciado a resposta favorável é obtida diretamente. Para as perguntas subdivididas em sete ou mais itens que incluem alternativa de exclusão do tipo - *Meu curso não utiliza laboratórios* usamos a mediana dos valores percentuais apurados para avaliar a concordância.

Existe espaço caso o participante deseje deixar algum comentário ao final do questionário. Para contemplar cinco eixos previstos nos SINAIS: Eixo 1: Planejamento e Avaliação Institucional, Eixo 2: Desenvolvimento Institucional, Eixo 3: Políticas Acadêmicas, Eixo 4: Políticas de Gestão e Eixo 5: Infraestrutura Física, dividimos em Categorias de Análise as 61 questões distribuídas nos cinco eixos.

## 3. RESULTADOS DA PESQUISA

Apresentamos a seguir, a estatística de respostas dos resultados apurados na avaliação on-line do curso de Bacharelado em Biomedicina, realizada nos meses de dezembro de 2023 quando foi efetivamente distribuído o link aos alunos, permanecendo aberto o questionário desde 01 de dezembro e obtido a última resposta no dia 2 de dezembro, sendo que o questionário ficou aberto até o dia 06 de Dezembro de 2023. Conforme pode ser visto no gráfico de tendências das curvas de respostas apresentados na figura 1 a seguir.

## Insights

TOTAL DE RESPOSTAS

14

TAXA DE CONCLUSÃO ?

100%

TEMPO MÉDIO ?

10m:5s

PERGUNTA MAIS ?

IGNORADA

**Q67**-<strong>Agradecemos pela sua importante contribuição respondendo aos itens desta pesqu...  
Ignoradas: 12

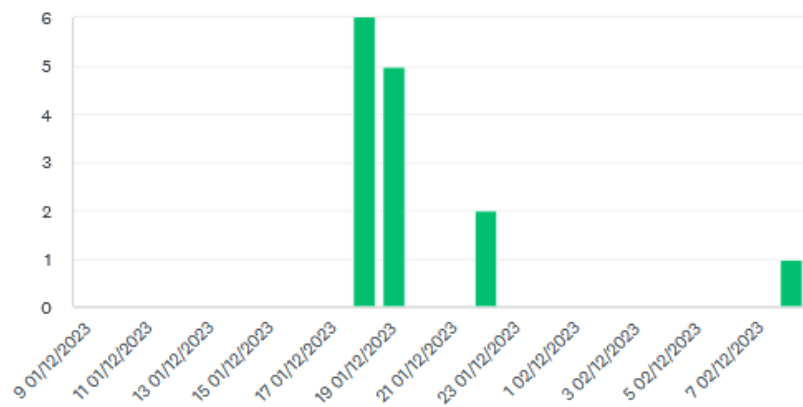
## Tendências

Respostas (por hora)

Tipo de gráfico ▼

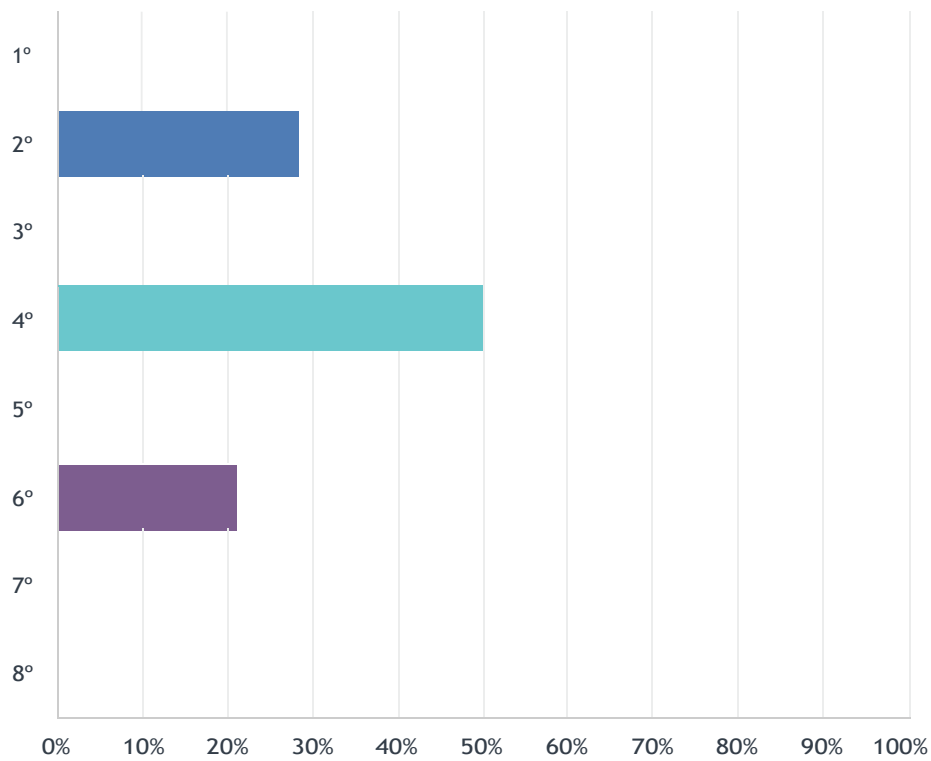
Tendência por... ▼

Primeira resposta: 01/12/2023 Período: 9 01/12/2023 até 8 02/12/2023



## P1 Dados dos alunos pesquisados Qual é o semestre em que está matriculado?

Responderam: 14 Ignoraram: 0



OPÇÕES DE RESPOSTA	RESPOSTAS	
1º	0.00%	0
2º	28.57%	4
3º	0.00%	0
4º	50.00%	7
5º	0.00%	0
6º	21.43%	3
7º	0.00%	0
8º	0.00%	0
<b>TOTAL</b>		<b>14</b>

P2 Planejamento e Avaliação Institucional Como você avalia a Atuação da Comissão Própria de Avaliação CPA da UNISANTA no diagnóstico e encaminhamento dos problemas da nossa Instituição? (Considere uma escala crescente de 1 até 5 estrelas para seu grau de avaliação)

Responderam: 14 Ignoraram: 0

3.9★  
average rating



	1	2	3	4	5	TOTAL	MÉDIA PONDERADA
S	0.00% 0	7.14% 1	35.71% 5	21.43% 3	35.71% 5	14	3.86

P3 Planejamento e Avaliação Institucional Como ocorre a Divulgação, pela Comissão Própria de Avaliação, dos resultados do processo avaliativo para a Comunidade Interna e Externa? (Considere uma escala crescente de 1 até 5 estrelas para seu grau de avaliação)

Responderam: 14 Ignoraram: 0

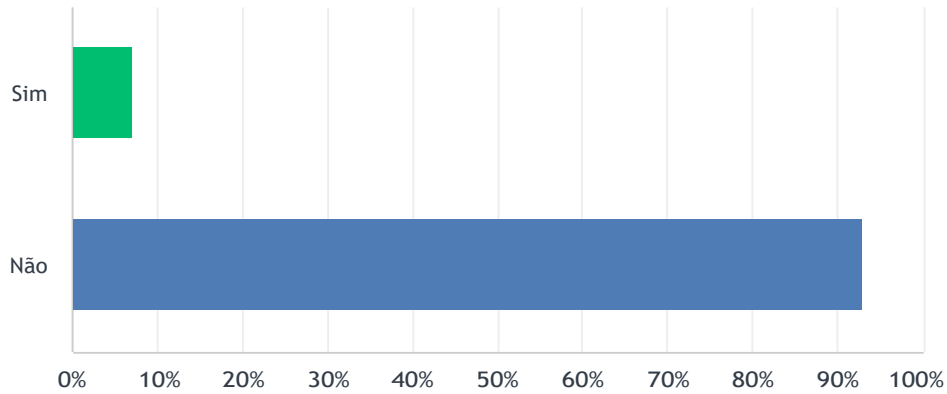
3.7★  
average rating



	1	2	3	4	5	TOTAL	MÉDIA PONDERADA
S	0.00% 0	14.29% 2	21.43% 3	42.86% 6	21.43% 3	14	3.71

## P4 Desenvolvimento Institucional Você conhece a missão institucional, as metas e objetivos do Projeto de Desenvolvimento Institucional (PDI) com os resultados alcançados?

Responderam: 14 Ignoraram: 0

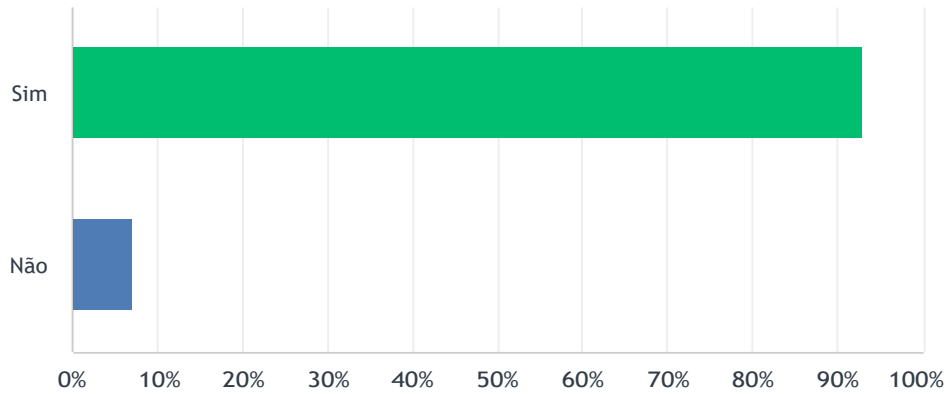


OPÇÕES DE RESPOSTA	RESPOSTAS	
Sim	7.14%	1
Não	92.86%	13
<b>TOTAL</b>		<b>14</b>



## P5 Desenvolvimento Institucional Você considera que a Unisanta mantém coerência entre suas finalidades, objetivos e o contexto social em que está inserido?

Responderam: 14 Ignoraram: 0



OPÇÕES DE RESPOSTA	RESPOSTAS	
Sim	92.86%	13
Não	7.14%	1
<b>TOTAL</b>		<b>14</b>

P6 Desenvolvimento Institucional Qual é o grau de relação entre a Unisanta e os demais setores públicos e privados da Região Metropolitana da Baixada Santista. (Considere uma escala crescente de 1 até 5 estrelas para seu grau de avaliação)

Responderam: 14 Ignoraram: 0

4.3★

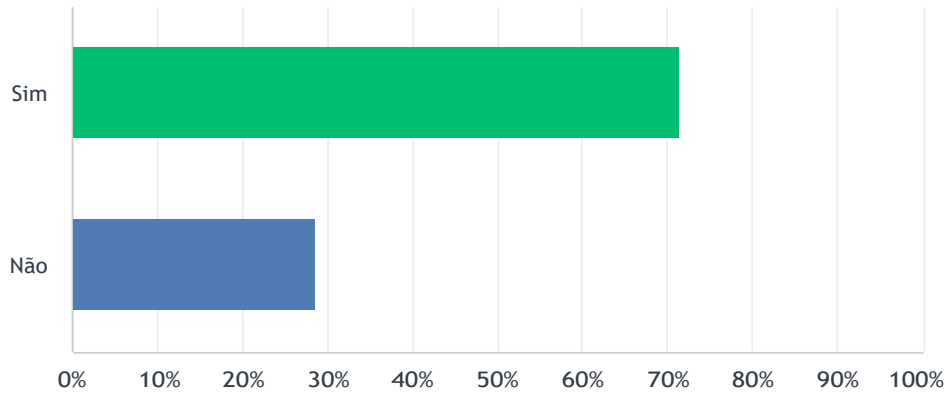
average rating



	1	2	3	4	5	TOTAL	MÉDIA PONDERADA
S	0.00% 0	0.00% 0	14.29% 2	42.86% 6	42.86% 6	14	4.29

## P7 Desenvolvimento Institucional Na Unisanta, existe uma política, ação ou um programa que contribui para a preservação da memória cultural e do meio ambiente da cidade?

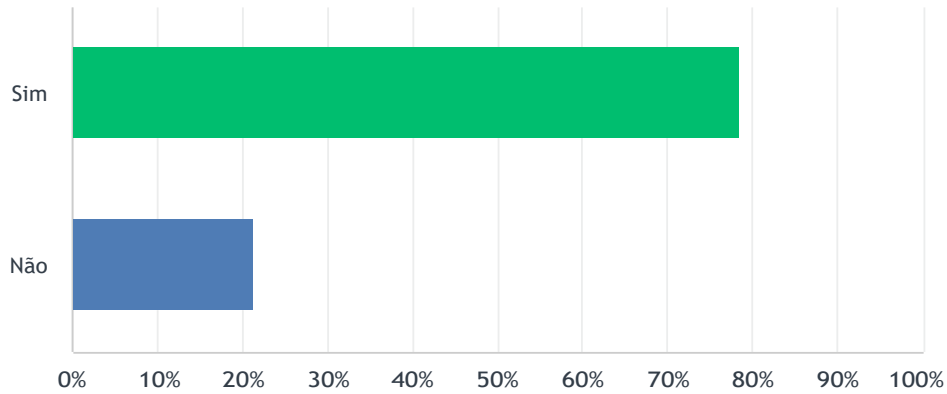
Responderam: 14 Ignoraram: 0



OPÇÕES DE RESPOSTA	RESPOSTAS	
Sim	71.43%	10
Não	28.57%	4
TOTAL		14

## P8 Desenvolvimento Institucional A Unisanta desenvolve projetos capazes de contribuir para o desenvolvimento econômico/social da região?

Responderam: 14 Ignoraram: 0



OPÇÕES DE RESPOSTA	RESPOSTAS	
Sim	78.57%	11
Não	21.43%	3
<b>TOTAL</b>		<b>14</b>

P9 Desenvolvimento Institucional Em que grau a Unisanta oferece cursos que atendam às necessidades de desenvolvimento regional. (Considere uma escala crescente de 1 até 5 estrelas para seu grau de avaliação)

Responderam: 14 Ignoraram: 0

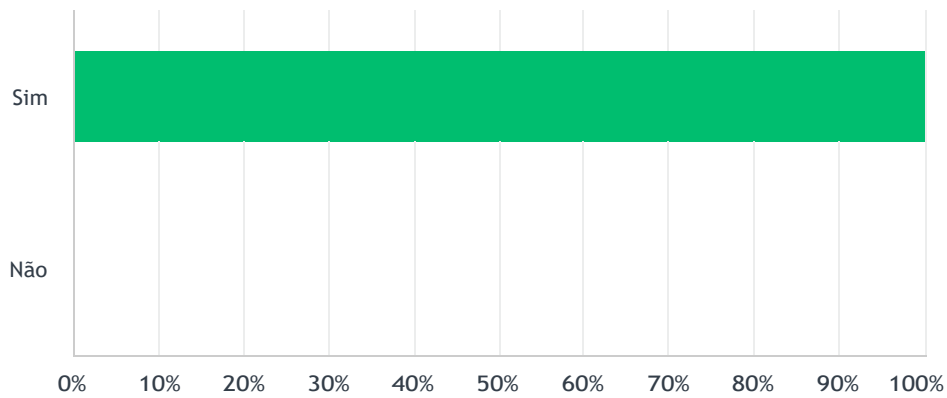
4.1   
average rating



	1	2	3	4	5	TOTAL	MÉDIA PONDERADA
S	0.00% 0	7.14% 1	21.43% 3	28.57% 4	42.86% 6	14	4.07

## P10 Desenvolvimento Institucional Na Unisanta, existe política/programa/ação de inclusão social?

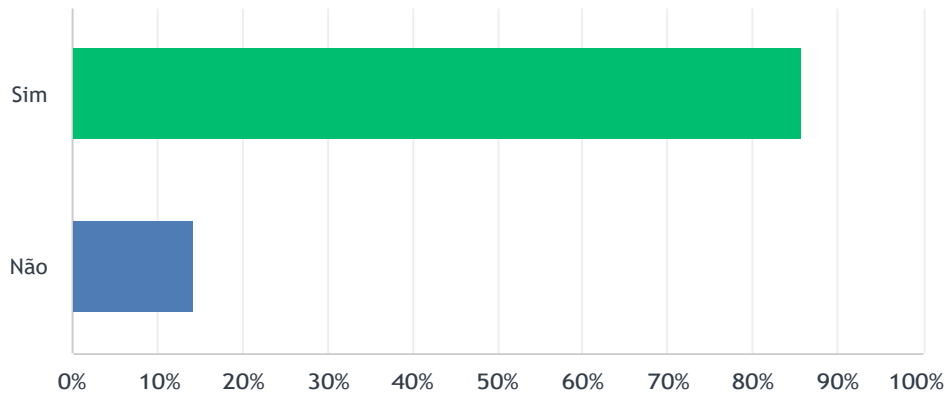
Responderam: 14 Ignoraram: 0



OPÇÕES DE RESPOSTA	RESPOSTAS	
Sim	100.00%	14
Não	0.00%	0
<b>TOTAL</b>		<b>14</b>

## P11 Desenvolvimento Institucional A Unisanta dispõe de instalações adequadas para atender pessoas com deficiência(s) ?

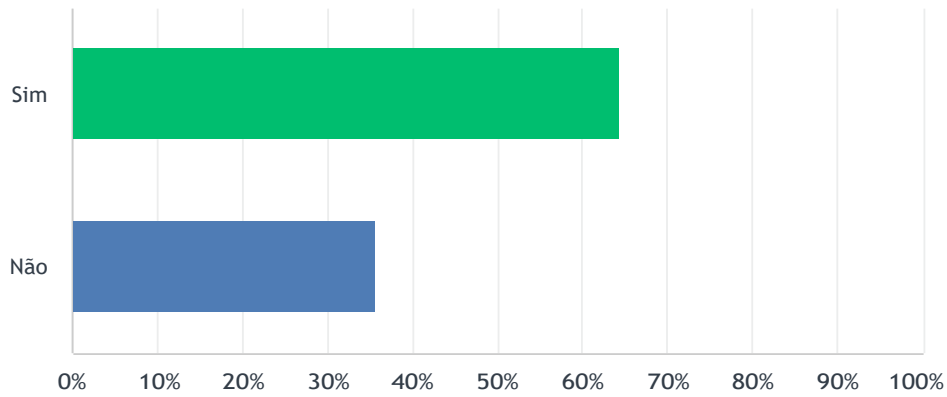
Responderam: 14 Ignoraram: 0



OPÇÕES DE RESPOSTA	RESPOSTAS	
Sim	85.71%	12
Não	14.29%	2
<b>TOTAL</b>		<b>14</b>

## P12 Políticas Acadêmicas Você conhece as Diretrizes Nacionais do seu Curso ?

Responderam: 14 Ignoraram: 0

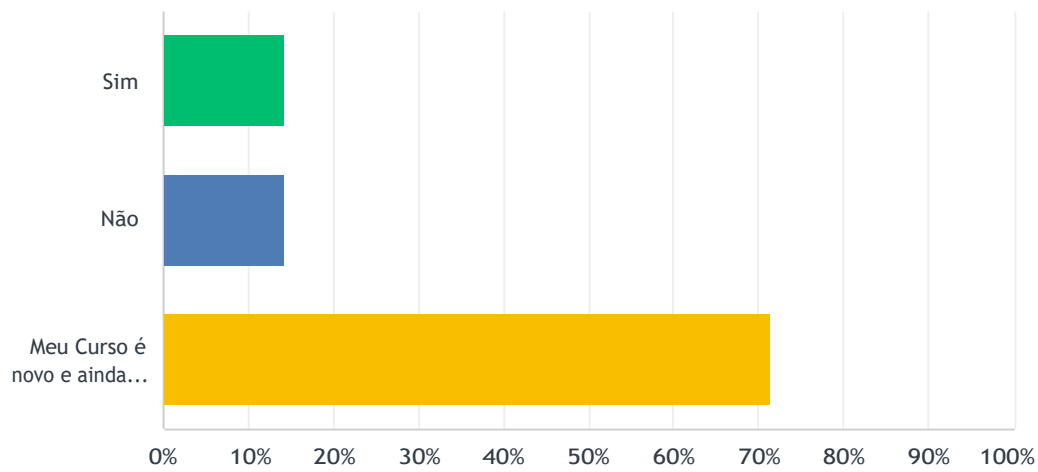


OPÇÕES DE RESPOSTA	RESPOSTAS	
Sim	64.29%	9
Não	35.71%	5
<b>TOTAL</b>		<b>14</b>



## P13 Políticas Acadêmicas Conheço o conceito do meu curso no Exame Nacional de Desempenho dos Estudantes (ENADE) ?

Responderam: 14 Ignoraram: 0



OPÇÕES DE RESPOSTA	RESPOSTAS	
Sim	14.29%	2
Não	14.29%	2
Meu Curso é novo e ainda não realizou ENADE	71.43%	10
<b>TOTAL</b>		<b>14</b>

P14 Políticas Acadêmicas Em que grau o seu curso oferece formação adequada ao mercado de trabalho. (Considere uma escala crescente de 1 até 5 estrelas para seu grau de avaliação)

Responderam: 14 Ignoraram: 0

4.4★

average rating



	1	2	3	4	5	TOTAL	MÉDIA PONDERADA
S	0.00% 0	7.14% 1	14.29% 2	14.29% 2	64.29% 9	14	4.36

P15 Políticas Acadêmicas O seu curso oferece atividades complementares (promove palestras, jornadas, seminários, encontros e etc.)? (Considere uma escala crescente de 1 até 5 estrelas para seu grau de avaliação)

Responderam: 14 Ignoraram: 0

4.4★

average rating



	1	2	3	4	5	TOTAL	MÉDIA PONDERADA
S	0.00% 0	0.00% 0	28.57% 4	7.14% 1	64.29% 9	14	4.36

P16 Políticas Acadêmicas O Professor apresenta e cumpre o plano de ensino, quanto ao conteúdo, bibliografia e critérios de avaliação?  
(Considere uma escala crescente de 1 até 5 estrelas para seu grau de avaliação)

Responderam: 14 Ignoraram: 0

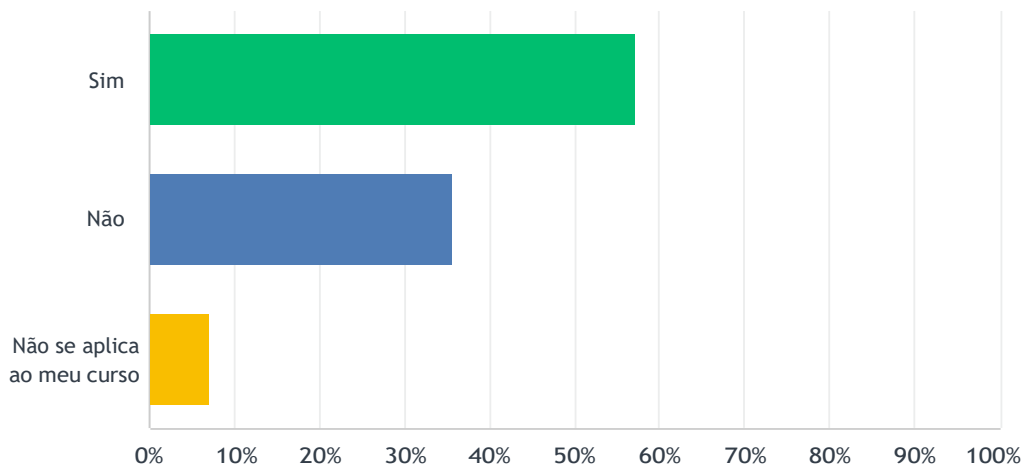
4.2★  
average rating



	1	2	3	4	5	TOTAL	MÉDIA PONDERADA
S	0.00% 0	0.00% 0	28.57% 4	21.43% 3	50.00% 7	14	4.21

**P17 Políticas Acadêmicas** O Professor apresenta com clareza e objetividade e de forma organizada os conteúdos no Ambiente Virtual de Aprendizagem (AVA) descritos das disciplinas oferecidas em EAD, para você acompanhar as aulas e estudar?

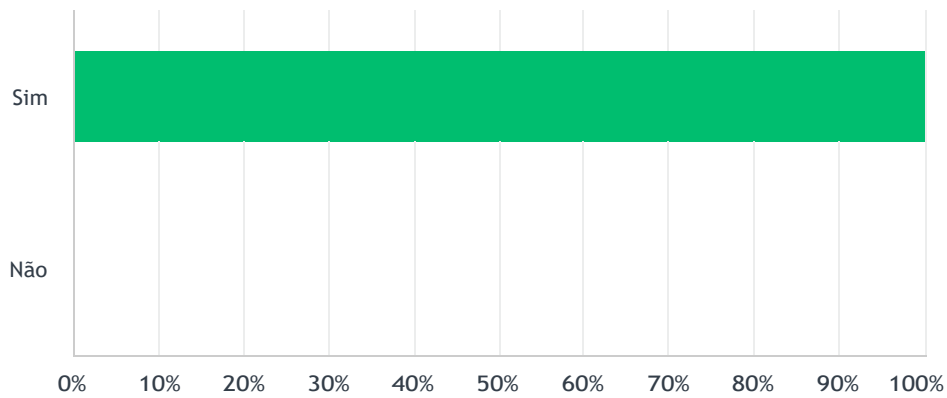
Responderam: 14 Ignoraram: 0



OPÇÕES DE RESPOSTA	RESPOSTAS	
Sim	57.14%	8
Não	35.71%	5
Não se aplica ao meu curso	7.14%	1
<b>TOTAL</b>		<b>14</b>

## P18 Políticas Acadêmicas O Professor dá liberdade para o aluno fazer perguntas e pedir ajuda quando necessário?

Responderam: 14 Ignoraram: 0



OPÇÕES DE RESPOSTA	RESPOSTAS	
Sim	100.00%	14
Não	0.00%	0
<b>TOTAL</b>		<b>14</b>

P19 Políticas Acadêmicas Em que grau o professor procura integrar a sua disciplina com outras que compõem o curso. (Considere uma escala crescente de 1 até 5 estrelas para seu grau de avaliação)

Responderam: 14 Ignoraram: 0

4.5★

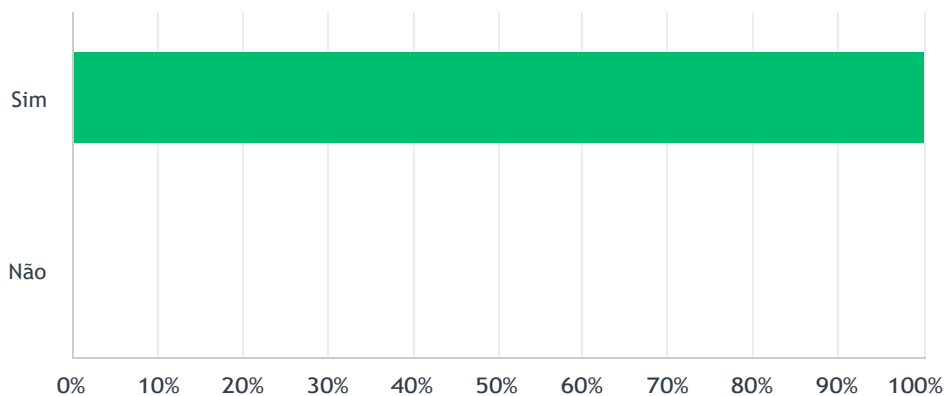
average rating



	1	2	3	4	5	TOTAL	MÉDIA PONDERADA
S	0.00% 0	0.00% 0	14.29% 2	21.43% 3	64.29% 9	14	4.50

**P20 Políticas Acadêmicas** As questões propostas nas provas, exercícios, atividades e TP nas disciplinas presenciais no seu curso são compatíveis com o nível do conteúdo apresentado em sala de aula?

Responderam: 13 Ignoraram: 1

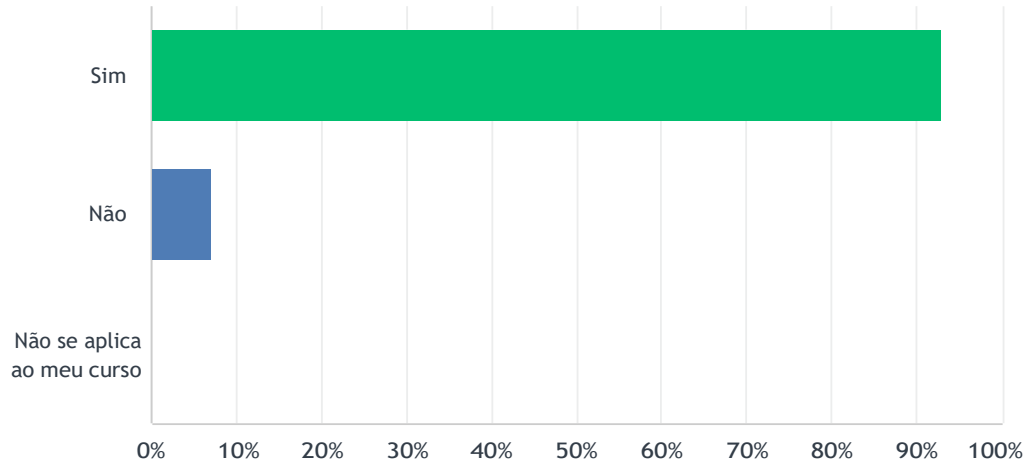


OPÇÕES DE RESPOSTA	RESPOSTAS	
Sim	100.00%	13
Não	0.00%	0
<b>TOTAL</b>		<b>13</b>



## P21 Políticas Acadêmicas As questões propostas nas provas, exercícios, atividades e TP nas disciplinas oferecidas em EAD no seu curso são compatíveis com o nível do conteúdo apresentado na plataforma?

Responderam: 14 Ignoraram: 0



OPÇÕES DE RESPOSTA	RESPOSTAS	
Sim	92.86%	13
Não	7.14%	1
Não se aplica ao meu curso	0.00%	0
<b>TOTAL</b>		<b>14</b>

P22 Políticas Acadêmicas Os Professores são assíduos: comparecem regularmente as aulas? (Considere uma escala crescente de 1 até 5 estrelas para seu grau de avaliação)

Responderam: 14 Ignoraram: 0

4.8★

average rating



	1	2	3	4	5	TOTAL	MÉDIA PONDERADA
S	0.00% 0	0.00% 0	0.00% 0	21.43% 3	78.57% 11	14	4.79

P23 Políticas Acadêmicas Os Professores são pontuais – iniciam terminam as aulas no horário? (Considere uma escala crescente de 1 até 5 estrelas para seu grau de avaliação)

Responderam: 14 Ignoraram: 0

4.4★

average rating



	1	2	3	4	5	TOTAL	MÉDIA PONDERADA
S	0.00% 0	0.00% 0	21.43% 3	21.43% 3	57.14% 8	14	4.36

P24 Políticas Acadêmicas Os Professores disponibilizam os  
das disciplinas (textos, slides, exercícios, atividades,  
etc) para acompanhar as aulas e estudar pelo Material Didático?  
(Considere uma escala crescente de 1 até 5 estrelas para seu grau de  
avaliação)

Responderam: 14 Ignoraram: 0

4.6★

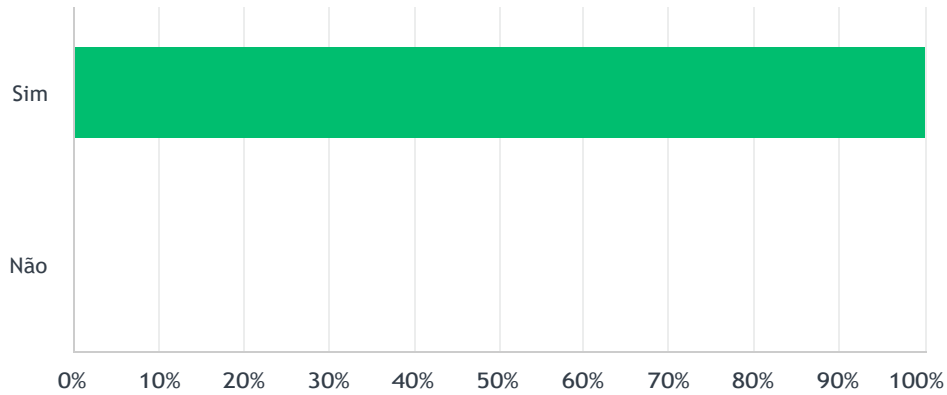
average rating



	1	2	3	4	5	TOTAL	MÉDIA PONDERADA
S	0.00% 0	0.00% 0	14.29% 2	7.14% 1	78.57% 11	14	4.64

## P25 Políticas Acadêmicas O acervo da biblioteca (livros, periódicos revistas) é adequado ao seu curso?

Responderam: 14 Ignoraram: 0



OPÇÕES DE RESPOSTA	RESPOSTAS	
Sim	100.00%	14
Não	0.00%	0
<b>TOTAL</b>		<b>14</b>

P26 Políticas Acadêmicas Em que grau ocorre estímulo institucional à organização de eventos científicos, realização de intercâmbios e cooperação com outras instituições nacionais e internacionais.  
(Considere uma escala crescente de 1 até 5 estrelas para seu grau de avaliação)

Responderam: 14 Ignoraram: 0

4.1★

average rating



	1	2	3	4	5	TOTAL	MÉDIA PONDERADA
S	0.00% 0	7.14% 1	28.57% 4	14.29% 2	50.00% 7	14	4.07

P27 Políticas Acadêmicas Em que grau ocorre estímulo à participação discente em atividades de pesquisa. (Considere uma escala crescente de 1 até 5 estrelas para seu grau de avaliação)

Responderam: 14 Ignoraram: 0

4.1★  
average rating



	1	2	3	4	5	TOTAL	MÉDIA PONDERADA
S	7.14% 1	0.00% 0	21.43% 3	21.43% 3	50.00% 7	14	4.07

P28 Políticas Acadêmicas Em que grau se dá a contribuição das pesquisas, realizadas pelo seu curso, para o desenvolvimento local/regional e nacional? (Considere uma escala crescente de 1 até 5 estrelas para seu grau de avaliação)

Responderam: 14 Ignoraram: 0

3.8★  
average rating

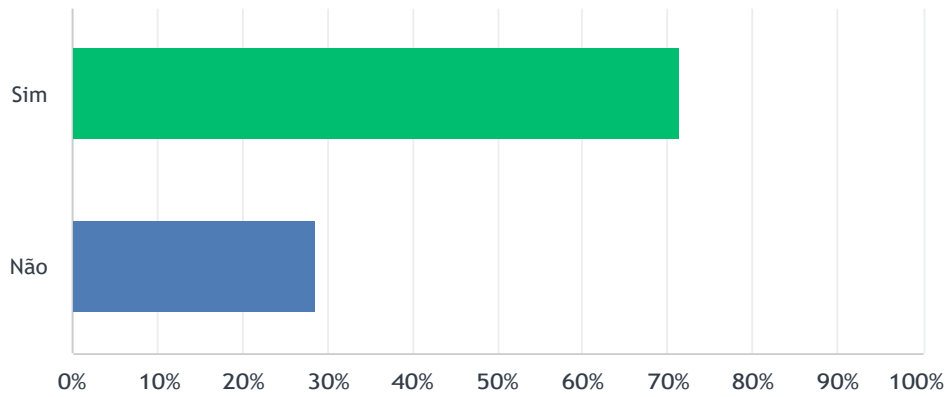


	1	2	3	4	5	TOTAL	MÉDIA PONDERADA
S	7.14% 1	0.00% 0	35.71% 5	21.43% 3	35.71% 5	14	3.79



## P29 Políticas Acadêmicas A Unisanta disponibiliza Bolsas para Pesquisa-Iniciação Científica.

Responderam: 14 Ignoraram: 0



OPÇÕES DE RESPOSTA	RESPOSTAS	
Sim	71.43%	10
Não	28.57%	4
<b>TOTAL</b>		<b>14</b>

P30 Políticas Acadêmicas Qual é o grau de apoio quanto ao apoio financeiro para participação de eventos para divulgação de pesquisas/artigos científicos e outros? (Considere uma escala crescente de 1 até 5 estrelas para seu grau de avaliação)

Responderam: 14 Ignoraram: 0

3.5★  
average rating



	1	2	3	4	5	TOTAL	MÉDIA PONDERADA
S	7.14% 1	14.29% 2	21.43% 3	35.71% 5	21.43% 3	14	3.50

P31 Políticas Acadêmicas Em que grau ocorre articulação das atividades de extensão com o ensino e a pesquisa (Considere uma escala crescente de 1 até 5 estrelas para seu grau de avaliação)

Responderam: 14 Ignoraram: 0

3.6★  
average rating



	1	2	3	4	5	TOTAL	MÉDIA PONDERADA
S	14.29%	0.00%	35.71%	7.14%	42.86%		
	2	0	5	1	6	14	3.64

P32 Políticas Acadêmicas Em que grau ocorre estímulo à participação dos estudantes nas ações de extensão.(Considere uma escala crescente de 1 até 5 estrelas para seu grau de avaliação)

Responderam: 14 Ignoraram: 0

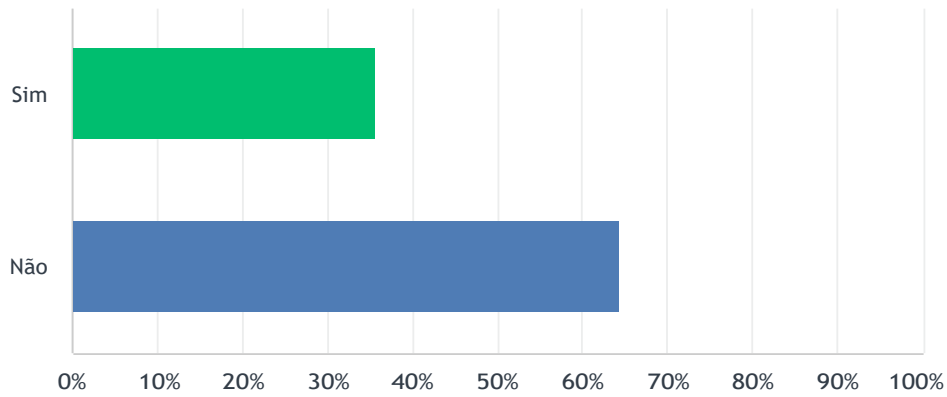
3.9★  
average rating



	1	2	3	4	5	TOTAL	MÉDIA PONDERADA
S	14.29%	7.14%	14.29%	7.14%	57.14%		
	2	1	2	1	8	14	3.86

## P33 Políticas Acadêmicas A Unisanta disponibiliza Bolsas para extensão.

Responderam: 14 Ignoraram: 0



OPÇÕES DE RESPOSTA	RESPOSTAS	
Sim	35.71%	5
Não	64.29%	9
<b>TOTAL</b>		<b>14</b>

P34 Políticas Acadêmicas Qual o seu grau de Participação de Projetos de Extensão da UNISANTA? (Considere uma escala crescente de 1 até 5 estrelas para seu grau de avaliação)

Responderam: 14 Ignoraram: 0

3.4★  
average rating



	1	2	3	4	5	TOTAL	MÉDIA PONDERADA
S	7.14% 1	14.29% 2	35.71% 5	14.29% 2	28.57% 4	14	3.43

P35 Políticas Acadêmicas As atividades de extensão atendem a comunidade local (Considere uma escala crescente de 1 até 5 estrelas para seu grau de avaliação)

Responderam: 14 Ignoraram: 0

4.0★

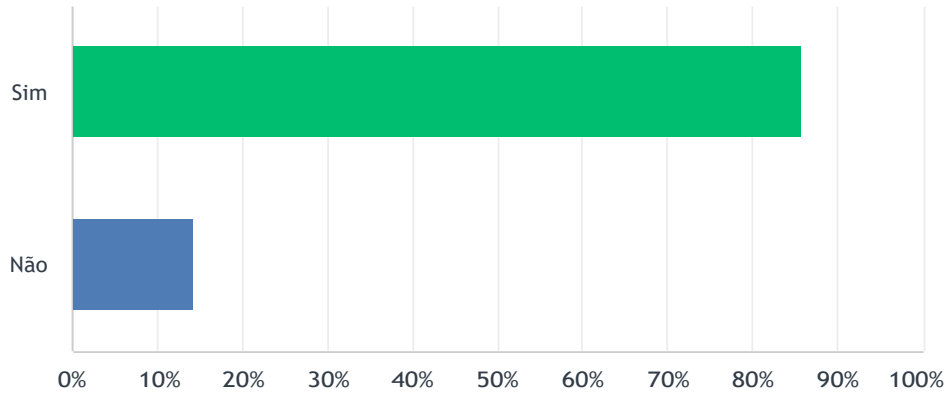
average rating



	1	2	3	4	5	TOTAL	MÉDIA PONDERADA
S	7.14% 1	7.14% 1	14.29% 2	21.43% 3	50.00% 7	14	4.00

## P36 Políticas Acadêmicas A divulgação das atividades de extensão realizadas pela UNISANTA é adequada

Responderam: 14 Ignoraram: 0



OPÇÕES DE RESPOSTA	RESPOSTAS	
Sim	85.71%	12
Não	14.29%	2
<b>TOTAL</b>		<b>14</b>



P37 Políticas Acadêmicas Qual é o grau de adequação e efetividade dos mecanismos de comunicação institucional na aproximação com a comunidade interna da UNISANTA. (Considere uma escala crescente de 1 até 5 estrelas para seu grau de avaliação)

Responderam: 14 Ignoraram: 0

**3.8**★  
average rating



	1	2	3	4	5	TOTAL	MÉDIA PONDERADA
S	7.14% 1	7.14% 1	21.43% 3	28.57% 4	35.71% 5	14	3.79

P38 Políticas Acadêmicas Qual é o grau de adequação e efetividade dos mecanismos de comunicação institucional na aproximação com a comunidade externa da UNISANTA (Considere uma escala crescente de 1 até 5 estrelas para seu grau de avaliação)

Responderam: 14 Ignoraram: 0

3.8★  
average rating



	1	2	3	4	5	TOTAL	MÉDIA PONDERADA
S	7.14% 1	7.14% 1	21.43% 3	28.57% 4	35.71% 5	14	3.79

P39 Políticas Acadêmicas Os meios de comunicação locais (TV, Jornal Rádio, Portal de Internet) incluem aspectos que dizem respeito as atividades da UNISANTA. (Considere uma escala crescente de 1 até 5 estrelas para seu grau de avaliação)

Responderam: 14 Ignoraram: 0

4.4★

average rating



	1	2	3	4	5	TOTAL	MÉDIA PONDERADA
S	0.00% 0	0.00% 0	28.57% 4	7.14% 1	64.29% 9	14	4.36

P40 Políticas Acadêmicas A Coordenação do seu curso mantém ética e respeitosa em relação aos alunos. (Considere uma escala crescente de 1 até 5 estrelas para seu grau de avaliação)

Responderam: 14 Ignoraram: 0

4.3★

average rating



	1	2	3	4	5	TOTAL	MÉDIA PONDERADA
S	0.00% 0	0.00% 0	28.57% 4	14.29% 2	57.14% 8	14	4.29

P41 Políticas Acadêmicas A Coordenação do seu curso está para receber/atender os alunos. (Considere uma escala crescente de 1 até 5 estrelas para seu grau de avaliação)

Responderam: 14 Ignoraram: 0

4.6★

average rating



	1	2	3	4	5	TOTAL	MÉDIA PONDERADA
S	0.00% 0	0.00% 0	7.14% 1	21.43% 3	71.43% 10	14	4.64

P42 Políticas Acadêmicas A Coordenação do seu curso promove existência de canais de comunicação com os alunos (por exemplo, reuniões, e-mail, whatsApp com representantes de turma). (Considere uma escala crescente de 1 até 5 estrelas para seu grau de avaliação)

Responderam: 14 Ignoraram: 0

4.7★  
average rating



	1	2	3	4	5	TOTAL	MÉDIA PONDERADA
S	0.00% 0	0.00% 0	7.14% 1	14.29% 2	78.57% 11	14	4.71

P43 Políticas Acadêmicas A coordenação do seu curso  
capacidade de resolução das demandas dos alunos. (Considere uma  
escala crescente de 1 até 5 estrelas para seu grau de avaliação)

Responderam: 14 Ignoraram: 0

4.6★

average rating



	1	2	3	4	5	TOTAL	MÉDIA PONDERADA
S	0.00% 0	0.00% 0	7.14% 1	28.57% 4	64.29% 9	14	4.57

P44 Políticas Acadêmicas Em que grau você avalia o atendimento  
Secretaria de Curso? (Considere uma escala crescente de 1 até 5  
estrelas para seu grau de avaliação)

Responderam: 14 Ignoraram: 0

4.2★

average rating

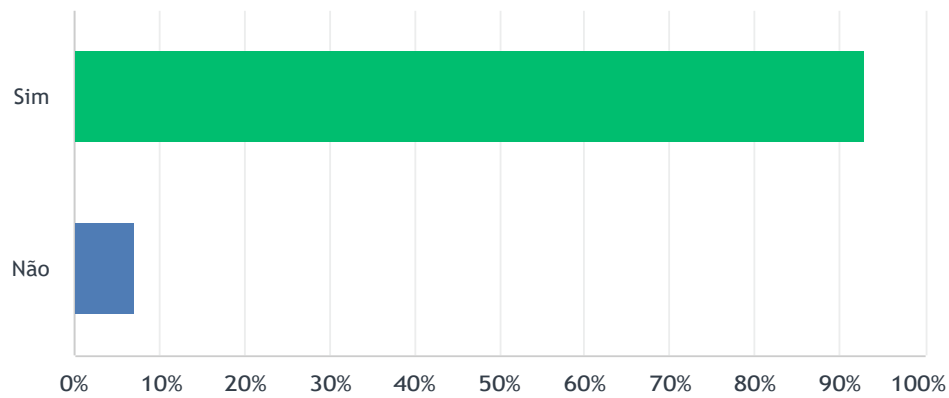


	1	2	3	4	5	TOTAL	MÉDIA PONDERADA
S	0.00% 0	7.14% 1	14.29% 2	28.57% 4	50.00% 7	14	4.21



## P45 Políticas Acadêmicas O acesso às informações acadêmicas, Portal do aluno do site da UNISANTA, é satisfatório?

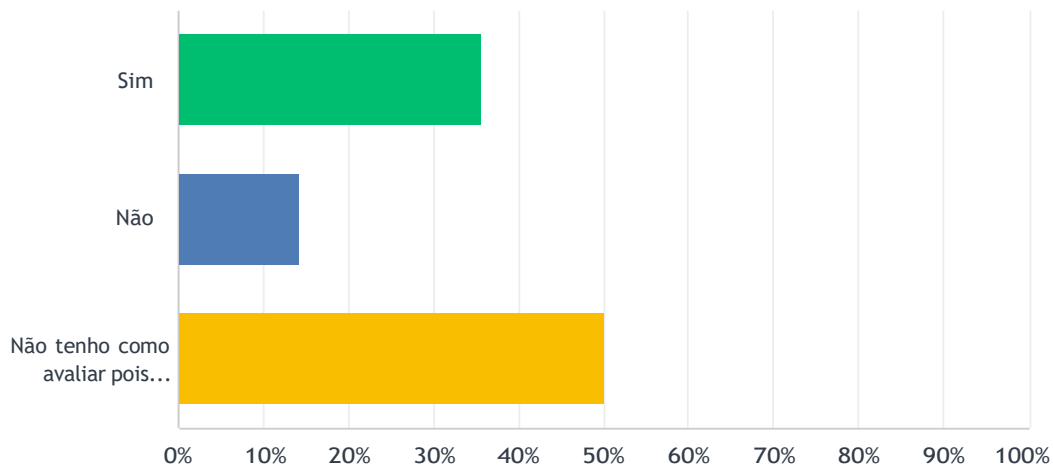
Responderam: 14 Ignoraram: 0



OPÇÕES DE RESPOSTA	RESPOSTAS	
Sim	92.86%	13
Não	7.14%	1
<b>TOTAL</b>		<b>14</b>

## P46 Políticas Acadêmicas A ouvidoria da UNISANTA funciona maneira satisfatória.

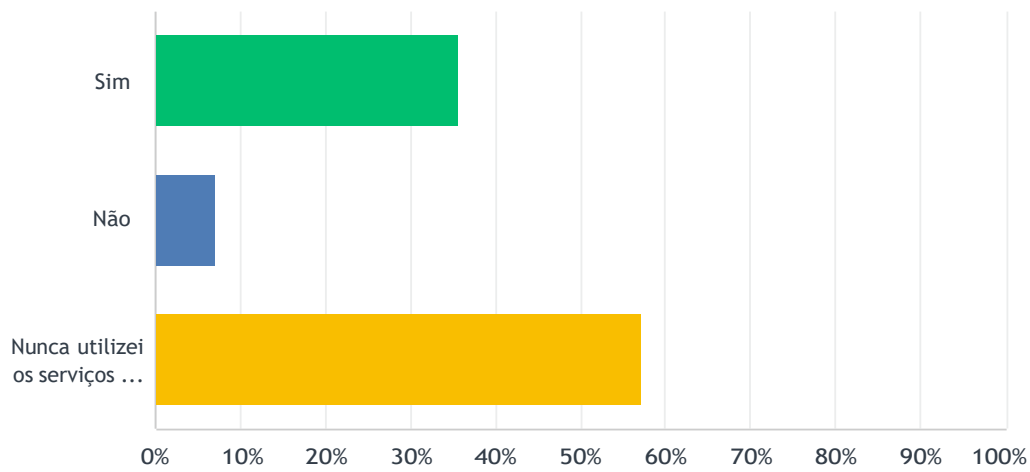
Responderam: 14 Ignoraram: 0



OPÇÕES DE RESPOSTA	RESPOSTAS	
Sim	35.71%	5
Não	14.29%	2
Não tenho como avaliar pois nunca utilizei	50.00%	7
<b>TOTAL</b>		<b>14</b>

## P47 Políticas Acadêmicas Os registros e os resultados dos seus questionamentos junto a ouvidoria são levados em consideração

Responderam: 14 Ignoraram: 0



OPÇÕES DE RESPOSTA	RESPOSTAS	
Sim	35.71%	5
Não	7.14%	1
Nunca utilizei os serviços da ouvidoria	57.14%	8
<b>TOTAL</b>		<b>14</b>

P48 Políticas Acadêmicas Como você avalia o atendimento da  
Tesouraria da UNISANTA? (Considere uma escala crescente de 1 até 5  
estrelas para seu grau de avaliação)

Responderam: 14 Ignoraram: 0

3.8★  
average rating



	1	2	3	4	5	TOTAL	MÉDIA PONDERADA
S	0.00% 0	21.43% 3	21.43% 3	14.29% 2	42.86% 6	14	3.79

P49 Políticas Acadêmicas Como você avalia o atendimento no protocolo presencial do CAI - Centro de Atendimento Integrado? (Considere uma escala crescente de 1 até 5 estrelas para seu grau de avaliação)

Responderam: 14 Ignoraram: 0

4.0★

average rating



	1	2	3	4	5	TOTAL	MÉDIA PONDERADA
S	0.00% 0	7.14% 1	21.43% 3	35.71% 5	35.71% 5	14	4.00

P50 Políticas Acadêmicas Como você avalia o atendimento no protocolo acessado pelo site da UNISANTA? (Considere uma escala 1 até 5 estrelas para seu grau de avaliação)

Responderam: 14 Ignoraram: 0

3.9★  
average rating



	1	2	3	4	5	TOTAL	MÉDIA PONDERADA
S	0.00%	14.29%	14.29%	42.86%	28.57%	14	3.86
	0	2	2	6	4		

P51 Políticas Acadêmicas Em que grau ocorre as ações da  
Assistência Estudantil e Comunitária (bolsas de estudo e de  
redução da evasão na UNISANTA. (Considere uma escala crescente de  
1 até 5 estrelas para seu grau de avaliação)

Responderam: 14 Ignoraram: 0

4.0★

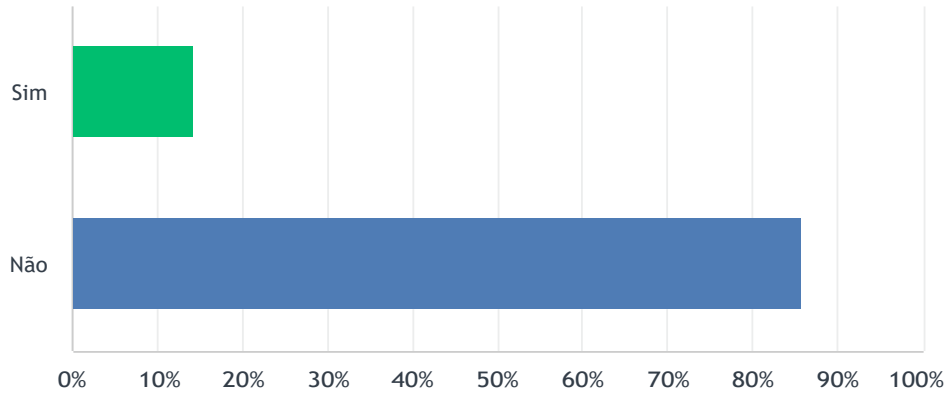
average rating



	1	2	3	4	5	TOTAL	MÉDIA PONDERADA
S	0.00% 0	7.14% 1	21.43% 3	35.71% 5	35.71% 5	14	4.00

## P52 Políticas Acadêmicas Você conhece o serviço de acompanhamento do desenvolvimento acadêmico de alunos ao (acompanhamento social, pedagógico e psicológico)?

Responderam: 14 Ignoraram: 0



OPÇÕES DE RESPOSTA	RESPOSTAS	
Sim	14.29%	2
Não	85.71%	12
<b>TOTAL</b>		<b>14</b>



P53 Políticas de Gestão Em que escala os recursos disponibilizados pela UNISANTA atendem ao custeio e aos investimentos em ensino, extensão, pesquisa e gestão, em conformidade com o Plano de Desenvolvimento Institucional PDI? (Considere uma escala crescente de 1 até 5 estrelas para seu grau de avaliação)

Responderam: 14 Ignoraram: 0

3.7★

average rating



	1	2	3	4	5	TOTAL	MÉDIA PONDERADA
S	7.14% 1	0.00% 0	35.71% 5	28.57% 4	28.57% 4	14	3.71

P54 Infraestrutura Física A acessibilidade para pessoas com deficiência ou mobilidade reduzida (rampas, elevadores, banheiros, estacionamento, sala de aula, etc.) é satisfatória? (Considere uma escala crescente de 1 até 5 estrelas para seu grau de avaliação)

Responderam: 14 Ignoraram: 0

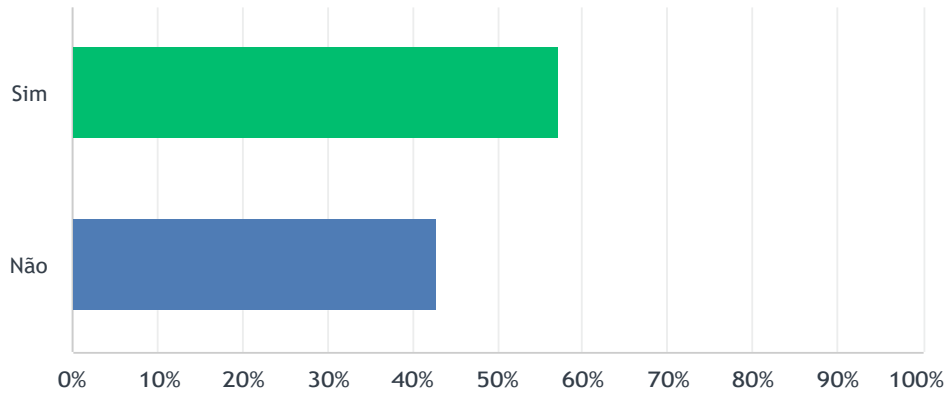
4.2★  
average rating



	1	2	3	4	5	TOTAL	MÉDIA PONDERADA
S	0.00% 0	7.14% 1	21.43% 3	14.29% 2	57.14% 8	14	4.21

### P55 Infraestrutura Física Existe adequação de equipamentos e mobiliário específico para pessoas com deficiência (bebedouro adaptado, cadeiras para obesos, mesa adaptada para cadeirantes, piso tátil) ?

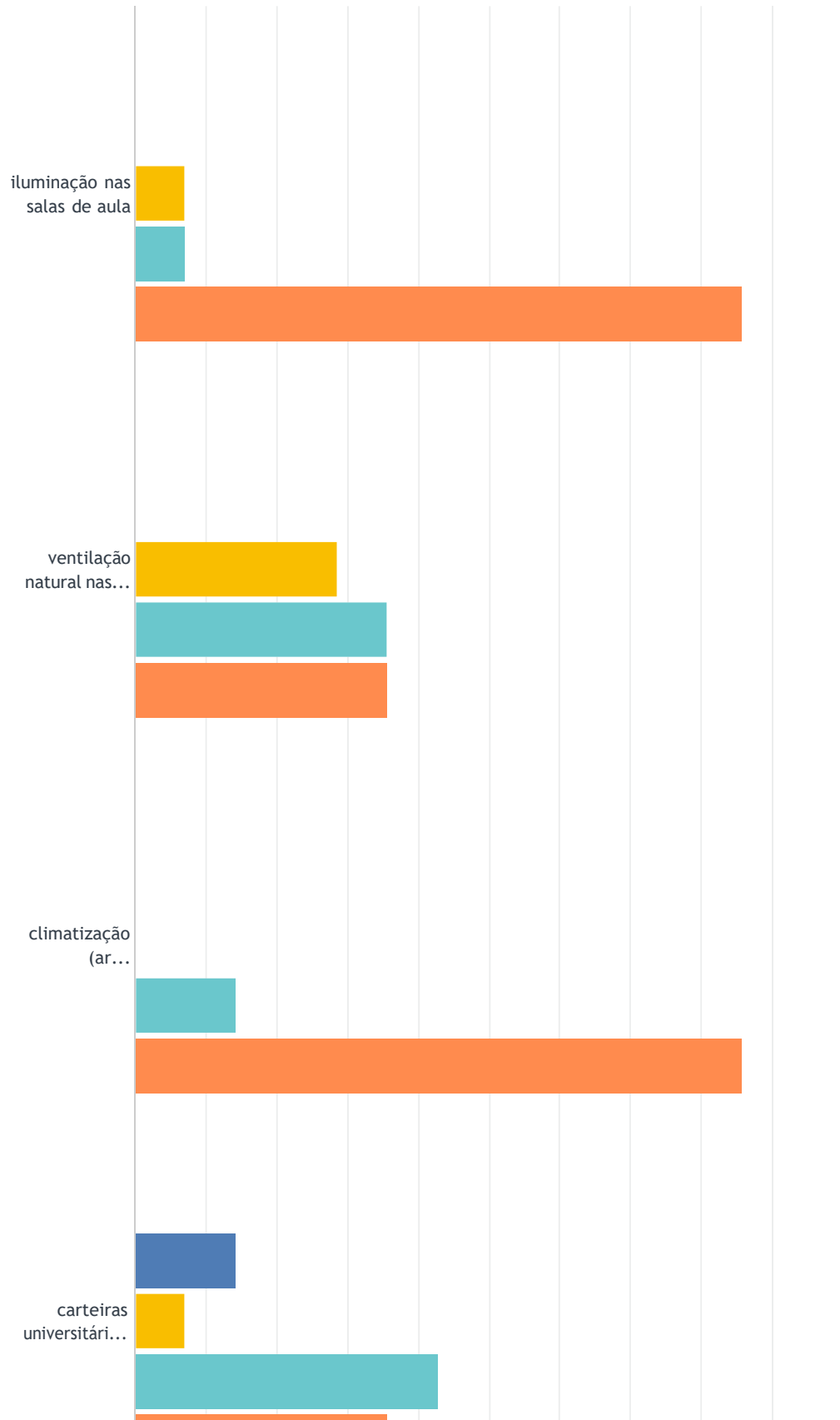
Responderam: 14 Ignoraram: 0



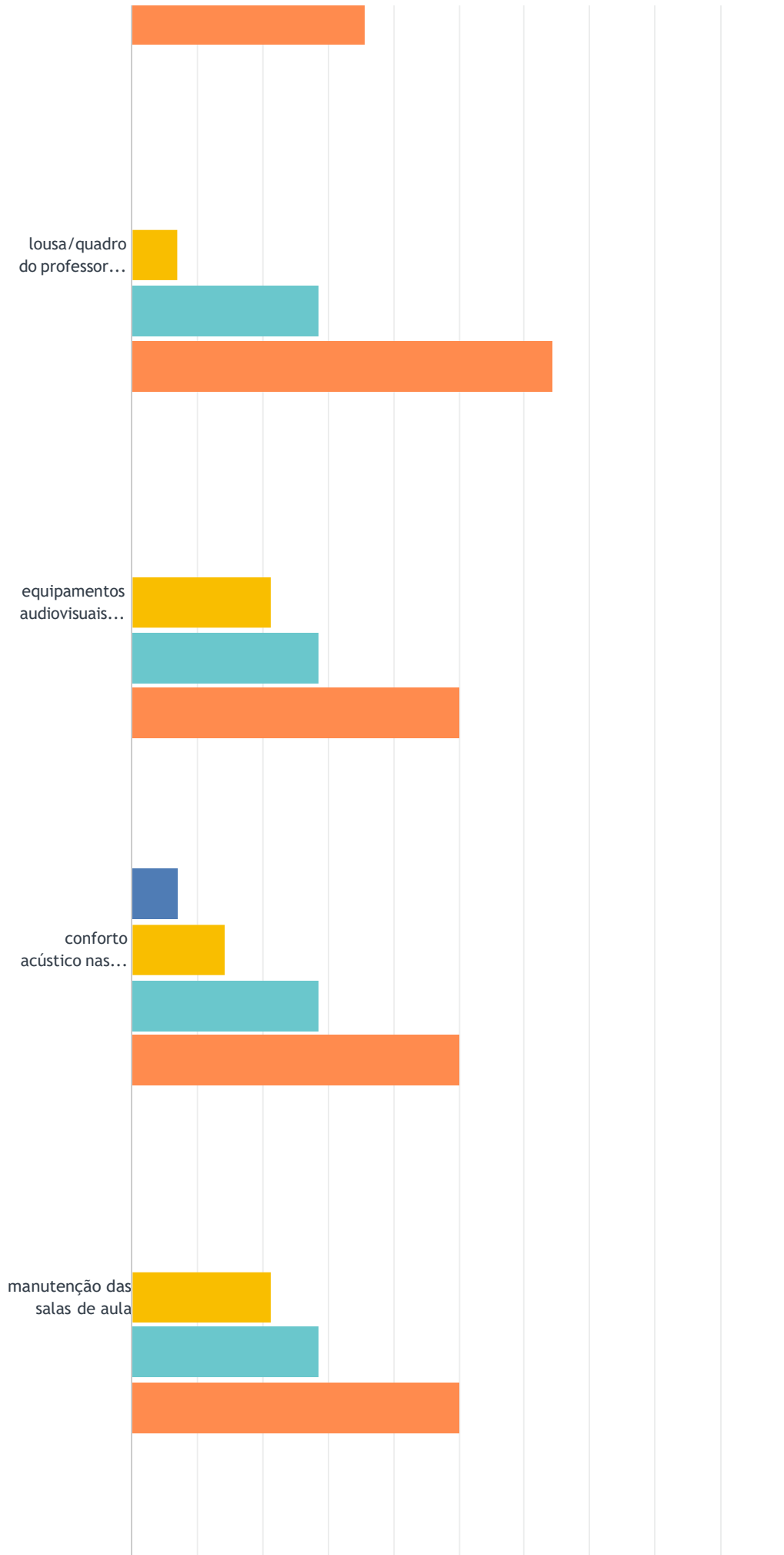
OPÇÕES DE RESPOSTA	RESPOSTAS	
Sim	57.14%	8
Não	42.86%	6
<b>TOTAL</b>		<b>14</b>

## P56 Infraestrutura Física Classifique a seguir a sala de aula da UNISANTA quanto a: (Considere uma escala crescente de 1 até 5 estrelas para seu grau de avaliação)

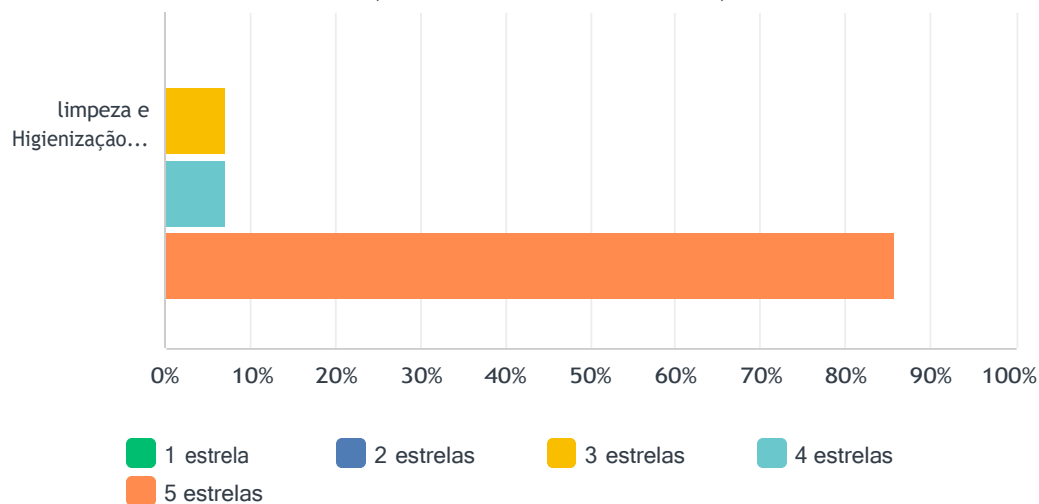
Responderam: 14 Ignoraram: 0



BIOMEDICINA ALUNO GRADUAÇÃO PRESENCIAL: Bacharelado - Avaliação Institucional  
(Reconhecimento de Curso)



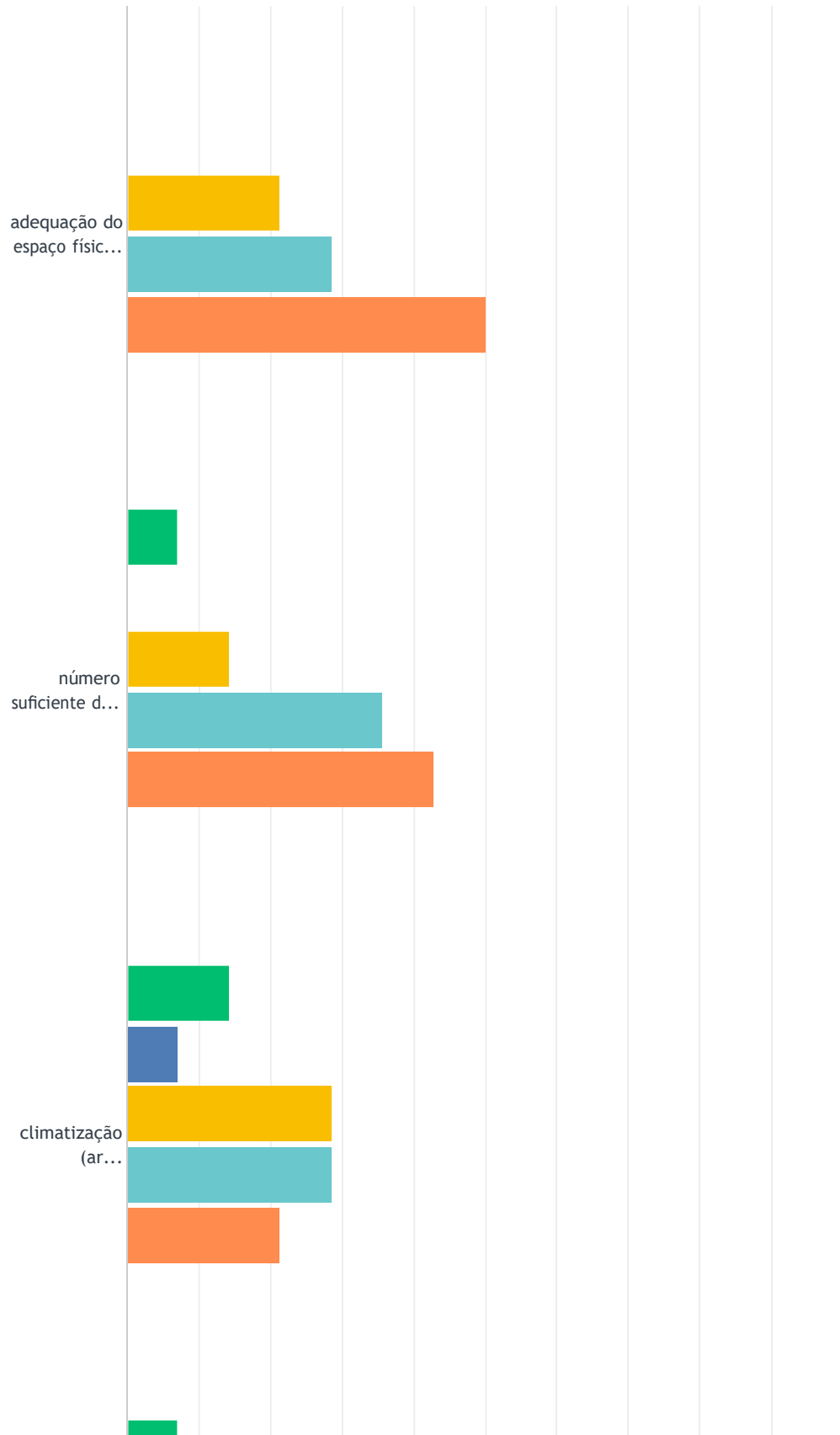
BIOMEDICINA ALUNO GRADUAÇÃO PRESENCIAL: Bacharelado - Avaliação Institucional  
(Reconhecimento de Curso)



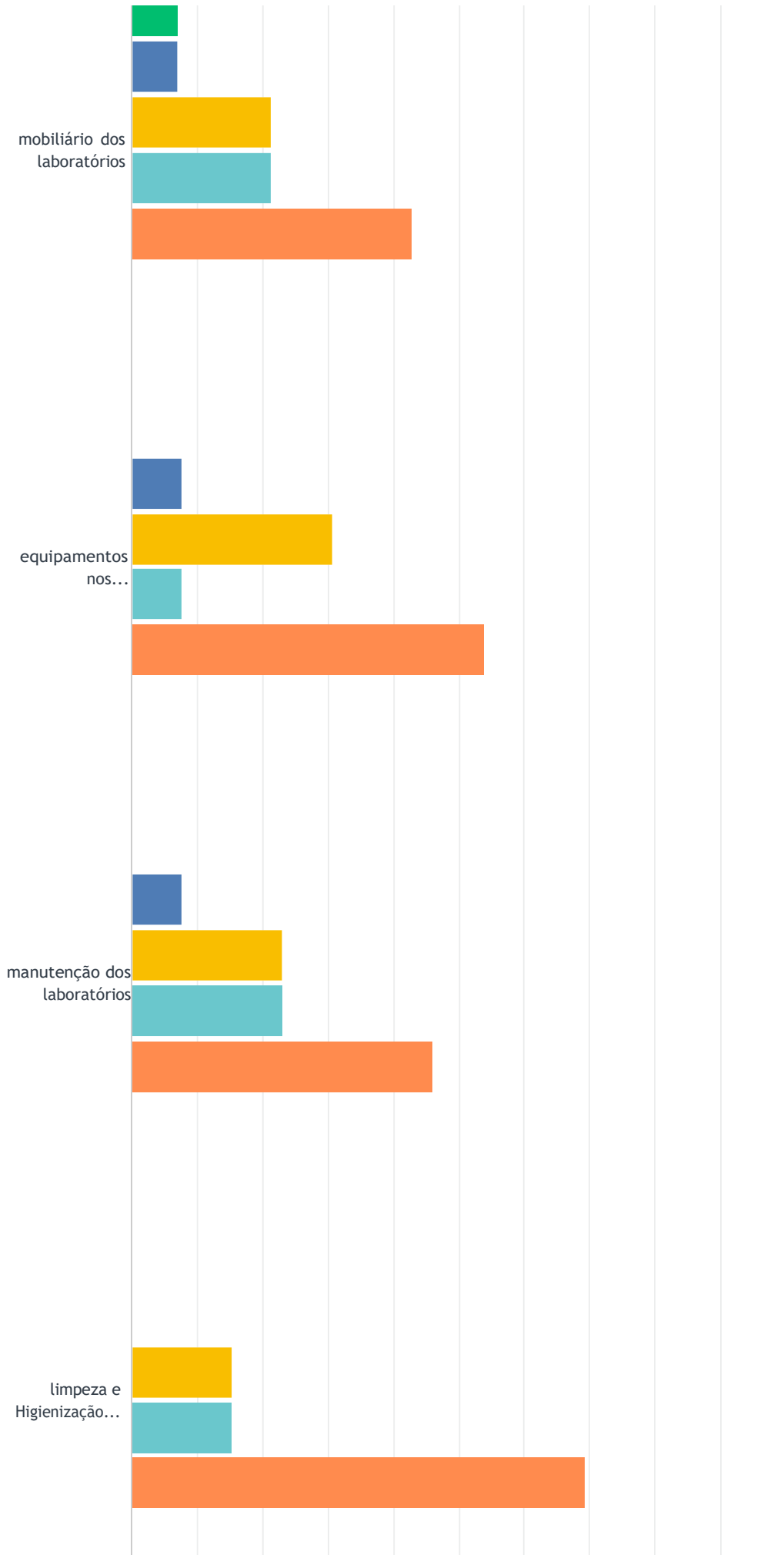
	1 ESTRELA	2 ESTRELAS	3 ESTRELAS	4 ESTRELAS	5 ESTRELAS	TOTAL	MÉDIA PONDERADA
iluminação nas salas de aula	0.00% 0	0.00% 0	7.14% 1	7.14% 1	85.71% 12	14	4.79
ventilação natural nas salas de aula	0.00% 0	0.00% 0	28.57% 4	35.71% 5	35.71% 5	14	4.07
climatização (ar condicionado) nas salas de aula	0.00% 0	0.00% 0	0.00% 0	14.29% 2	85.71% 12	14	4.86
carteiras universitárias nas salas de aula	0.00% 0	14.29% 2	7.14% 1	42.86% 6	35.71% 5	14	4.00
lousa/quadro do professor nas salas de aula	0.00% 0	0.00% 0	7.14% 1	28.57% 4	64.29% 9	14	4.57
equipamentos audiovisuais para atividades de ensino (em salas de aulas presenciais)	0.00% 0	0.00% 0	21.43% 3	28.57% 4	50.00% 7	14	4.29
conforto acústico nas salas e aula	0.00% 0	7.14% 1	14.29% 2	28.57% 4	50.00% 7	14	4.21
manutenção das salas de aula	0.00% 0	0.00% 0	21.43% 3	28.57% 4	50.00% 7	14	4.29
limpeza e Higienização das salas de aula	0.00% 0	0.00% 0	7.14% 1	7.14% 1	85.71% 12	14	4.79

## P57 Infraestrutura Física Quanto aos laboratórios da UNISANTA classifique:(Considere uma escala crescente de 1 até 5 estrelas para seu grau de avaliação)

Responderam: 14 Ignoraram: 0

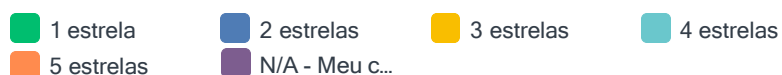
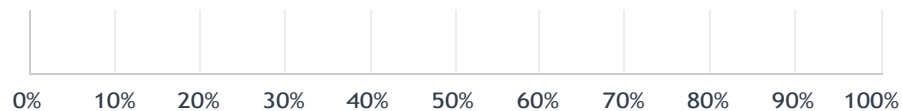


BIOMEDICINA ALUNO GRADUAÇÃO PRESENCIAL: Bacharelado - Avaliação Institucional  
(Reconhecimento de Curso)





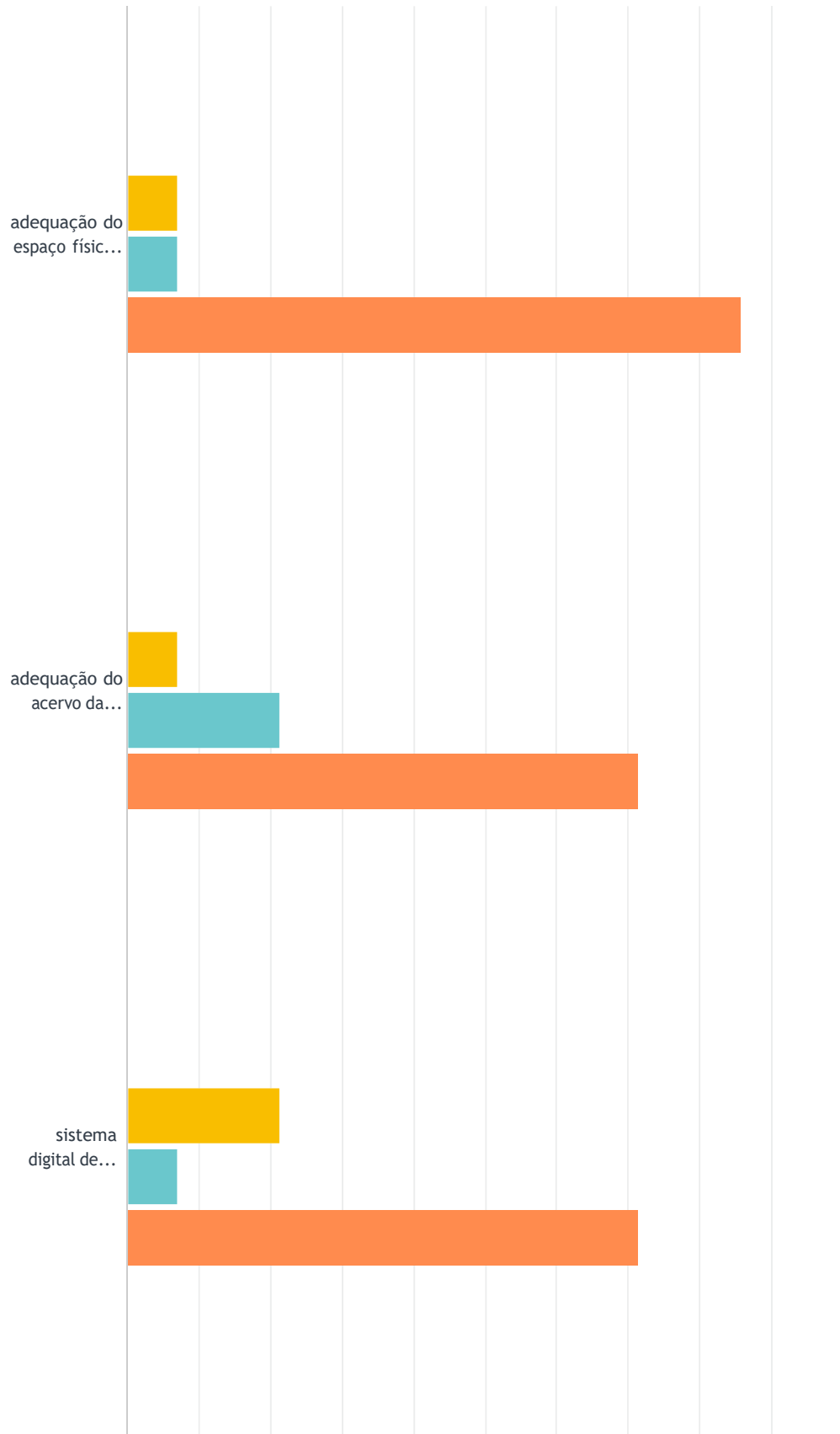
BIOMEDICINA ALUNO GRADUAÇÃO PRESENCIAL: Bacharelado - Avaliação Institucional  
(Reconhecimento de Curso)



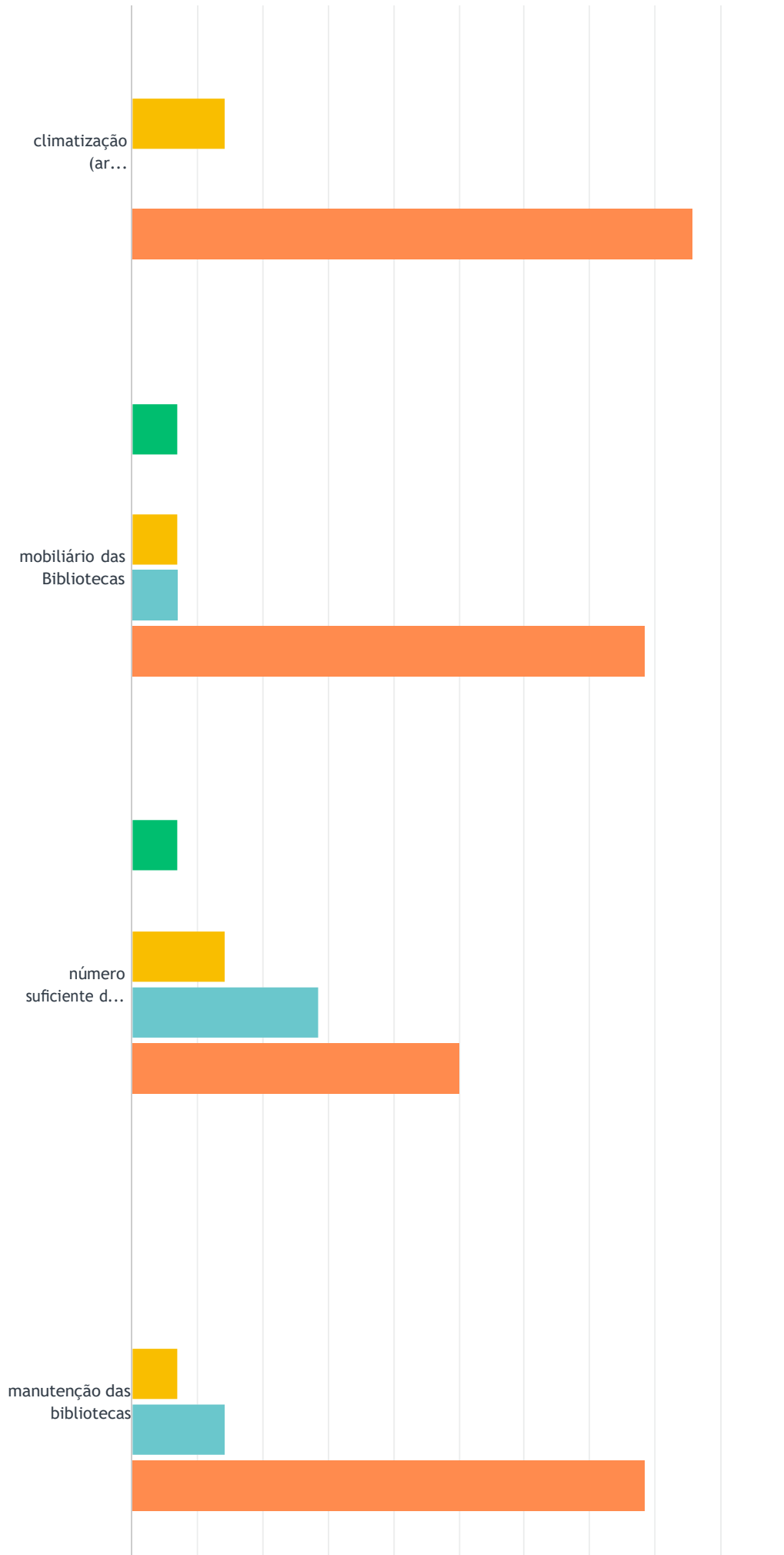
	1 ESTRELA	2 ESTRELAS	3 ESTRELAS	4 ESTRELAS	5 ESTRELAS	N/A - MEU CURSO NÃO UTILIZA LABORATÓRIOS	TOTAL	MÉDIA PONDE
adequação do espaço físico dos laboratórios	0.00% 0	0.00% 0	21.43% 3	28.57% 4	50.00% 7	0.00% 0	14	
número suficiente de laboratórios para ensino e pesquisa no meu curso	7.14% 1	0.00% 0	14.29% 2	35.71% 5	42.86% 6	0.00% 0	14	
climatização (ar condicionado) nos laboratórios	14.29% 2	7.14% 1	28.57% 4	28.57% 4	21.43% 3	0.00% 0	14	
mobiliário dos laboratórios	7.14% 1	7.14% 1	21.43% 3	21.43% 3	42.86% 6	0.00% 0	14	
equipamentos nos laboratórios	0.00% 0	7.69% 1	30.77% 4	7.69% 1	53.85% 7	0.00% 0	13	
manutenção dos laboratórios	0.00% 0	7.69% 1	23.08% 3	23.08% 3	46.15% 6	0.00% 0	13	
limpeza e Higienização dos laboratórios	0.00% 0	0.00% 0	15.38% 2	15.38% 2	69.23% 9	0.00% 0	13	

## P58 Infraestrutura Física Quanto às Bibliotecas da UNISANTA classifique:(Considere uma escala crescente de 1 até 5 estrelas para seu grau de avaliação)

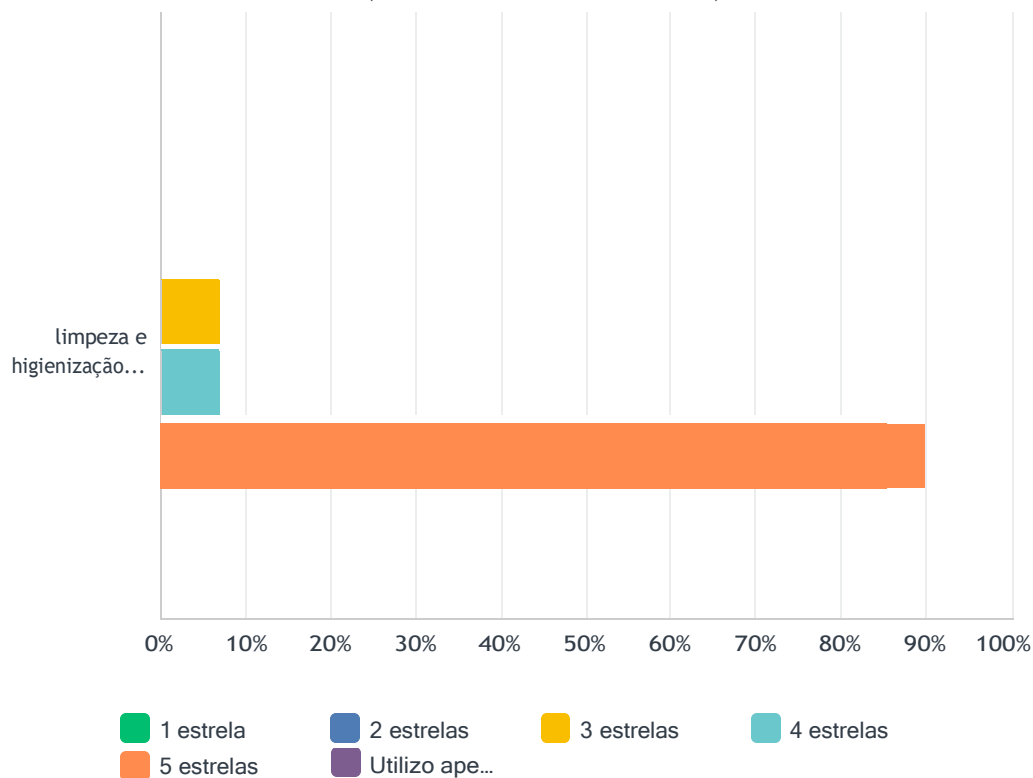
Responderam: 14 Ignoraram: 0



BIOMEDICINA ALUNO GRADUAÇÃO PRESENCIAL: Bacharelado - Avaliação Institucional  
(Reconhecimento de Curso)



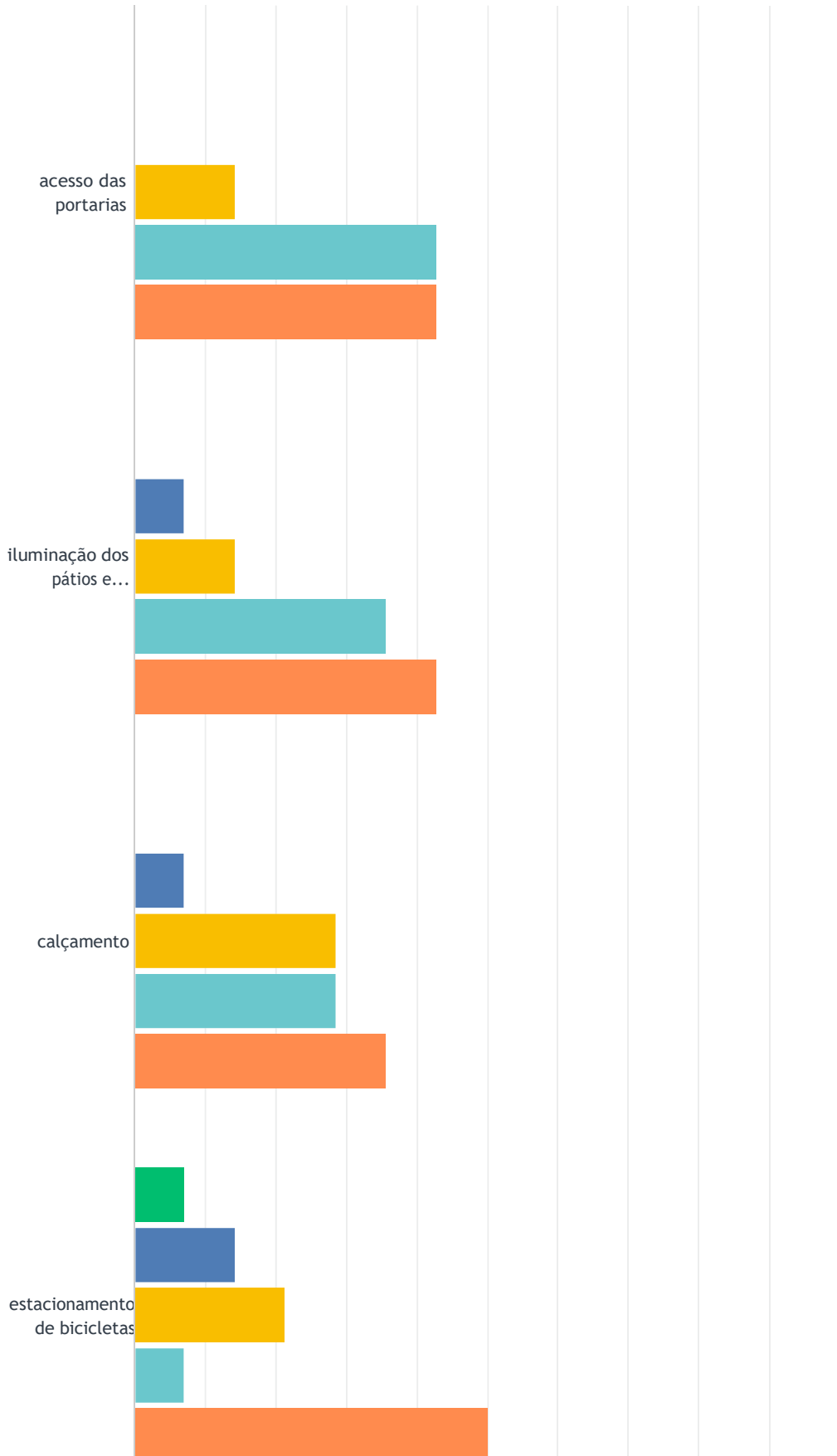
BIOMEDICINA ALUNO GRADUAÇÃO PRESENCIAL: Bacharelado - Avaliação Institucional  
(Reconhecimento de Curso)



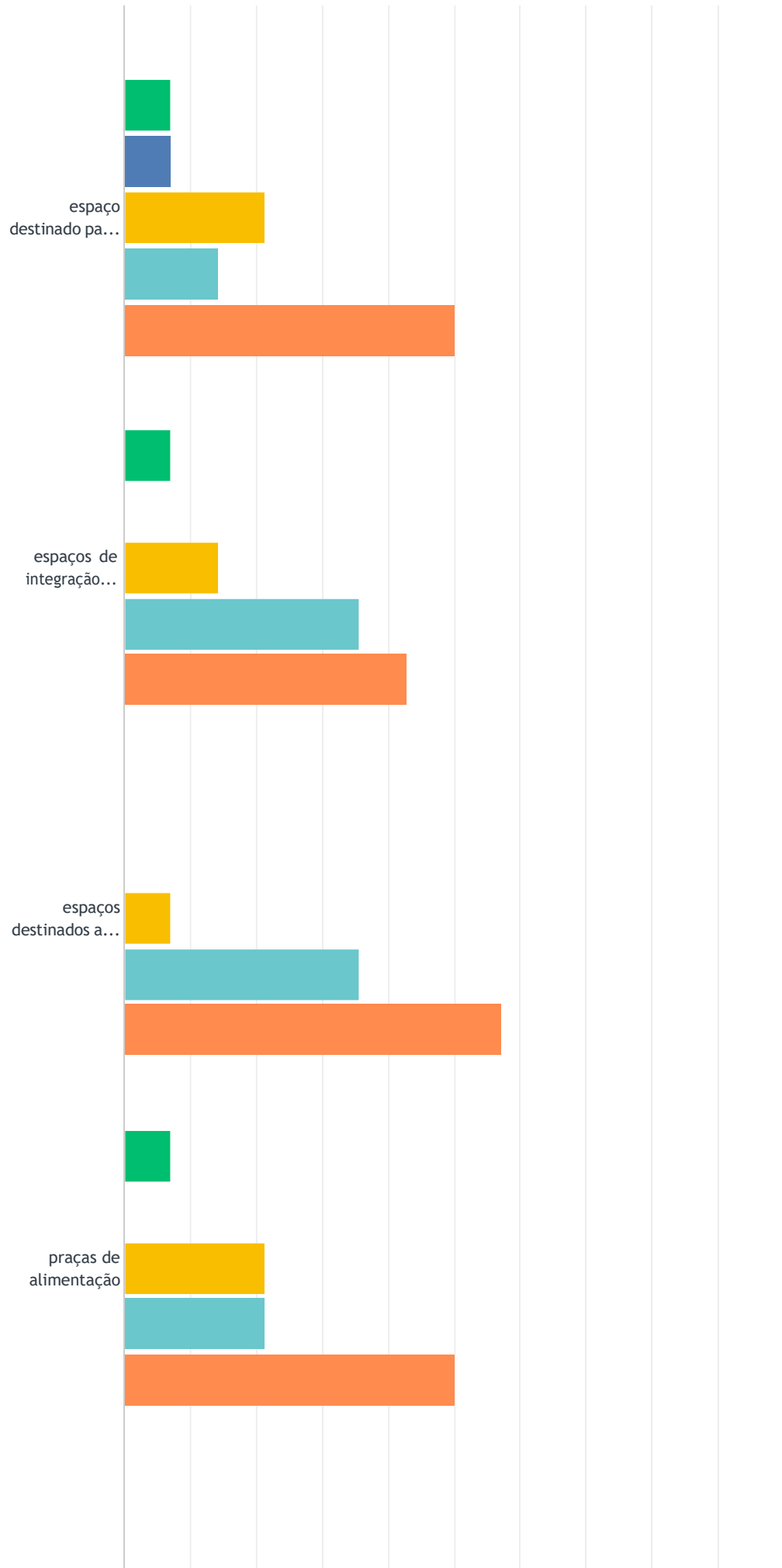
	1 ESTRELA	2 ESTRELAS	3 ESTRELAS	4 ESTRELAS	5 ESTRELAS	UTILIZO APENAS A BIBLIOTECA VIRTUAL	TOTAL	MÉDIA PONDERADA
adequação do espaço físico das Bibliotecas	0.00% 0	0.00% 0	7.14% 1	7.14% 1	85.71% 12	0.00% 0	14	4.7
adequação do acervo da biblioteca	0.00% 0	0.00% 0	7.14% 1	21.43% 3	71.43% 10	0.00% 0	14	4.6
sistema digital de pesquisa das bibliotecas (Dedalus)	0.00% 0	0.00% 0	21.43% 3	7.14% 1	71.43% 10	0.00% 0	14	4.5
climatização (ar condicionado) nas bibliotecas	0.00% 0	0.00% 0	14.29% 2	0.00% 0	85.71% 12	0.00% 0	14	4.7
mobiliário das Bibliotecas	7.14% 1	0.00% 0	7.14% 1	7.14% 1	78.57% 11	0.00% 0	14	4.5
número suficiente de computadores	7.14% 1	0.00% 0	14.29% 2	28.57% 4	50.00% 7	0.00% 0	14	4.1
manutenção das bibliotecas	0.00% 0	0.00% 0	7.14% 1	14.29% 2	78.57% 11	0.00% 0	14	4.7
limpeza e higienização das bibliotecas	0.00% 0	0.00% 0	7.14% 1	7.14% 1	85.71% 12	0.00% 0	14	4.7

## P59 Infraestrutura Física Quanto à urbanização do campus:(Considere uma escala crescente de 1 até 5 estrelas para seu grau de avaliação)

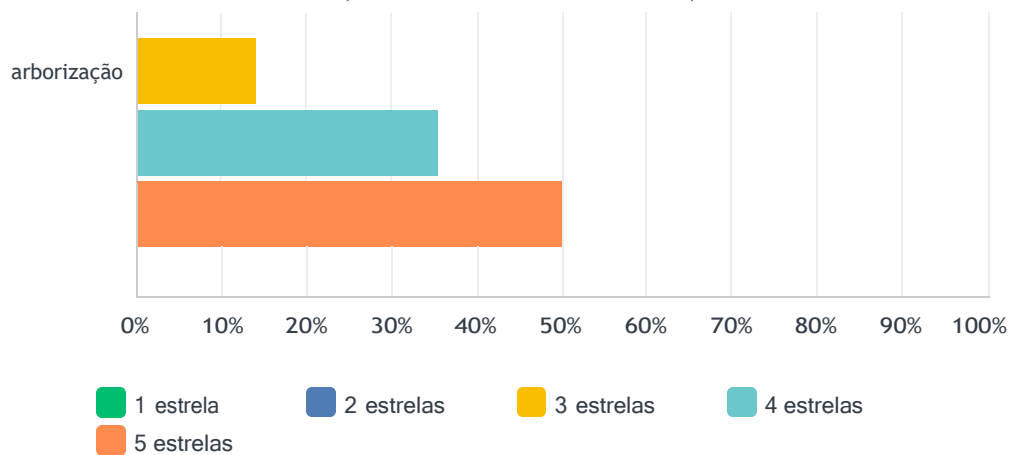
Responderam: 14 Ignoraram: 0



BIOMEDICINA ALUNO GRADUAÇÃO PRESENCIAL: Bacharelado - Avaliação Institucional  
(Reconhecimento de Curso)



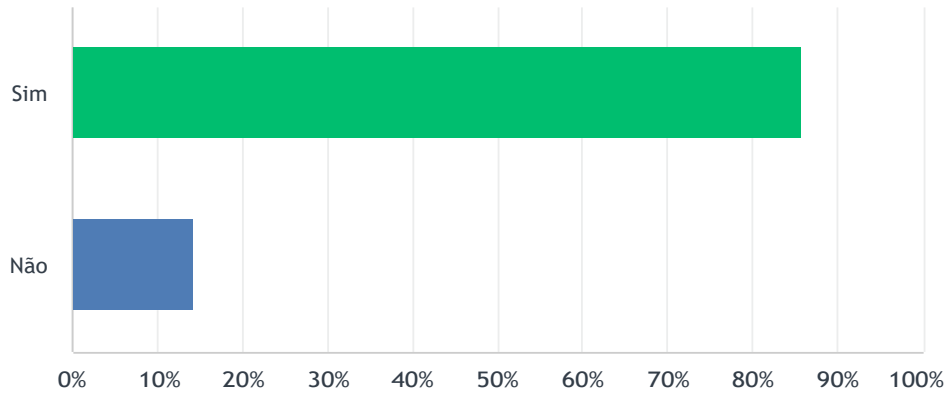
BIOMEDICINA ALUNO GRADUAÇÃO PRESENCIAL: Bacharelado - Avaliação Institucional  
(Reconhecimento de Curso)



	1 ESTRELA	2 ESTRELAS	3 ESTRELAS	4 ESTRELAS	5 ESTRELAS	TOTAL	MÉDIA PONDERADA
acesso das portarias	0.00% 0	0.00% 0	14.29% 2	42.86% 6	42.86% 6	14	4.29
iluminação dos pátios e escadas	0.00% 0	7.14% 1	14.29% 2	35.71% 5	42.86% 6	14	4.14
calçamento	0.00% 0	7.14% 1	28.57% 4	28.57% 4	35.71% 5	14	3.93
estacionamento de bicicletas	7.14% 1	14.29% 2	21.43% 3	7.14% 1	50.00% 7	14	3.79
espaço destinado para estudo extraclasse	7.14% 1	7.14% 1	21.43% 3	14.29% 2	50.00% 7	14	3.93
espaços de integração social/convivência	7.14% 1	0.00% 0	14.29% 2	35.71% 5	42.86% 6	14	4.07
espaços destinados a realização de esportes	0.00% 0	0.00% 0	7.14% 1	35.71% 5	57.14% 8	14	4.50
praças de alimentação	7.14% 1	0.00% 0	21.43% 3	21.43% 3	50.00% 7	14	4.07
arborização	0.00% 0	0.00% 0	14.29% 2	35.71% 5	50.00% 7	14	4.36

## P60 Infraestrutura Física As salas/setores de atendimento específico aos alunos (sala de coordenação, sala de direção, sala de espera de secretaria, etc.) possuem infraestrutura satisfatória?

Responderam: 14 Ignoraram: 0

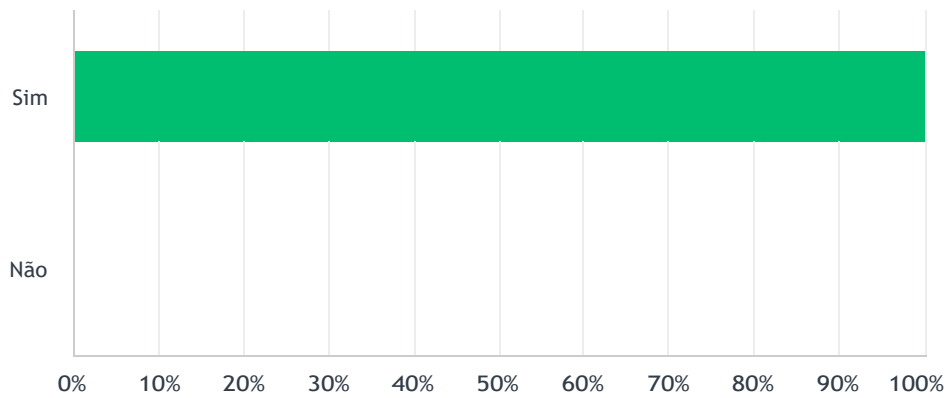


OPÇÕES DE RESPOSTA	RESPOSTAS	
Sim	85.71%	12
Não	14.29%	2
<b>TOTAL</b>		<b>14</b>



## P61 Infraestrutura Física Os auditórios da Unisanta possuem infraestrutura e equipamentos satisfatórios ?

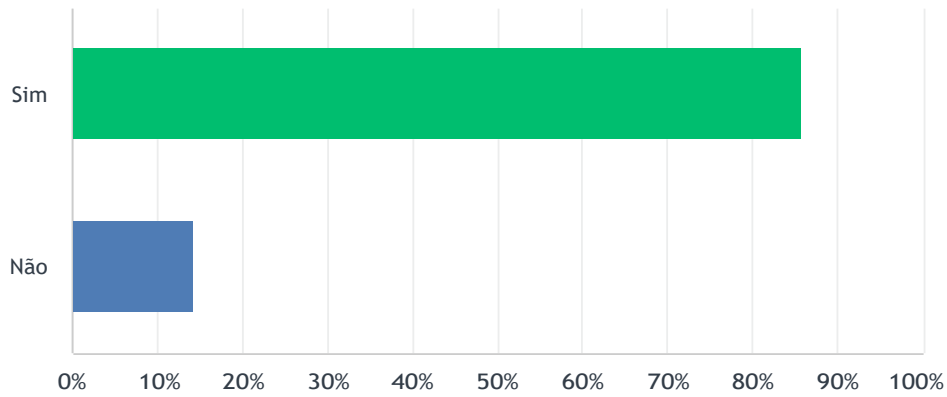
Responderam: 14 Ignoraram: 0



OPÇÕES DE RESPOSTA	RESPOSTAS	
Sim	100.00%	14
Não	0.00%	0
<b>TOTAL</b>		<b>14</b>

## P62 Infraestrutura Física As instalações sanitárias na UNISANTA possuem infraestrutura e limpeza satisfatória ?

Responderam: 14 Ignoraram: 0



OPÇÕES DE RESPOSTA	RESPOSTAS	
Sim	85.71%	12
Não	14.29%	2
<b>TOTAL</b>		<b>14</b>

P63 Infraestrutura Física No geral classifique as condições limpeza das instalações do campus.(Considere uma escala crescente de 1 até 5 estrelas para seu grau de avaliação)

Responderam: 14 Ignoraram: 0

4.5★

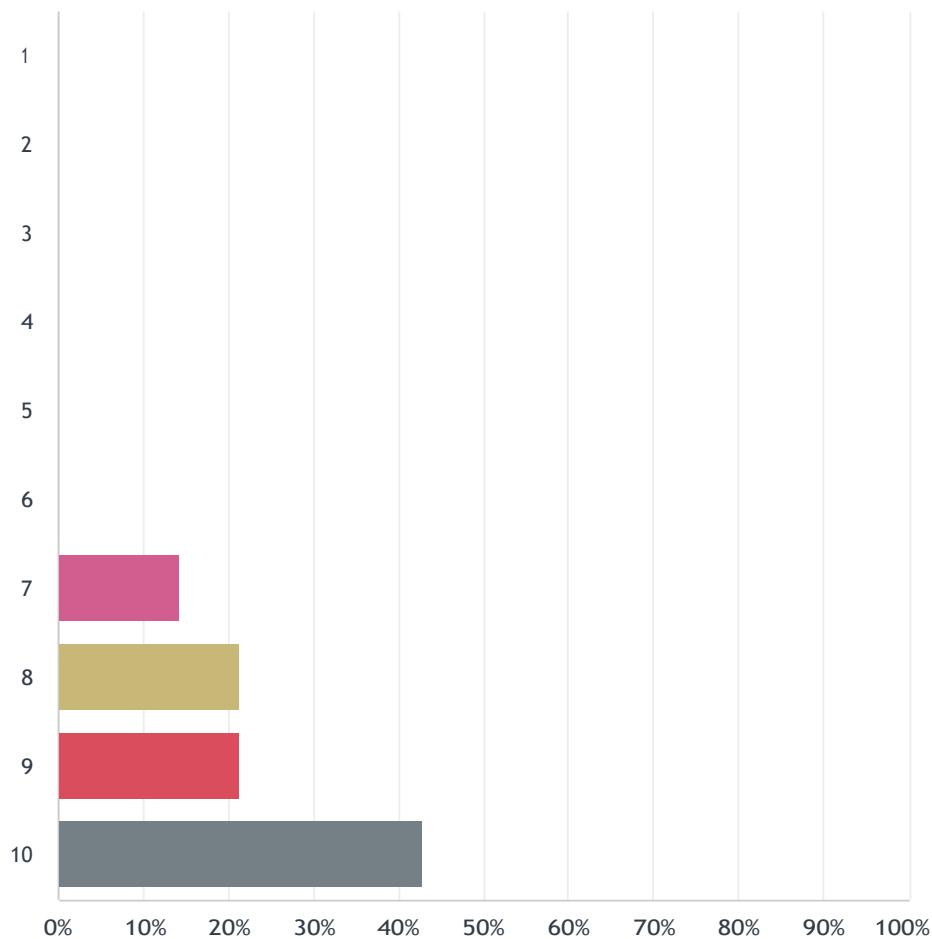
average rating



	1	2	3	4	5	TOTAL	MÉDIA PONDERADA
S	0.00% 0	0.00% 0	14.29% 2	21.43% 3	64.29% 9	14	4.50

P64 Considerações finais Coloque o seu grau de satisfação com relação ao seu Curso atribuindo uma nota de 1 a 10 (sendo 1 insatisfeito até 10 plenamente satisfeito).

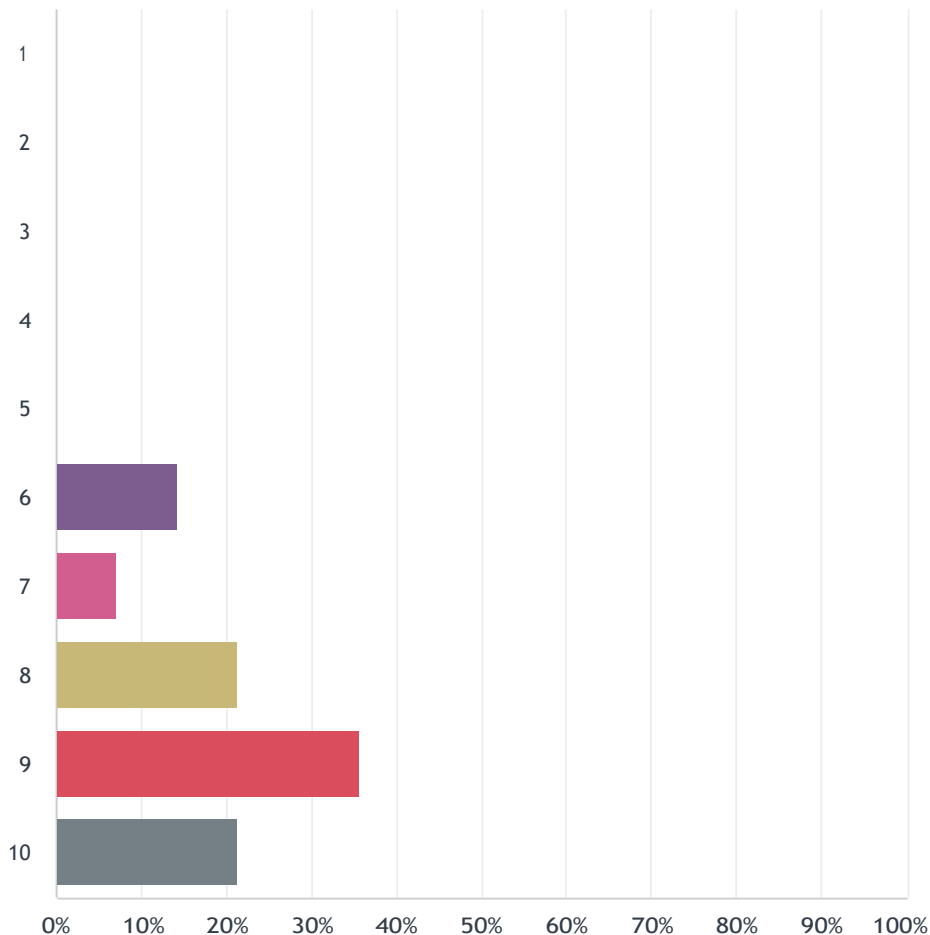
Responderam: 14 Ignoraram: 0



OPÇÕES DE RESPOSTA	RESPOSTAS	
1	0.00%	0
2	0.00%	0
3	0.00%	0
4	0.00%	0
5	0.00%	0
6	0.00%	0
7	14.29%	2
8	21.43%	3
9	21.43%	3
10	42.86%	6
<b>TOTAL</b>		<b>14</b>

**P65 Considerações finais Coloque o seu grau de satisfação com relação a Universidade Santa Cecília atribuindo uma nota de 1 a 10 (sendo 1 insatisfeito até 10 plenamente satisfeito).**

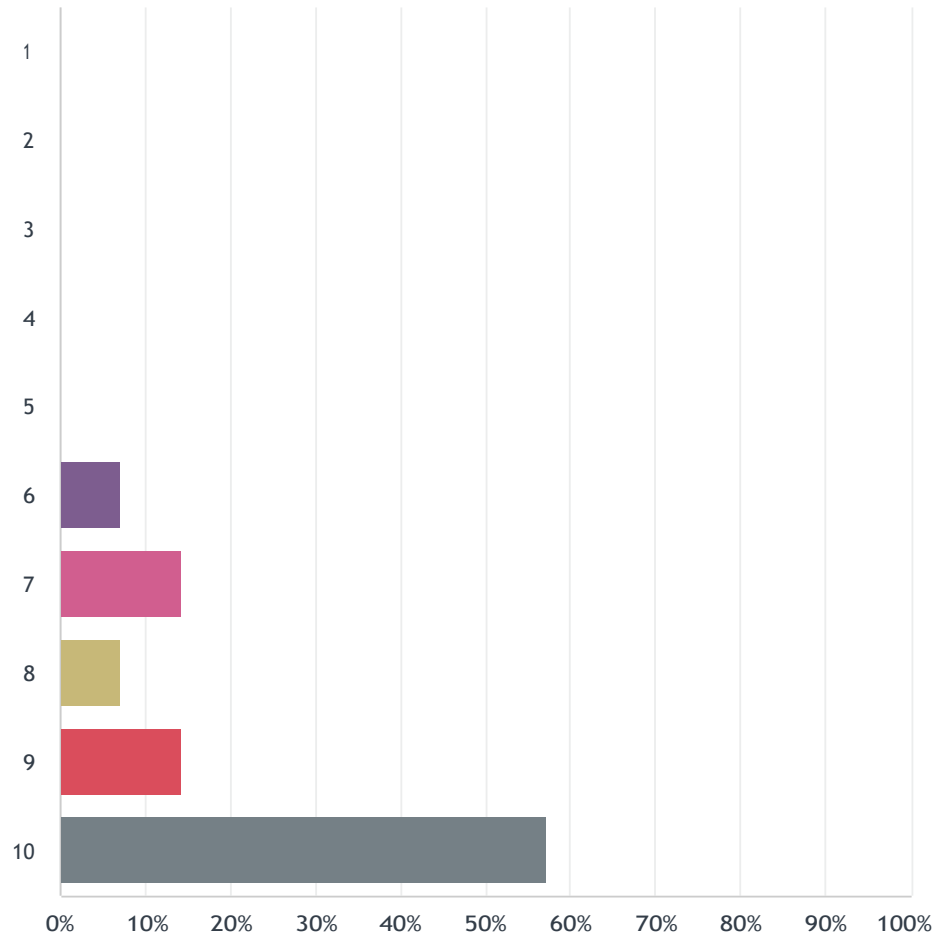
Responderam: 14 Ignoraram: 0



OPÇÕES DE RESPOSTA	RESPOSTAS	
1	0.00%	0
2	0.00%	0
3	0.00%	0
4	0.00%	0
5	0.00%	0
6	14.29%	2
7	7.14%	1
8	21.43%	3
9	35.71%	5
10	42.86%	6
<b>TOTAL</b>		<b>14</b>

P66 Considerações finais Você recomenda o seu curso na  
Universidade Santa Cecília. Use uma escala de 1 a 10 (sendo 1 não  
recomendável até 10 plenamente recomendável) .

Responderam: 14 Ignoraram: 0



OPÇÕES DE RESPOSTA	RESPOSTAS	
1	0.00%	0
2	0.00%	0
3	0.00%	0
4	0.00%	0
5	0.00%	0
6	7.14%	1
7	14.29%	2
8	7.14%	1
9	14.29%	2
10	42.86%	6
TOTAL		14

P67 Agradecemos pela sua importante contribuição respondendo aos itens desta pesquisa ! Caso deseje, deixe aqui algum comentário complementar sobre os itens das dimensões avaliadas.

Responderam: 2 Ignoraram: 12

#	RESPOSTAS	DATE
1	As vezes se faz necessário ficar na faculdade por mais tempo e sinceramente adoraria ter um local mesmo que fosse sentada p um cochilo seria sensacional uma sala com sofas nada demais, espaço temos	12/1/2023 7:32 PM
2	Colocar mais computadores no espaço da biblioteca. Colocar papel para secar a mão nos banheiros.	12/1/2023 7:14 PM

## Considerações finais

Consideramos que o Curso de Biomedicina - Bacharelado foi avaliado pela CPA, que realizou um questionário com 61 itens. O aplicativo utilizado – Survey Monkey permite facilitar o acesso dos participantes à avaliação mediante acesso ao sistema controlado por senha individual institucional, facilita a totalização e permite a apresentação dos dados obtidos em porcentagem com respectivos gráficos de barras.

A avaliação foi objetiva com dois tipos de estrelas, enquanto outras apuraram concordância ou negação (Sim/Não). Algumas questões foram deixadas questões. A maioria das questões avaliou itens numa escala crescente na aprovação de 1 a 5 espaços livres para a manifestação por escrito sobre o item avaliado.

Para as perguntas com resposta Sim/Não que apuram concordância ou negação com o enunciado a resposta favorável é obtida diretamente. Para as perguntas subdivididas em sete ou mais itens que incluem alternativa de exclusão do tipo - *Meu curso não utiliza laboratórios* usamos a mediana dos valores percentuais apurados para avaliar a concordância.

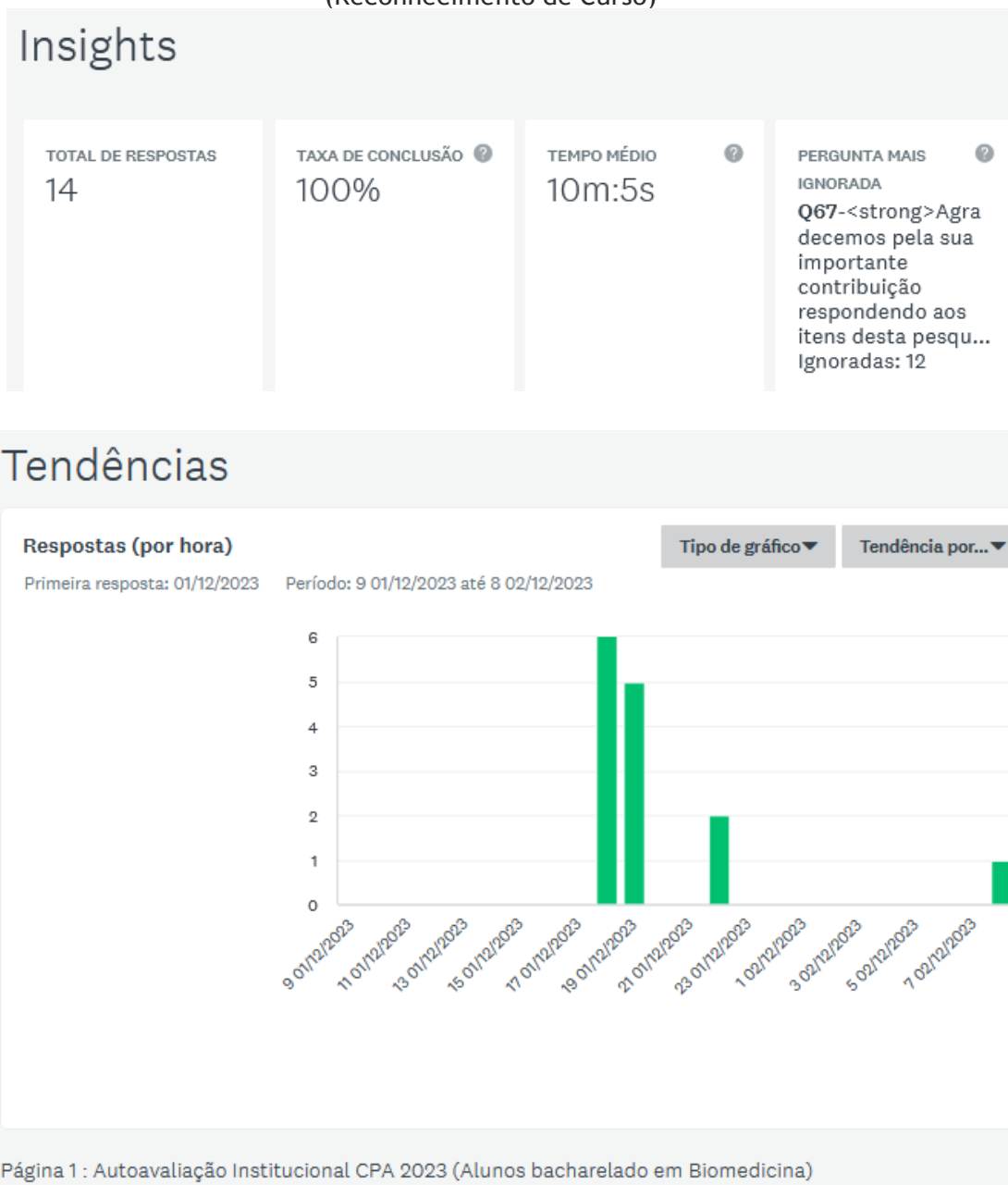
Existe espaço caso o participante deseje deixar algum comentário ao final do questionário. Para contemplar cinco eixos previstos nos SINAIS: Eixo 1: Planejamento e Avaliação Institucional, Eixo 2: Desenvolvimento Institucional, Eixo 3: Políticas Acadêmicas, Eixo 4: Políticas de Gestão e Eixo 5: Infraestrutura Física, dividimos em Categorias de Análise as 61 questões distribuídas nos cinco eixos.

O questionário são portanto, 61 itens para avaliar perspectivas do alunado durante os quatro semestres de um curso com duração prevista para 4 anos. O total de alunos respondentes foi de 14 alunos em 231 alunos que cursam atualmente o segundo semestre de 2023, o que corresponde a cerca de 6,1% do total de alunos matriculados no curso majoritariamente em Santos e demais municípios da Baixada Santista, no Estado de SP.

### Resultados.

Apresentamos a seguir, a estatística de respostas dos resultados apurados na avaliação on-line do curso de Bacharelado em Biomedicina, realizada nos meses de dezembro de 2023 quando foi efetivamente distribuído o link aos alunos, permanecendo aberto o questionário desde 01 de dezembro e obtido a última resposta no dia 2 de dezembro, sendo que o questionário ficou aberto até o dia 06 de Dezembro de 2023. Conforme pode ser visto no gráfico de tendências das curvas de respostas apresentados na figura 1 a seguir





**Fragilidades: respostas com média abaixo de 3,0 (numa escala de 1 a 5).**

O Curso de Biomedicina – Bacharelado não apresentou pelos alunos respondentes nenhuma resposta com média abaixo de 3,0 (Considere uma escala crescente de 1 até 5 estrelas para seu grau de avaliação)

**Potencialidades/Satisfação: respostas com média acima de 3,0 (numa escala de 1 a 5).**

Das 61 questões respondidas pelo 14 alunos – sempre obtiveram média ponderada acima de 3,0 (escala crescente de 1 até 5).

A imagem do Curso de Biomedicina - Bacharelado, pode ser considerada boa, levando-se em conta o objeto da avaliação: a expectativa e satisfação do público-alvo com notas em sua maioria sempre acima de 4,0 (numa escala de 1 a 5).

O resultado geral da avaliação do Curso de Biomedicina – Bacharelado será enviado a pró-reitoria acadêmica, a direção, coordenação de curso e a procuradora institucional e postado na página da CPA da UNISANTA em <https://www.unisanta.br/Estrutura/Cpa>. Os dados individuais e as respostas serão preservados em conformidade com a Lei Geral de Proteção dos Dados – LGPD.