

**UNIVERSIDADE SANTA CECÍLIA – UNISANTA
CPA – COMISSÃO PRÓPRIA DE AVALIAÇÃO
NAI – NÚCLEO DE AVALIAÇÃO INSTITUCIONAL**

“ É PRECISO AVALIAR PARA APRIMORAR”

**AVALIAÇÃO INSTITUCIONAL
RELATÓRIO CORPO DOCENTE DE CURSOS
DE GRADUAÇÃO PRESENCIAL AVALIANDO
A IES**

MAIO/2022

RELATÓRIO CORPO DOCENTE DE CURSOS DE GRADUAÇÃO PRESENCIAL AVALIANDO A IES

1 – INTRODUÇÃO

A Comissão Própria de Avaliação – CPA da UNISANTA apresenta à comunidade acadêmica, o resultado da avaliação on-line da pesquisa realizada sobre a avaliação do corpo docente dos cursos presenciais da IES, avaliando a instituição, realizada no mês de maio de 2022, que foi enviada por e-mail institucional aos professores e aos coordenadores de cursos para enviar aos docentes por WhatsApp para preencherem o questionário.

2 – FUNDAMENTOS LEGAIS

Em decorrência da Lei nº 10.861, de 14 de abril de 2004, que instituiu o Sistema Nacional de Avaliação da Educação Superior (SINAES) para “assegurar processo nacional de avaliação das instituições de educação superior, dos cursos de graduação e do desempenho acadêmico de seus estudantes” a UNISANTA realiza coordenada pela Comissão Própria de Avaliação (CPA) a avaliação interna. Essa autoavaliação anual para o período 2021

A Universidade Santa Cecília – UNISANTA em consonância com legislação do SINAES de 2004 implantou a Comissão Própria de Avaliação (CPA), com a finalidade de realizar a autoavaliação institucional. Assim, embasada nos princípios éticos-políticos da CPA, realizou -se a avaliação on-line da pesquisa realizada sobre a opinião dos docentes de cursos de graduação presencial, realizada no período de maio de 2022.

A CPA / NAI realizou um questionário com 58 questões. A avaliação é objetiva com dois tipos de questões. A maioria das questões é avaliada numa escala crescente na aprovação de 1 a 5 estrelas, outras apuram concordância ou negação (Sim/Não). A questão 3 permite escolha de mais de uma alternativa de resposta. São 58 questões para avaliar perspectivas do corpo docente durante o ano letivo de 2022. Total de docentes respondentes foi de 122.

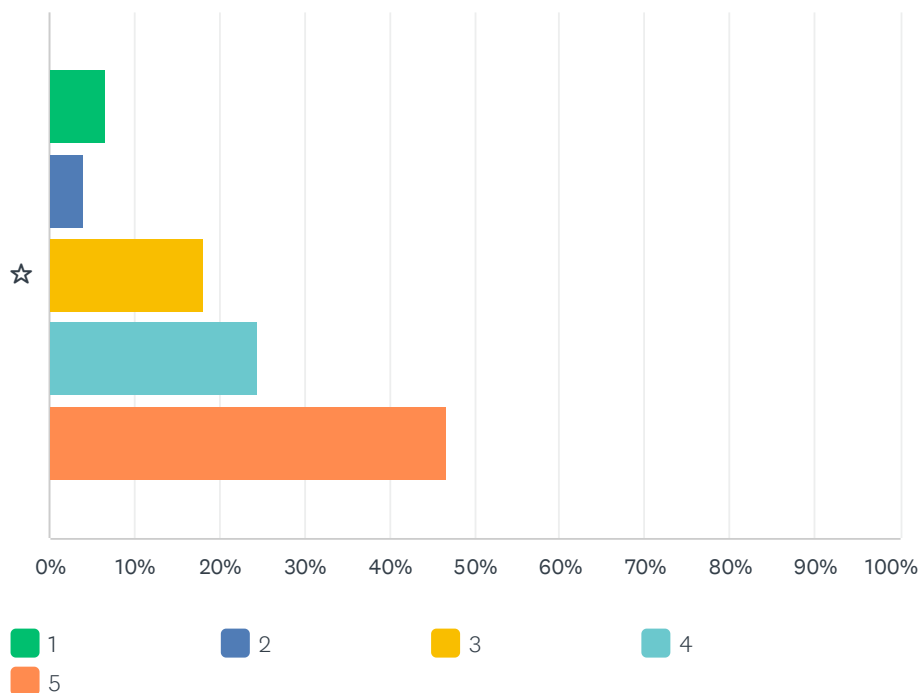
A CPA / NAI realizou um questionário para avaliar expectativas dos docentes em relação aos cinco eixos previstos na legislação dos SINAIS.

Eixo 1: Planejamento e Avaliação Institucional
Eixo 2: Desenvolvimento Institucional
Eixo 3: Políticas Acadêmicas
Eixo 4: Políticas de Gestão
Eixo 5: Infraestrutura Física

O resultado geral da avaliação será postado na página da CPA da UNISANTA em <https://www.unisanta.br/Estrutura/Cpa>. Os dados individuais e as respostas serão preservados em conformidade com a Lei Geral de Proteção dos Dados – LGPD.

P1 Planejamento e Avaliação Institucional - Como você avalia a Atuação da Comissão Própria de Avaliação CPA da UNISANTA no diagnóstico e encaminhamento dos problemas da nossa Instituição?(Considere uma escala crescente de 1 até 5 estrelas para seu grau de avaliação)

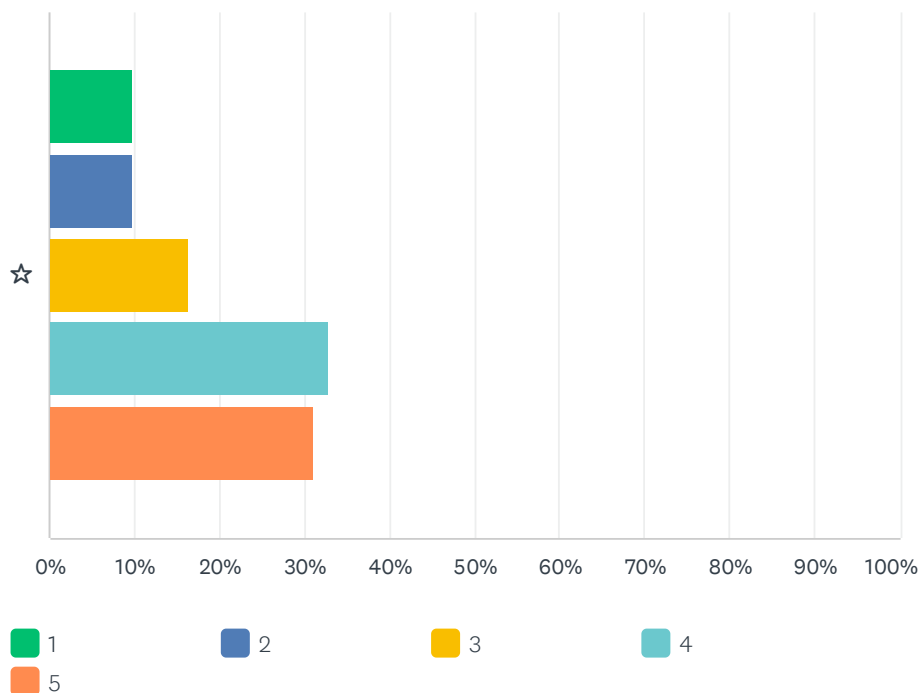
Responderam: 122 Ignoraram: 1



	1	2	3	4	5	TOTAL	MÉDIA PONDERADA
☆	6.56% 8	4.10% 5	18.03% 22	24.59% 30	46.72% 57	122	4.01

P2 Planejamento e Avaliação Institucional - Como ocorre a Divulgação, pela Comissão Própria de Avaliação, dos resultados do processo avaliativo para a Comunidade Interna e Externa? (Considere uma escala crescente de 1 até 5 estrelas para seu grau de avaliação)

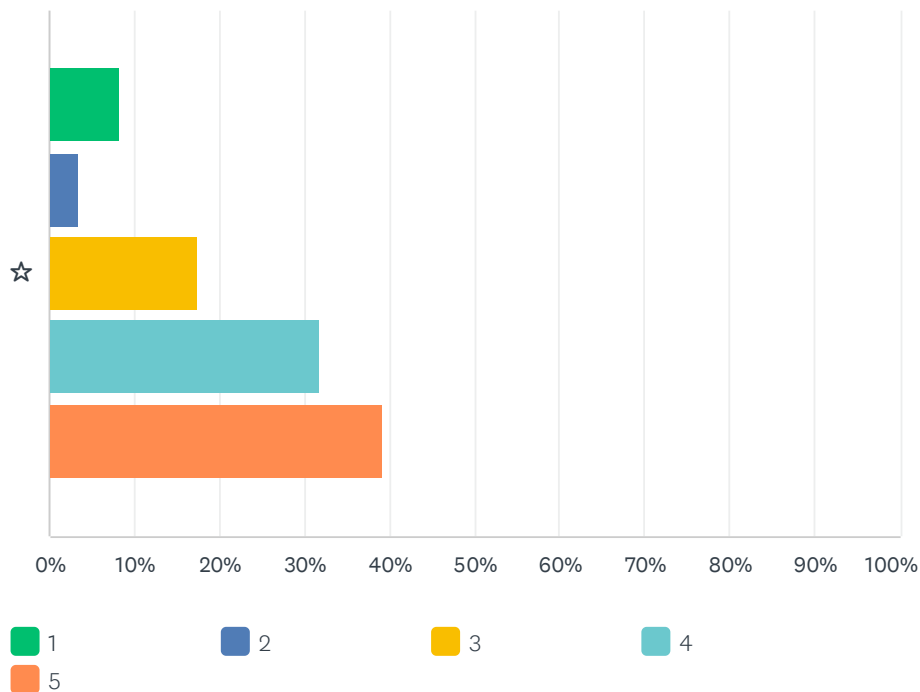
Responderam: 122 Ignoraram: 1



	1	2	3	4	5	TOTAL	MÉDIA PONDERADA
☆	9.84% 12	9.84% 12	16.39% 20	32.79% 40	31.15% 38	122	3.66

P3 Desenvolvimento Institucional - Qual é o grau de coerência entre as ações praticadas e o proposto na missão da UNISANTA?(Considere uma escala crescente de 1 até 5 estrelas para seu grau de avaliação)

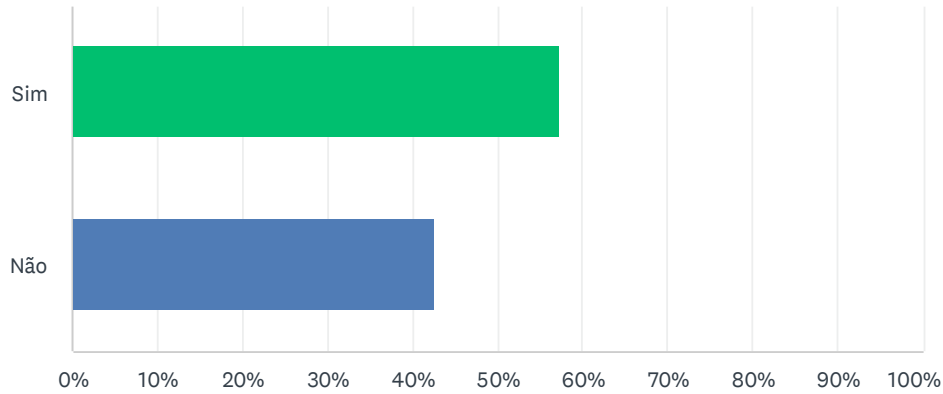
Responderam: 120 Ignoraram: 3



	1	2	3	4	5	TOTAL	MÉDIA PONDERADA
☆	8.33% 10	3.33% 4	17.50% 21	31.67% 38	39.17% 47	120	3.90

P4 Desenvolvimento Institucional - Você conhece a missão institucional, as metas e objetivos do Projeto de Desenvolvimento Institucional (PDI) e os resultados alcançados por estes instrumentos?

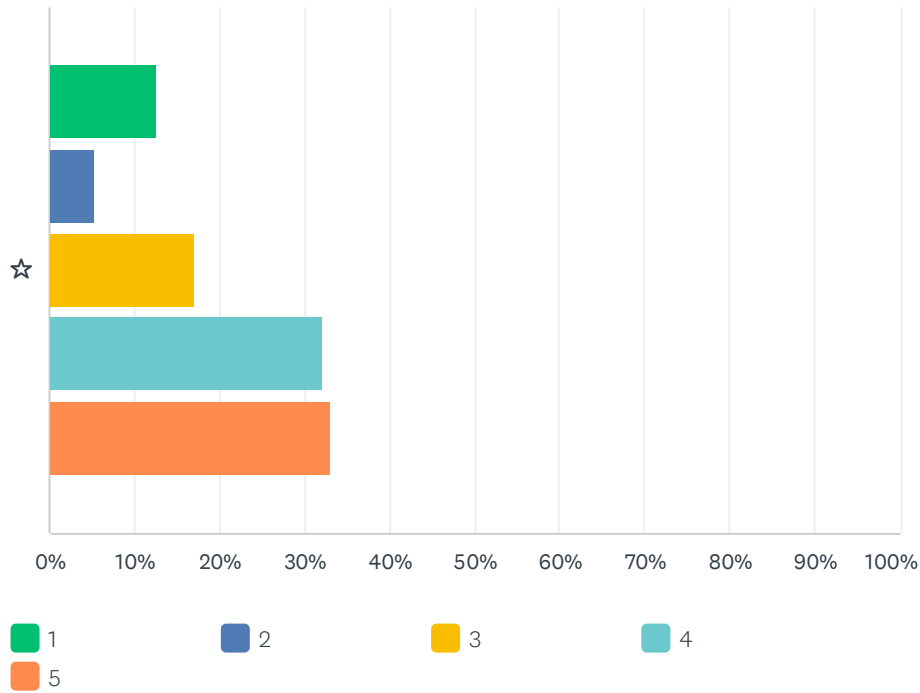
Responderam: 122 Ignoraram: 1



OPÇÕES DE RESPOSTA	RESPOSTAS	
Sim	57.38%	70
Não	42.62%	52
TOTAL		122

P5 Desenvolvimento Institucional - Avalie o grau de conhecimento do Projeto de Desenvolvimento Institucional (PDI) e do Projeto Pedagógico Institucional (PPI) da Unisanta? (Considere uma escala crescente de 1 até 5 estrelas para seu grau de avaliação)

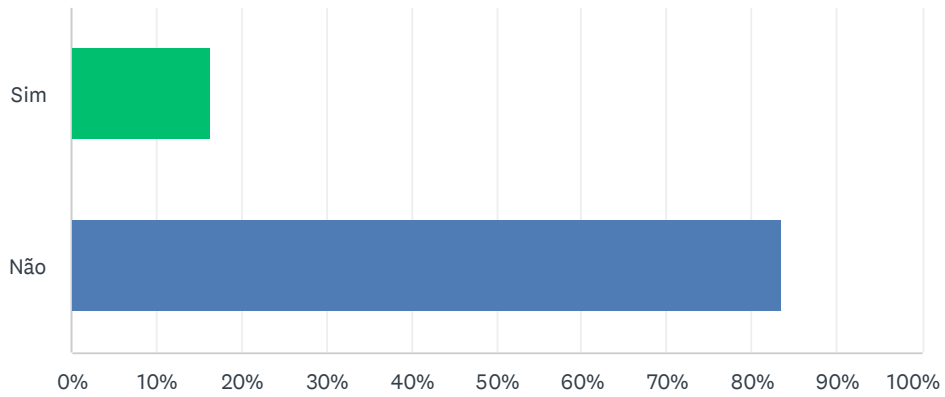
Responderam: 112 Ignoraram: 11



	1	2	3	4	5	TOTAL	MÉDIA PONDERADA
☆	12.50% 14	5.36% 6	16.96% 19	32.14% 36	33.04% 37	112	3.68

P6 Desenvolvimento Institucional - Você teve a oportunidade de participar da elaboração/revisão do PDI/PPI da Unisanta?

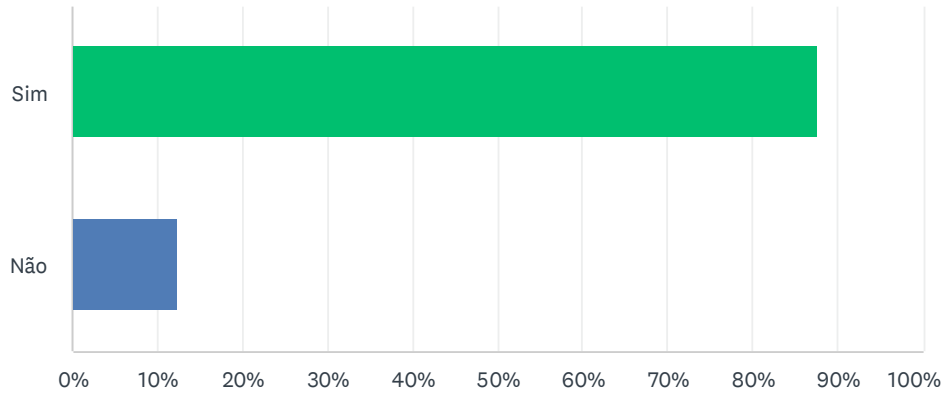
Responderam: 122 Ignoraram: 1



OPÇÕES DE RESPOSTA	RESPOSTAS	
Sim	16.39%	20
Não	83.61%	102
TOTAL		122

P7 Desenvolvimento Institucional - Você considera que a Unisanta mantém coerência entre suas finalidades, objetivos e o contexto social em que está inserida?

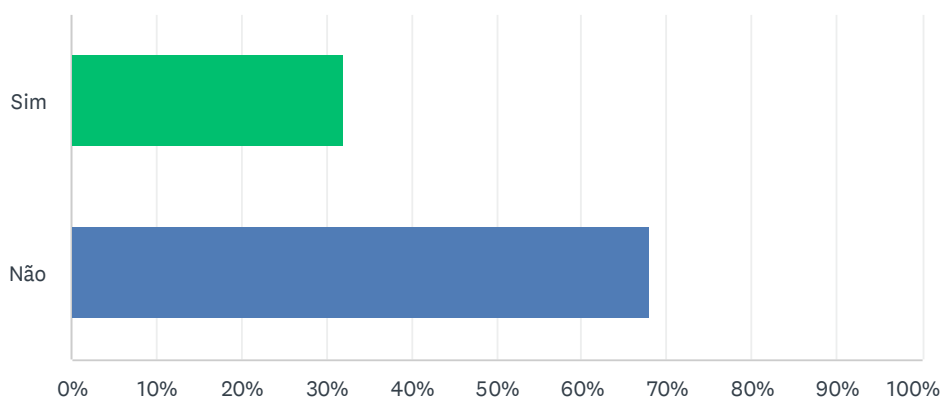
Responderam: 122 Ignoraram: 1



OPÇÕES DE RESPOSTA	RESPOSTAS	
Sim	87.70%	107
Não	12.30%	15
TOTAL		122

P8 Desenvolvimento Institucional - Você conhece o Plano Anual de Ações (PAA) da Unisanta?

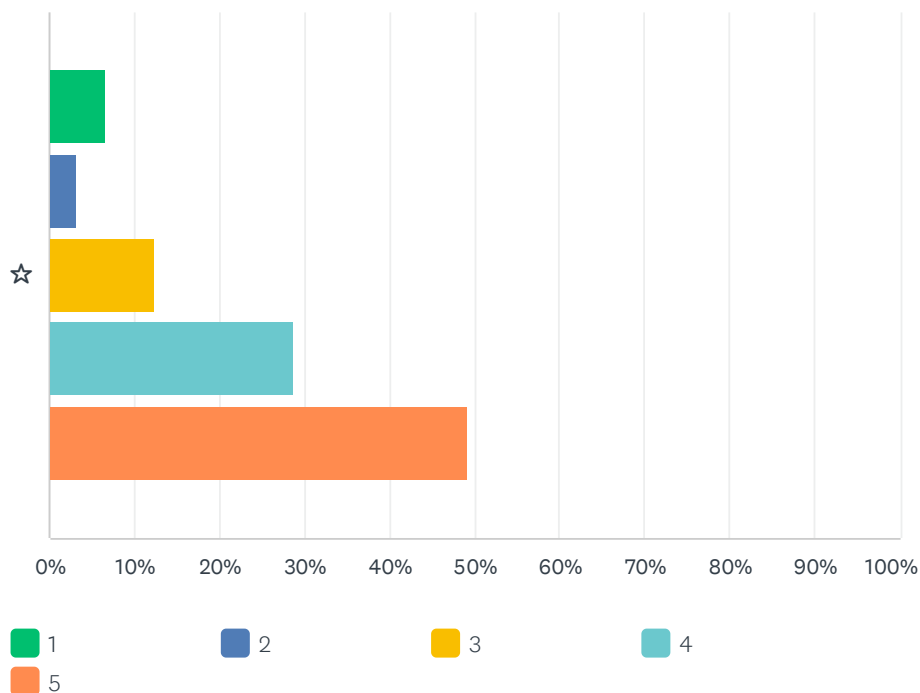
Responderam: 122 Ignoraram: 1



OPÇÕES DE RESPOSTA	RESPOSTAS	
Sim	31.97%	39
Não	68.03%	83
TOTAL		122

P9 Desenvolvimento Institucional - Qual é o grau de relação entre a Unisanta e os demais setores públicos e privados da Região Metropolitana da Baixada Santista. (Considere uma escala crescente de 1 até 5 estrelas para seu grau de avaliação)

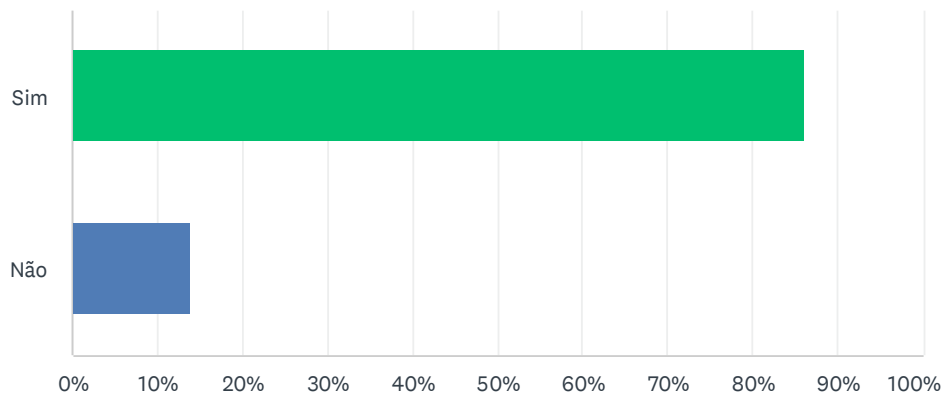
Responderam: 122 Ignoraram: 1



	1	2	3	4	5	TOTAL	MÉDIA PONDERADA
☆	6.56% 8	3.28% 4	12.30% 15	28.69% 35	49.18% 60	122	4.11

P10 Desenvolvimento Institucional - Na Unisanta, existe uma política, ação ou um programa que contribui para a preservação da memória cultural e do meio ambiente da cidade?

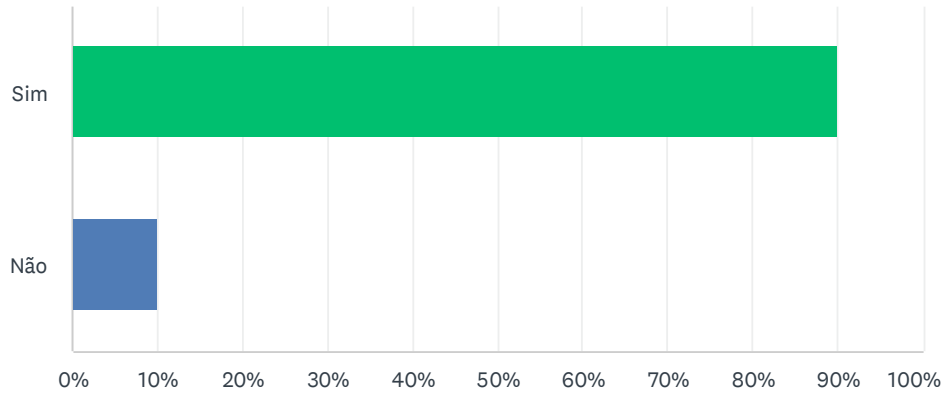
Responderam: 122 Ignoraram: 1



OPÇÕES DE RESPOSTA	RESPOSTAS	
Sim	86.07%	105
Não	13.93%	17
TOTAL		122

P11 Desenvolvimento Institucional - A Unisanta desenvolve projetos capazes de contribuir para o desenvolvimento econômico/social da região?

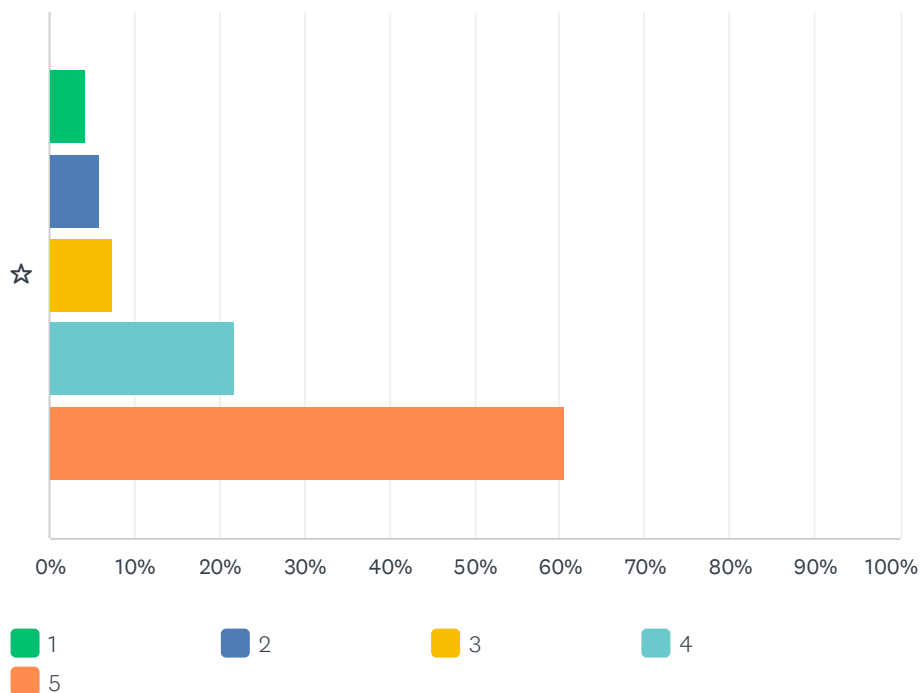
Responderam: 121 Ignoraram: 2



OPÇÕES DE RESPOSTA	RESPOSTAS	
Sim	90.08%	109
Não	9.92%	12
TOTAL		121

P12 Desenvolvimento Institucional - Em que grau a Unisanta oferece cursos que atendam às necessidades de desenvolvimento regional. (Considere uma escala crescente de 1 até 5 estrelas para seu grau de avaliação)

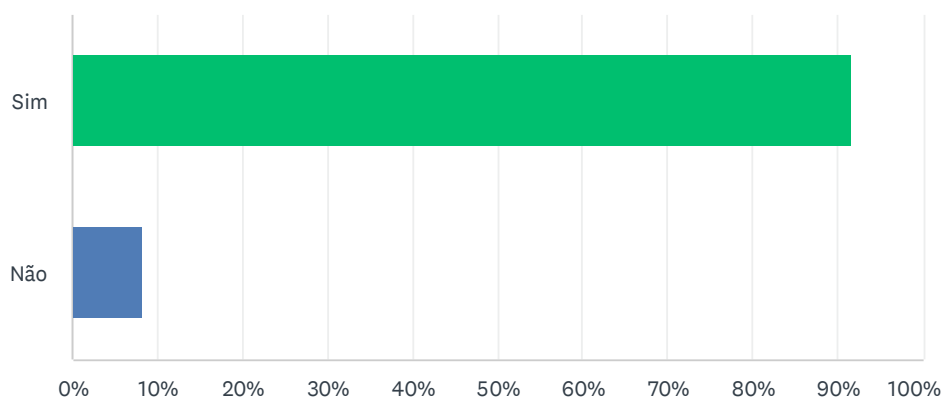
Responderam: 119 Ignoraram: 4



	1	2	3	4	5	TOTAL	MÉDIA PONDERADA
☆	4.20% 5	5.88% 7	7.56% 9	21.85% 26	60.50% 72	119	4.29

P13 Desenvolvimento Institucional - Na Unisanta, existe política/programa/ação de inclusão social?

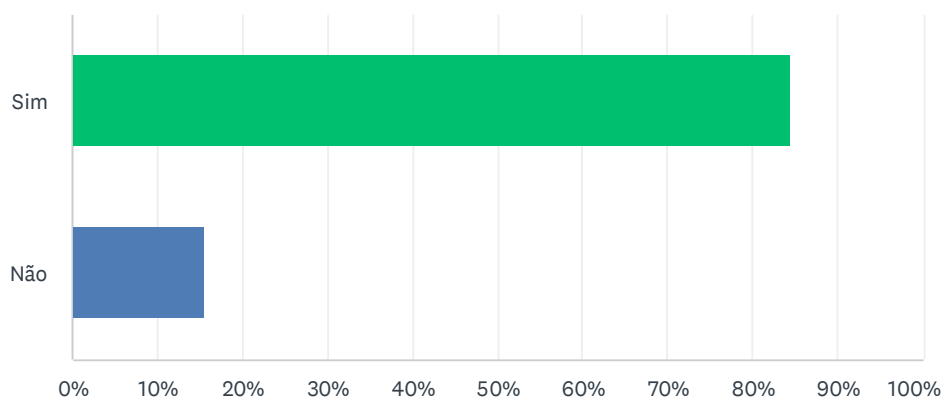
Responderam: 120 Ignoraram: 3



OPÇÕES DE RESPOSTA	RESPOSTAS	
Sim	91.67%	110
Não	8.33%	10
TOTAL		120

P14 Desenvolvimento Institucional - A Unisanta dispõe de instalações adequadas para atender pessoas com deficiência(s) ?

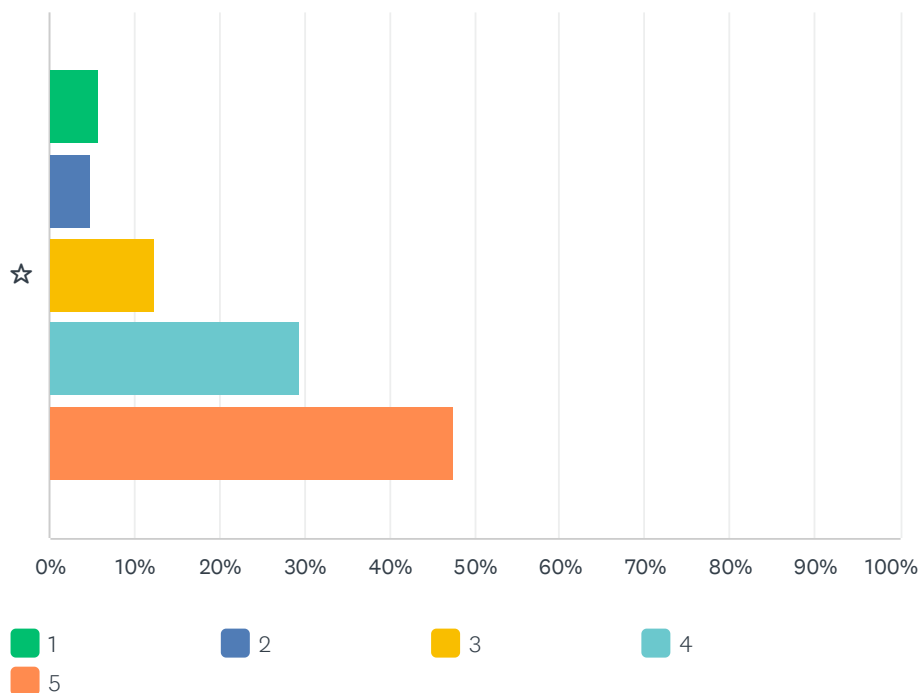
Responderam: 122 Ignoraram: 1



OPÇÕES DE RESPOSTA	RESPOSTAS	
Sim	84.43%	103
Não	15.57%	19
TOTAL		122

P15 Políticas Acadêmicas Qual o grau de Adequação das atividades pedagógicas como promotoras de processos participativos e dialógicos de construção do conhecimento em relação ao curso?(Considere uma escala crescente de 1 até 5 estrelas para seu grau de avaliação)

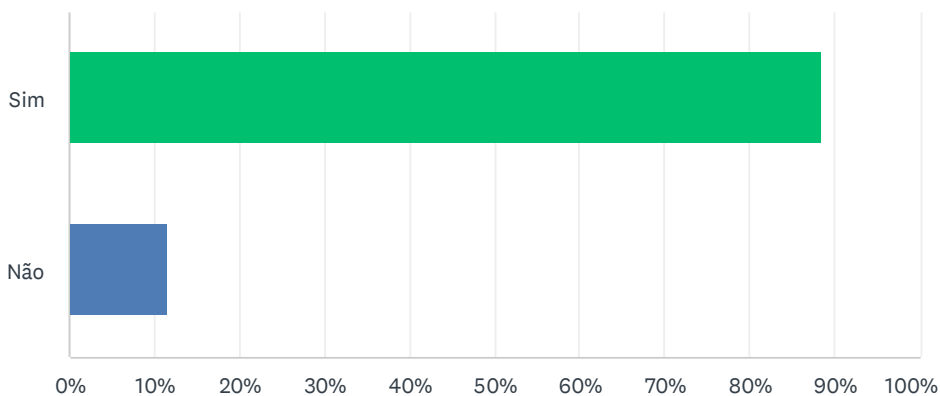
Responderam: 122 Ignoraram: 1



	1	2	3	4	5	TOTAL	MÉDIA PONDERADA
☆	5.74% 7	4.92% 6	12.30% 15	29.51% 36	47.54% 58	122	4.08

P16 Políticas Acadêmicas Existe coerência entre a concepção de currículo e a organização didático-pedagógica com a razão pela qual a instituição foi criada e as diretrizes curriculares do MEC. (Considere uma escala crescente de 1 até 5 estrelas para seu grau de avaliação)

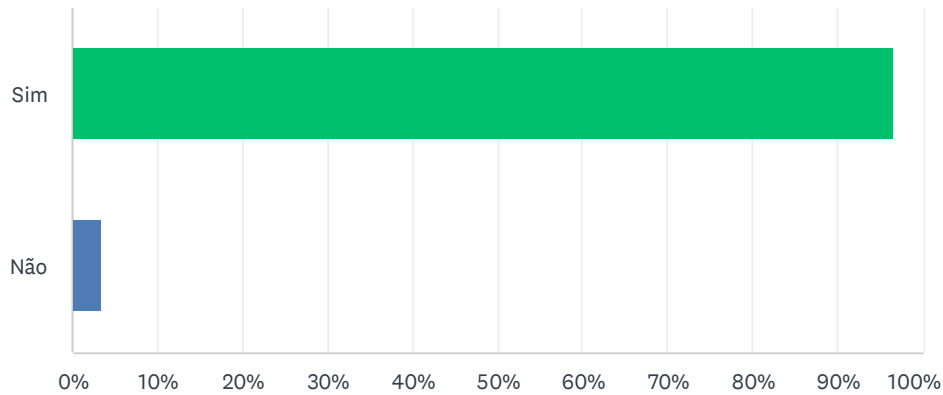
Responderam: 121 Ignoraram: 2



OPÇÕES DE RESPOSTA	RESPOSTAS	
Sim	88.43%	107
Não	11.57%	14
TOTAL		121

P17 Políticas Acadêmicas Conheço o conceito do meu curso no Exame Nacional de Desempenho dos Estudantes (ENADE) ?

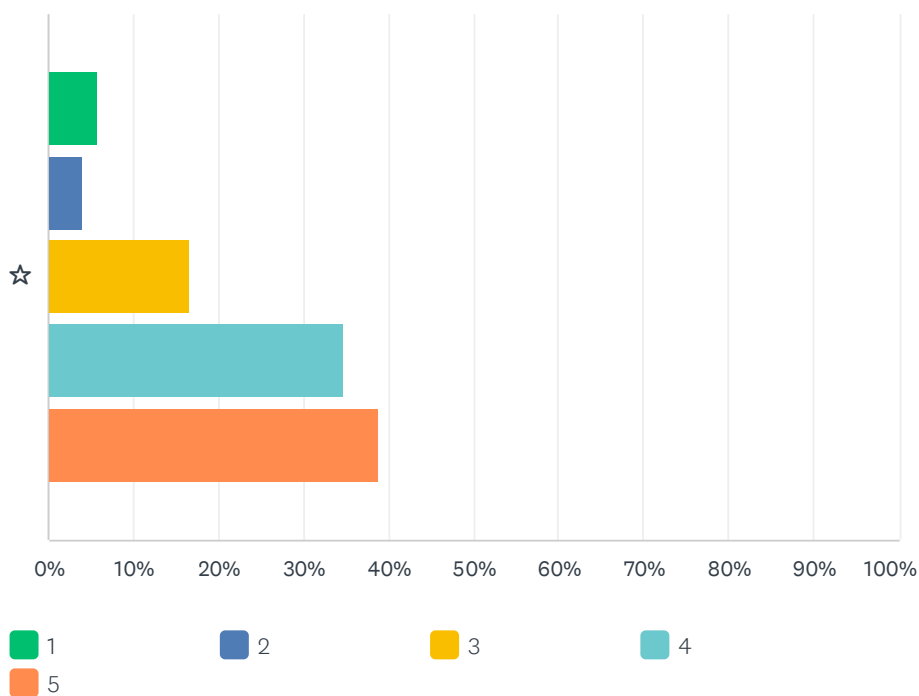
Responderam: 116 Ignoraram: 7



OPÇÕES DE RESPOSTA	RESPOSTAS	
Sim	96.55%	112
Não	3.45%	4
TOTAL		116

P18 Políticas Acadêmicas Qual o nível de desenvolvimento das ações que promovem interdisciplinaridade, inovações didático-pedagógicas e uso das novas metodologias e tecnologias no ensino no seu curso? (Considere uma escala crescente de 1 até 5 estrelas para seu grau de avaliação)

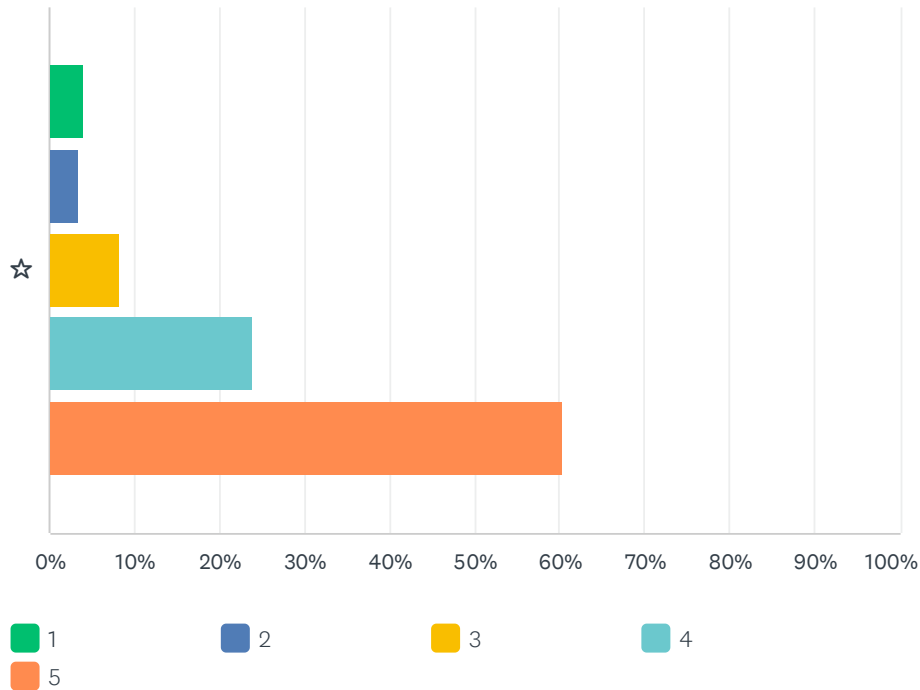
Responderam: 121 Ignoraram: 2



	1	2	3	4	5	TOTAL	MÉDIA PONDERADA
☆	5.79% 7	4.13% 5	16.53% 20	34.71% 42	38.84% 47	121	3.97

P19 Políticas AcadêmicasO seu curso oferece atividades complementares (promove palestras, jornadas, seminários, encontros e etc.)?(Considere uma escala crescente de 1 até 5 estrelas para seu grau de avaliação)

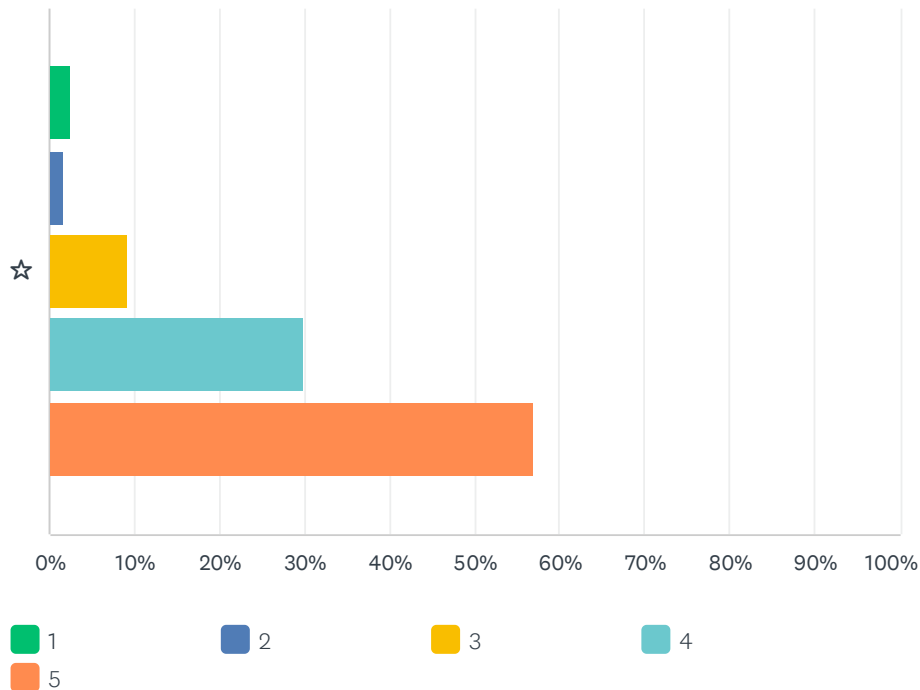
Responderam: 121 Ignoraram: 2



	1	2	3	4	5	TOTAL	MÉDIA PONDERADA
☆	4.13%	3.31%	8.26%	23.97%	60.33%	121	4.33
	5	4	10	29	73		

P20 Políticas Acadêmicas Em que grau o professor procura integrar a sua disciplina com outras que compõem o curso. (Considere uma escala crescente de 1 até 5 estrelas para seu grau de avaliação)

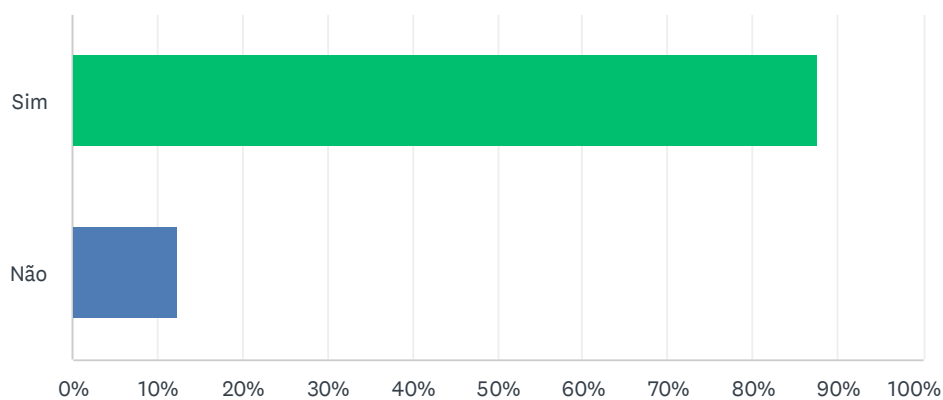
Responderam: 121 Ignoraram: 2



	1	2	3	4	5	TOTAL	MÉDIA PONDERADA
☆	2.48%	1.65%	9.09%	29.75%	57.02%	121	4.37
	3	2	11	36	69		

P21 Políticas Acadêmicas O acervo da biblioteca (livros, periódicos e revistas) é adequado ao seu curso?

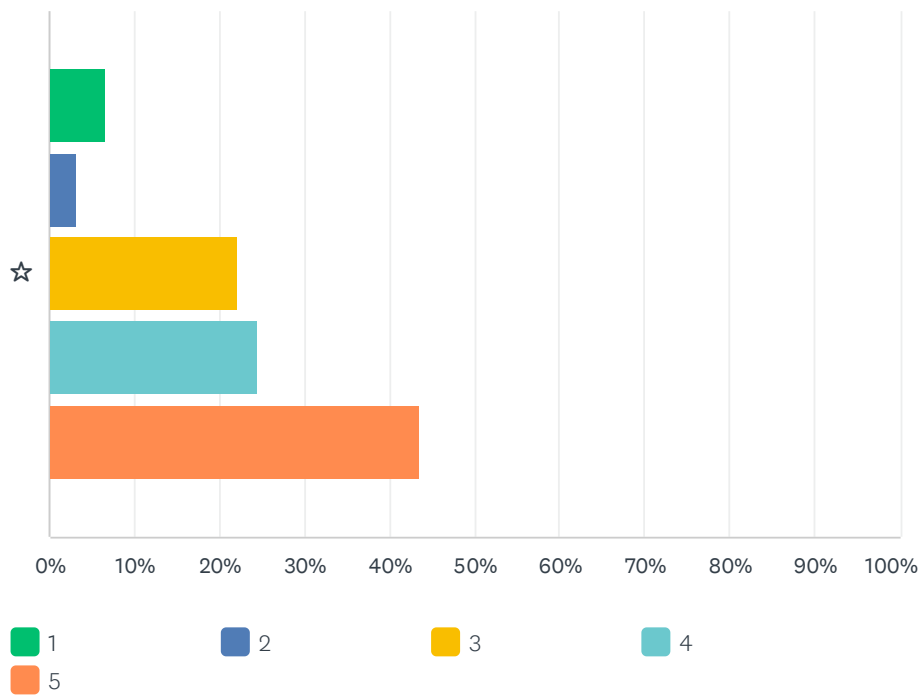
Responderam: 122 Ignoraram: 1



OPÇÕES DE RESPOSTA	RESPOSTAS	
Sim	87.70%	107
Não	12.30%	15
TOTAL		122

P22 Políticas Acadêmicas Em que grau ocorre estímulo institucional à organização de eventos científicos, realização de intercâmbios e cooperação com outras instituições nacionais e internacionais.
(Considere uma escala crescente de 1 até 5 estrelas para seu grau de avaliação)

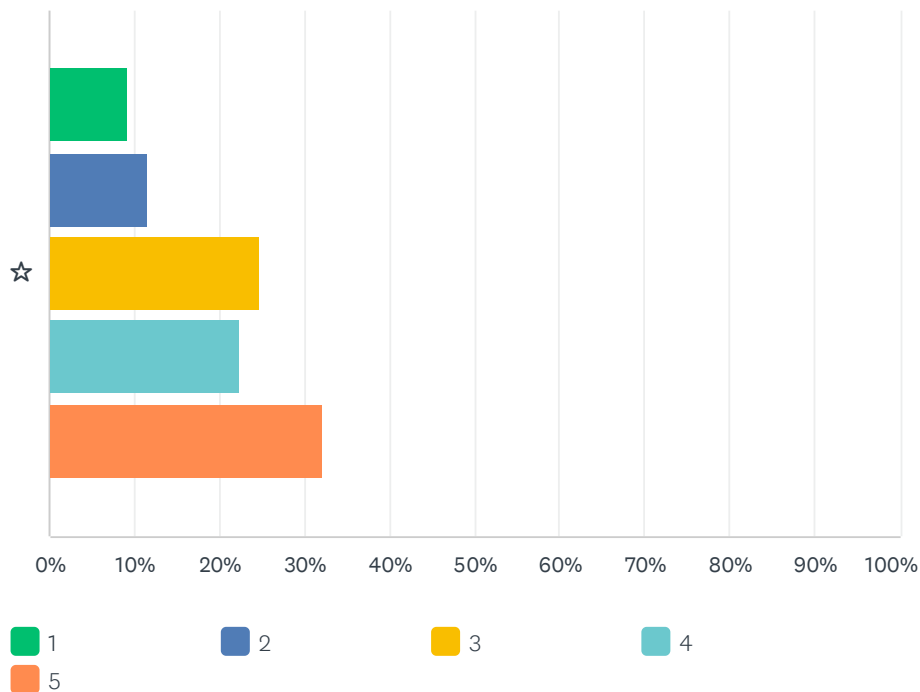
Responderam: 122 Ignoraram: 1



	1	2	3	4	5	TOTAL	MÉDIA PONDERADA
☆	6.56% 8	3.28% 4	22.13% 27	24.59% 30	43.44% 53	122	3.95

P23 Políticas Acadêmicas Em que grau ocorre estímulo à participação docente em atividades de pesquisa. (Considere uma escala crescente de 1 até 5 estrelas para seu grau de avaliação)

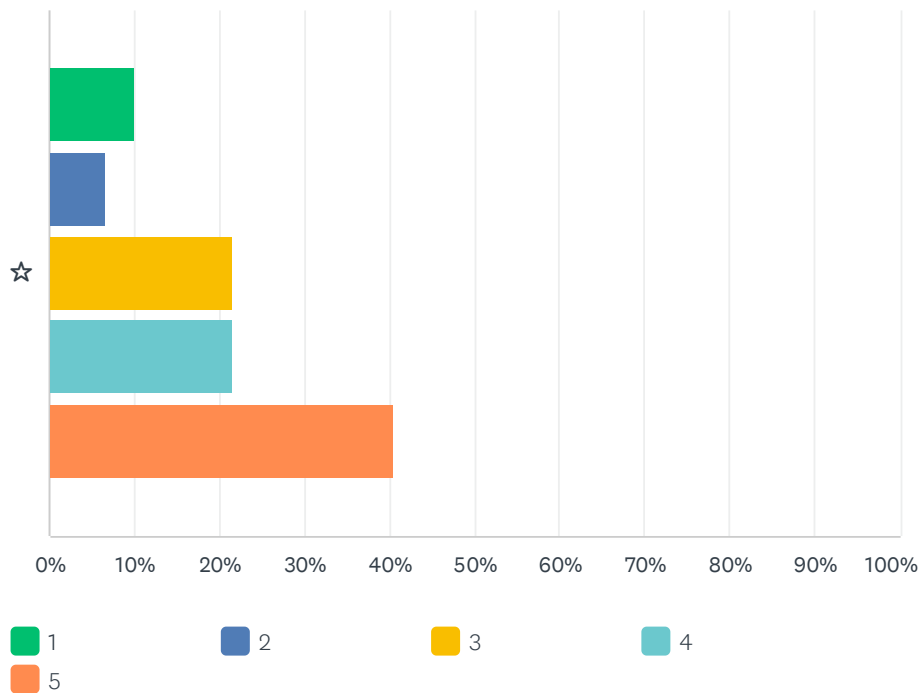
Responderam: 121 Ignoraram: 2



	1	2	3	4	5	TOTAL	MÉDIA PONDERADA
☆	9.09% 11	11.57% 14	24.79% 30	22.31% 27	32.23% 39	121	3.57

P24 Políticas Acadêmicas Em que grau se dá a contribuição das pesquisas, realizadas pelo seu curso, para o desenvolvimento local/regional e nacional? (Considere uma escala crescente de 1 até 5 estrelas para seu grau de avaliação)

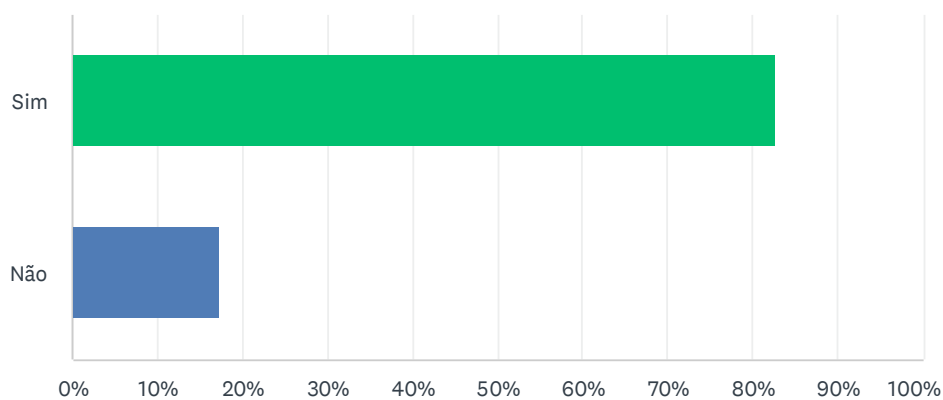
Responderam: 121 Ignoraram: 2



	1	2	3	4	5	TOTAL	MÉDIA PONDERADA
☆	9.92% 12	6.61% 8	21.49% 26	21.49% 26	40.50% 49	121	3.76

P25 Políticas Acadêmicas A Unisanta disponibiliza Bolsas para Pesquisa-Iniciação Científica.

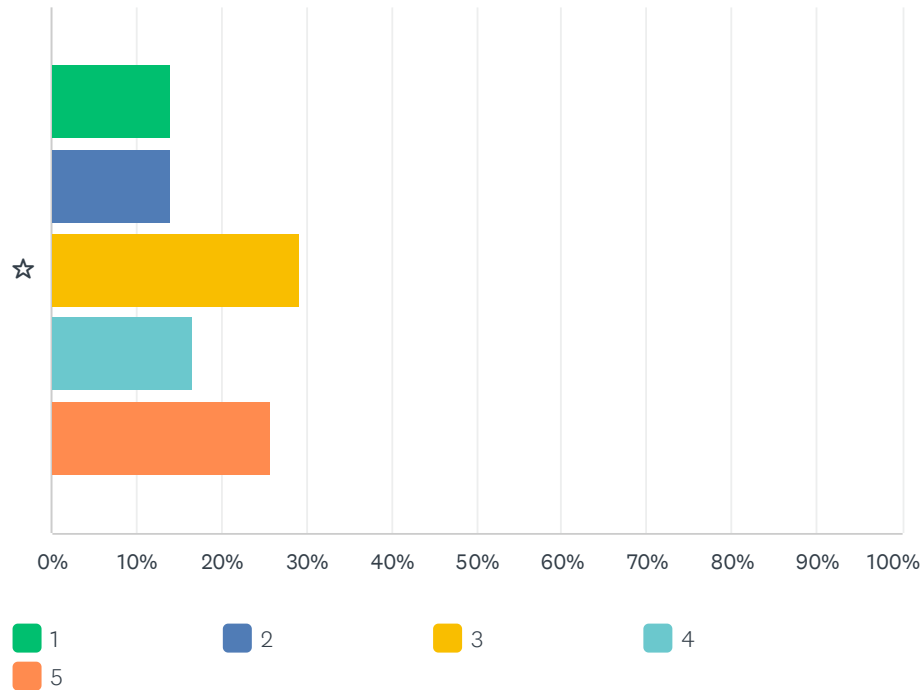
Responderam: 121 Ignoraram: 2



OPÇÕES DE RESPOSTA	RESPOSTAS	
Sim	82.64%	100
Não	17.36%	21
TOTAL		121

P26 Políticas Acadêmicas Qual é o grau de apoio financeiro da UNISANTA para participação de eventos, divulgação de pesquisas/artigos científicos e outros?(Considere uma escala crescente de 1 até 5 estrelas para seu grau de avaliação)

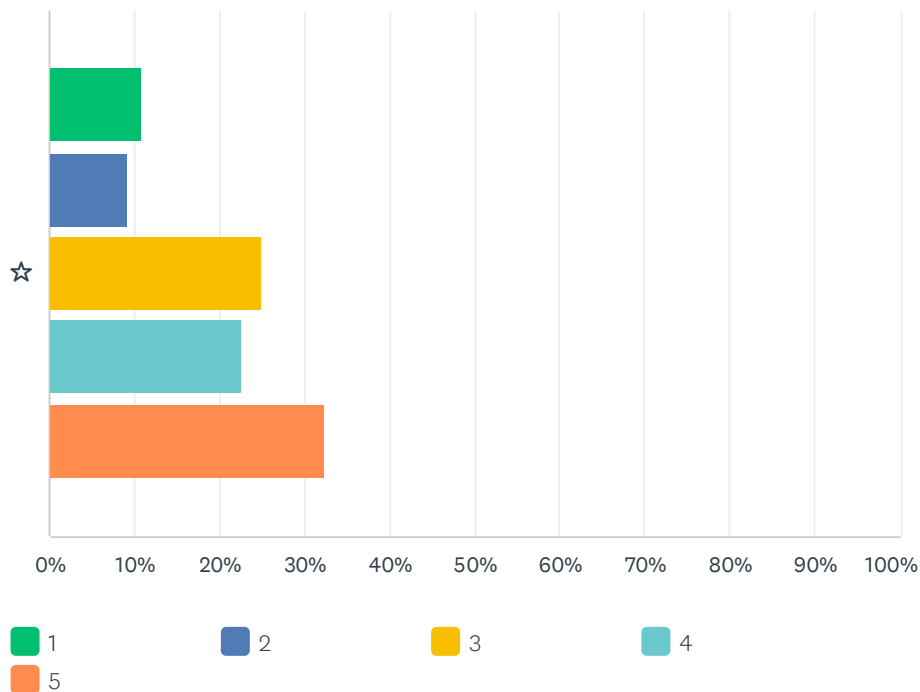
Responderam: 120 Ignoraram: 3



	1	2	3	4	5	TOTAL	MÉDIA PONDERADA
☆	14.17% 17	14.17% 17	29.17% 35	16.67% 20	25.83% 31	120	3.26

P27 Políticas Acadêmicas Em que grau ocorre articulação das atividades de extensão com o ensino e a pesquisa na UNISANTA. (Considere uma escala crescente de 1 até 5 estrelas para seu grau de avaliação)

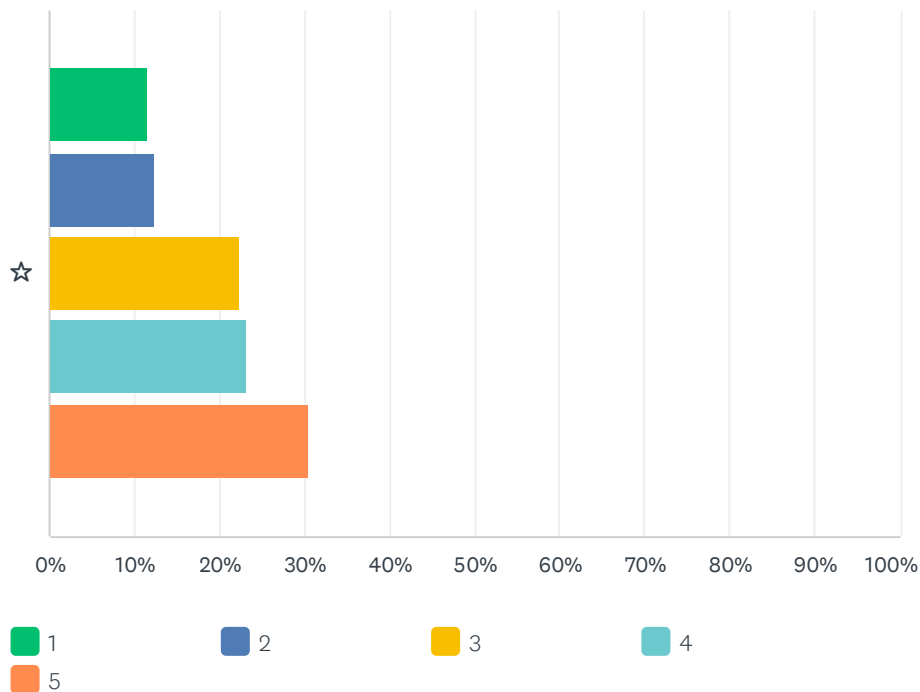
Responderam: 120 Ignoraram: 3



	1	2	3	4	5	TOTAL	MÉDIA PONDERADA
☆	10.83% 13	9.17% 11	25.00% 30	22.50% 27	32.50% 39	120	3.57

P28 Políticas Acadêmicas Em que grau ocorre estímulo à participação dos docentes nas ações de extensão na UNISANTA. (Considere uma escala crescente de 1 até 5 estrelas para seu grau de avaliação)

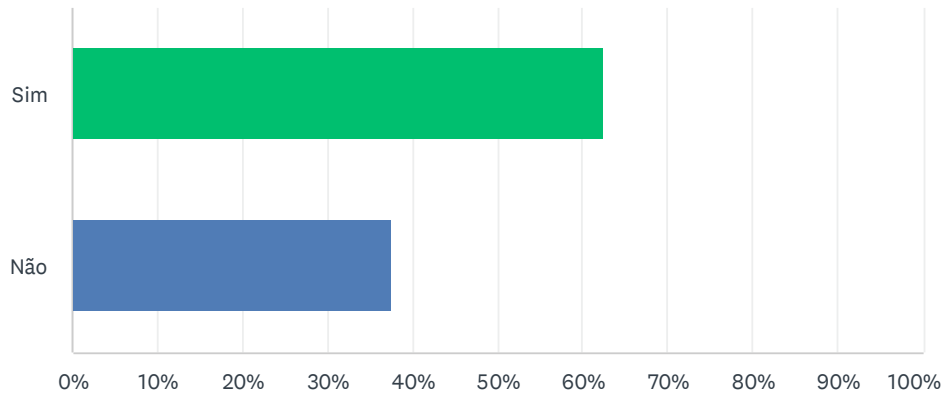
Responderam: 121 Ignoraram: 2



	1	2	3	4	5	TOTAL	MÉDIA PONDERADA
☆	11.57% 14	12.40% 15	22.31% 27	23.14% 28	30.58% 37	121	3.49

P29 Políticas Acadêmicas A Unisanta disponibiliza Bolsas para extensão.

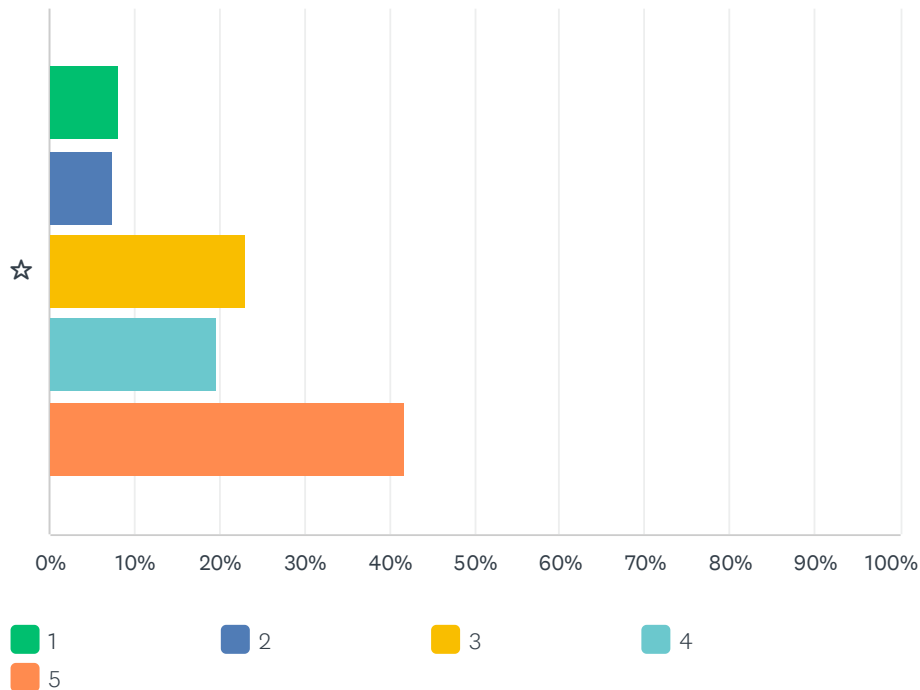
Responderam: 120 Ignoraram: 3



OPÇÕES DE RESPOSTA	RESPOSTAS	
Sim	62.50%	75
Não	37.50%	45
TOTAL		120

P30 Políticas Acadêmicas As atividades de extensão atendem a comunidade local. (Considere uma escala crescente de 1 até 5 estrelas para seu grau de avaliação)

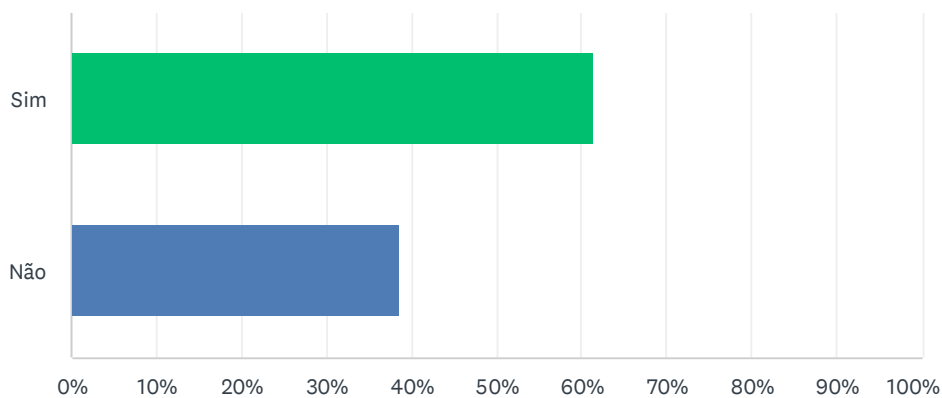
Responderam: 122 Ignoraram: 1



	1	2	3	4	5	TOTAL	MÉDIA PONDERADA
☆	8.20% 10	7.38% 9	22.95% 28	19.67% 24	41.80% 51	122	3.80

P31 Políticas Acadêmicas A divulgação das atividades de extensão realizadas pela UNISANTA é adequada

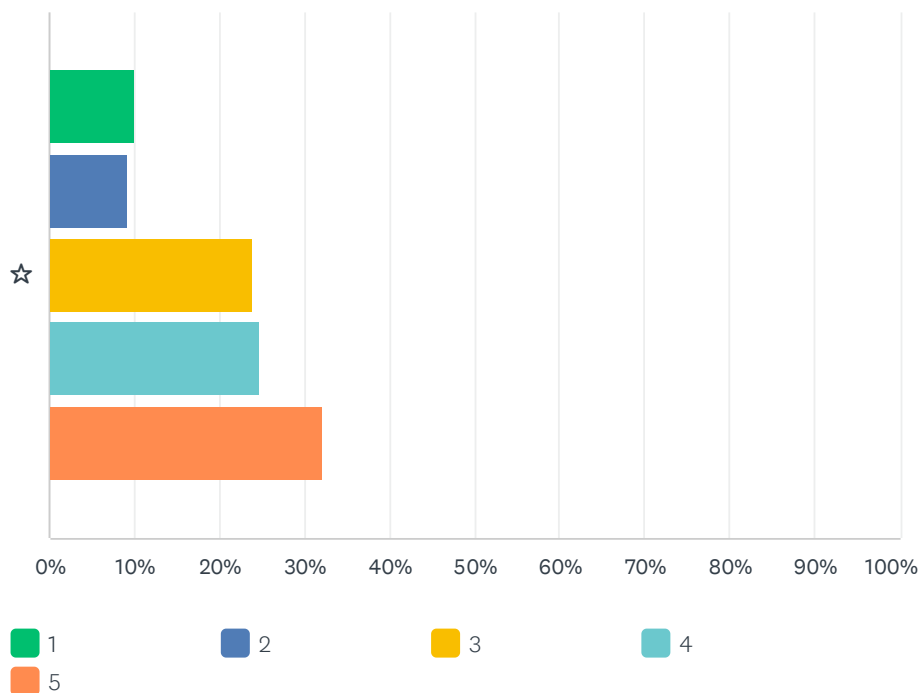
Responderam: 122 Ignoraram: 1



OPÇÕES DE RESPOSTA	RESPOSTAS	
Sim	61.48%	75
Não	38.52%	47
TOTAL		122

P32 Políticas Acadêmicas Qual é o grau de adequação e efetividade dos mecanismos de comunicação institucional na aproximação com a comunidade interna da UNISANTA. (Considere uma escala crescente de 1 até 5 estrelas para seu grau de avaliação)

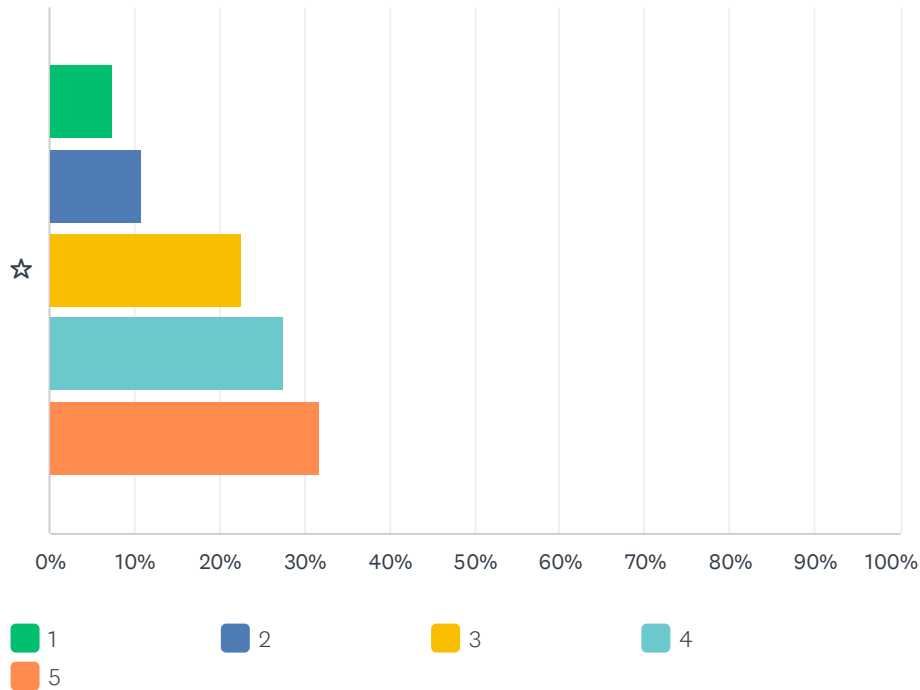
Responderam: 121 Ignoraram: 2



	1	2	3	4	5	TOTAL	MÉDIA PONDERADA
☆	9.92% 12	9.09% 11	23.97% 29	24.79% 30	32.23% 39	121	3.60

P33 Políticas Acadêmicas Qual é o grau de adequação e efetividade dos mecanismos de comunicação institucional na aproximação com a comunidade externa da UNISANTA. (Considere uma escala crescente de 1 até 5 estrelas para seu grau de avaliação)

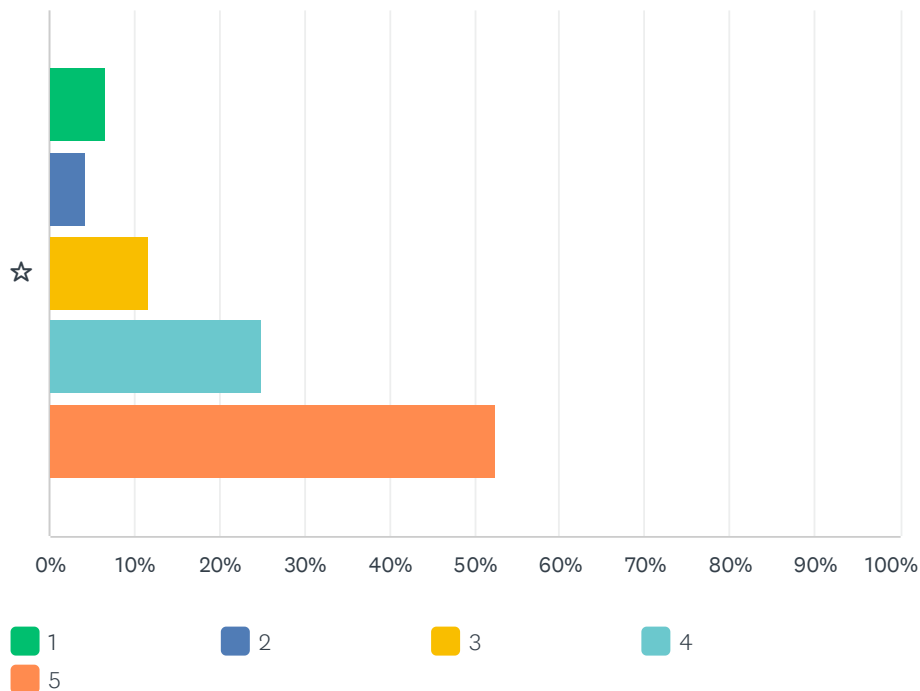
Responderam: 120 Ignoraram: 3



	1	2	3	4	5	TOTAL	MÉDIA PONDERADA
☆	7.50% 9	10.83% 13	22.50% 27	27.50% 33	31.67% 38	120	3.65

P34 Políticas Acadêmicas Os meios de comunicação locais (TV, Jornal , Rádio, Portal de Internet) incluem aspectos que dizem respeito as atividades da UNISANTA. (Considere uma escala crescente de 1 até 5 estrelas para seu grau de avaliação)

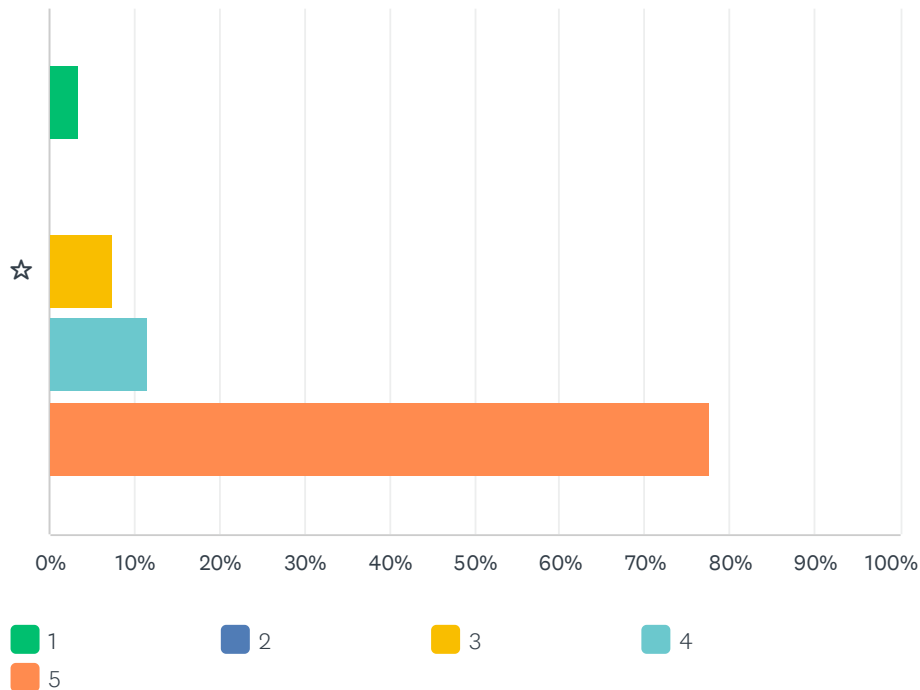
Responderam: 120 Ignoraram: 3



	1	2	3	4	5	TOTAL	MÉDIA PONDERADA
☆	6.67% 8	4.17% 5	11.67% 14	25.00% 30	52.50% 63	120	4.13

P35 Políticas AcadêmicasA Coordenação do seu curso está disponível para receber/atender os docentes. (Considere uma escala crescente de 1 até 5 estrelas para seu grau de avaliação)

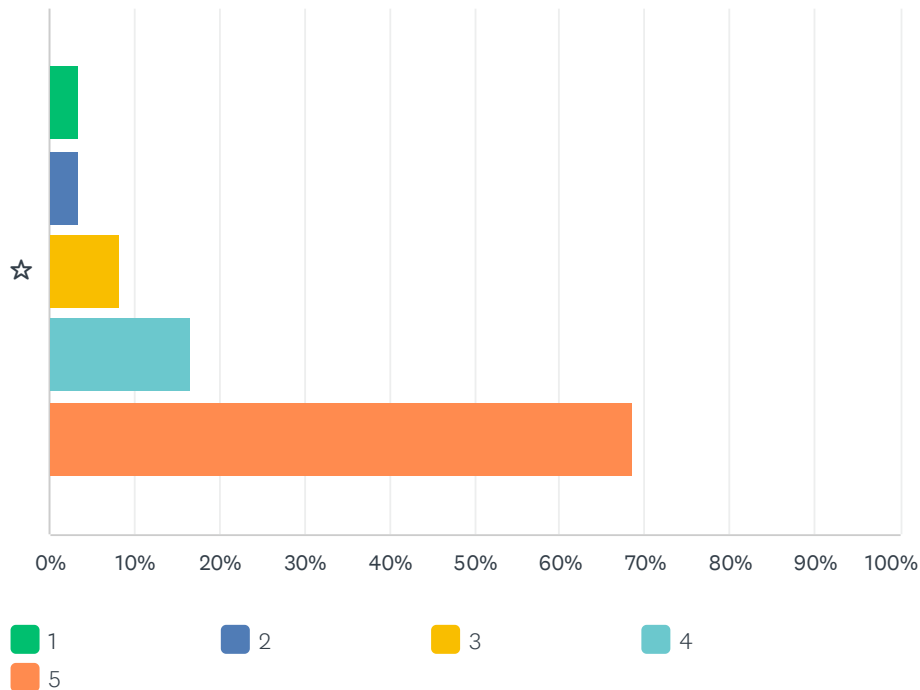
Responderam: 121 Ignoraram: 2



	1	2	3	4	5	TOTAL	MÉDIA PONDERADA
☆	3.31% 4	0.00% 0	7.44% 9	11.57% 14	77.69% 94	121	4.60

P36 Políticas Acadêmicas Em que grau você avalia o atendimento ao docente na Secretaria de seu Curso ? (Considere uma escala crescente de 1 até 5 estrelas para seu grau de avaliação)

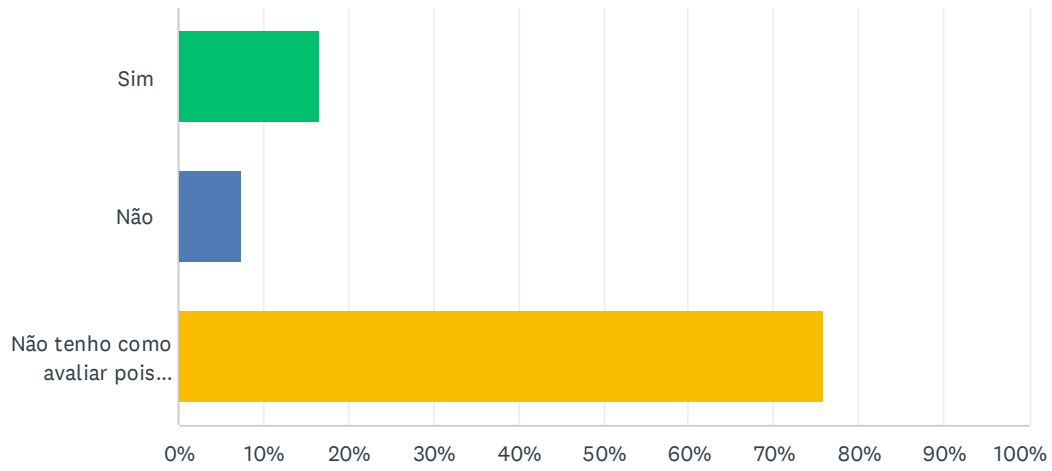
Responderam: 121 Ignoraram: 2



	1	2	3	4	5	TOTAL	MÉDIA PONDERADA
☆	3.31% 4	3.31% 4	8.26% 10	16.53% 20	68.60% 83	121	4.44

P37 Políticas Acadêmicas A ouvidoria da UNISANTA funciona de maneira satisfatória.

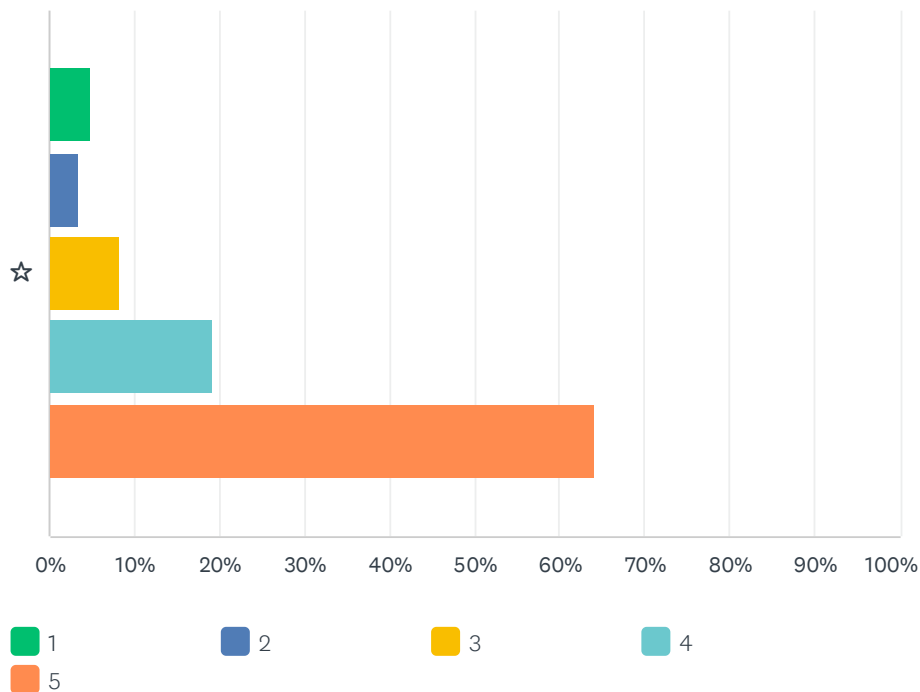
Responderam: 120 Ignoraram: 3



OPÇÕES DE RESPOSTA	RESPOSTAS	
Sim	16.67%	20
Não	7.50%	9
Não tenho como avaliar pois nunca utilizei	75.83%	91
TOTAL		120

P38 Políticas Acadêmicas Como você avalia o atendimento ao docente no Departamento de Pessoal da UNISANTA ? (Considere uma escala crescente de 1 até 5 estrelas para seu grau de avaliação)

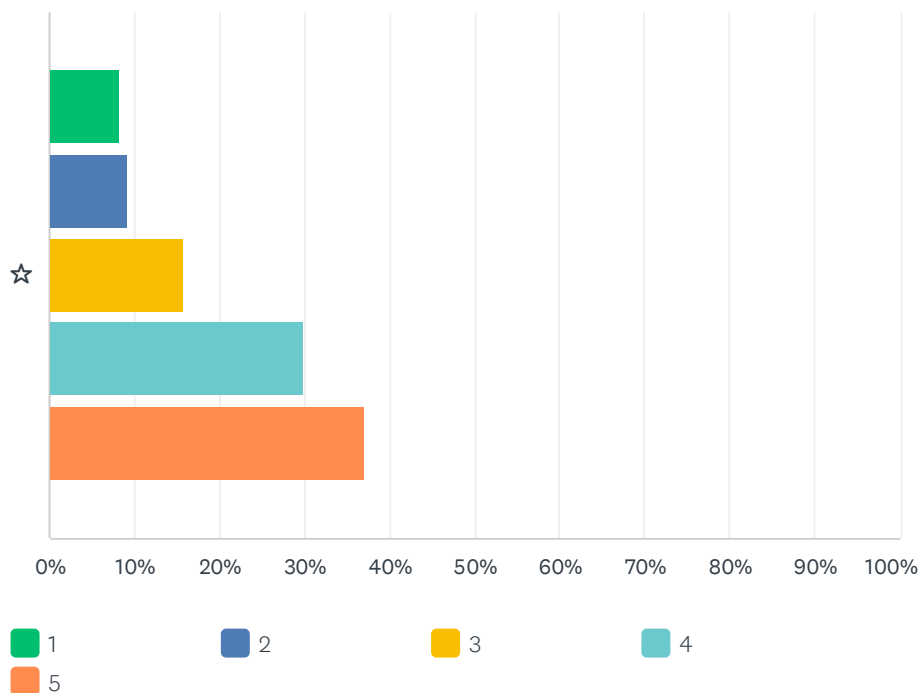
Responderam: 120 Ignoraram: 3



	1	2	3	4	5	TOTAL	MÉDIA PONDERADA
☆	5.00%	3.33%	8.33%	19.17%	64.17%		
	6	4	10	23	77	120	4.34

P39 Políticas de GestãoQual é o seu grau de participação nos cursos oferecidos pela UNISANTA, para capacitação e atualização do corpo docente, com relação às novas tecnologias? (Considere uma escala crescente de 1 até 5 estrelas para seu grau de avaliação)

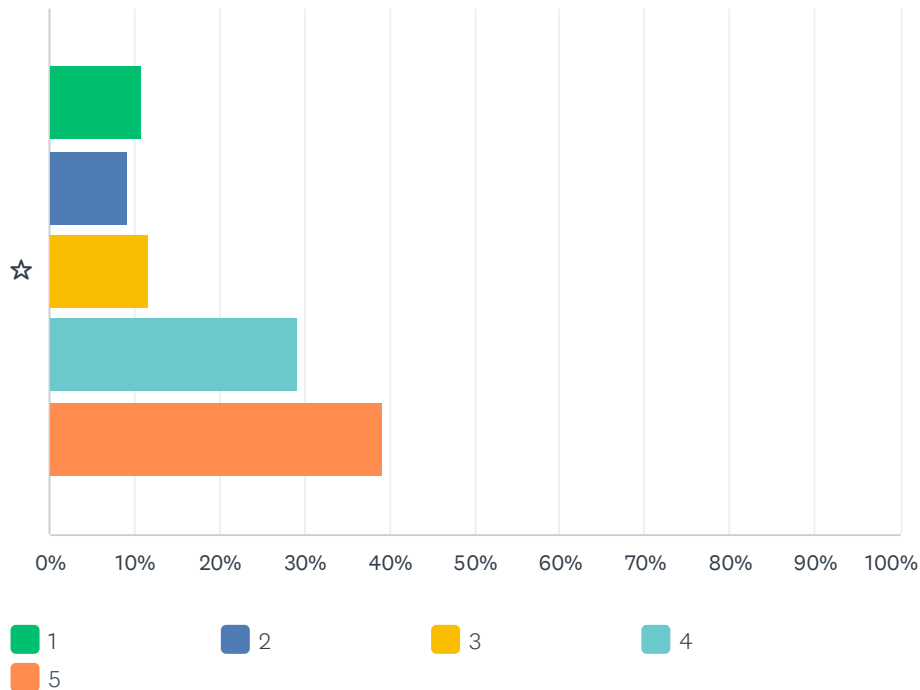
Responderam: 121 Ignoraram: 2



	1	2	3	4	5	TOTAL	MÉDIA PONDERADA
☆	8.26% 10	9.09% 11	15.70% 19	29.75% 36	37.19% 45	121	3.79

P40 Políticas de Gestão Existem ações voltadas para saúde ocupacional e segurança do trabalho? (Considere uma escala crescente de 1 até 5 estrelas para seu grau de avaliação)

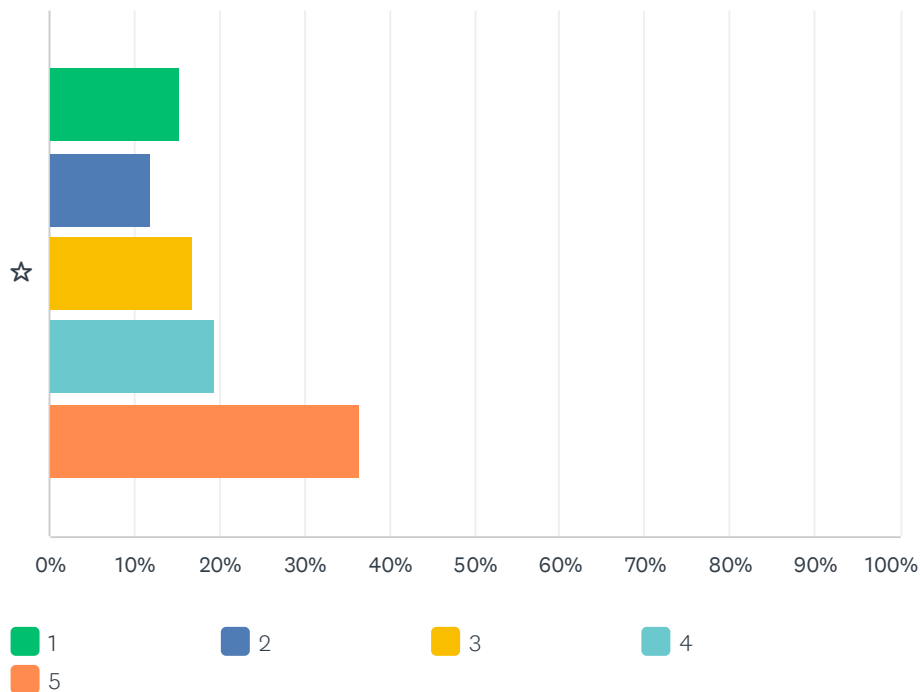
Responderam: 120 Ignoraram: 3



	1	2	3	4	5	TOTAL	MÉDIA PONDERADA
☆	10.83% 13	9.17% 11	11.67% 14	29.17% 35	39.17% 47	120	3.77

P41 Políticas de Gestão Existe apoio financeiro para Graduação e Pós-Graduação aos docentes da UNISANTA?(Considere uma escala crescente de 1 até 5 estrelas para seu grau de avaliação)

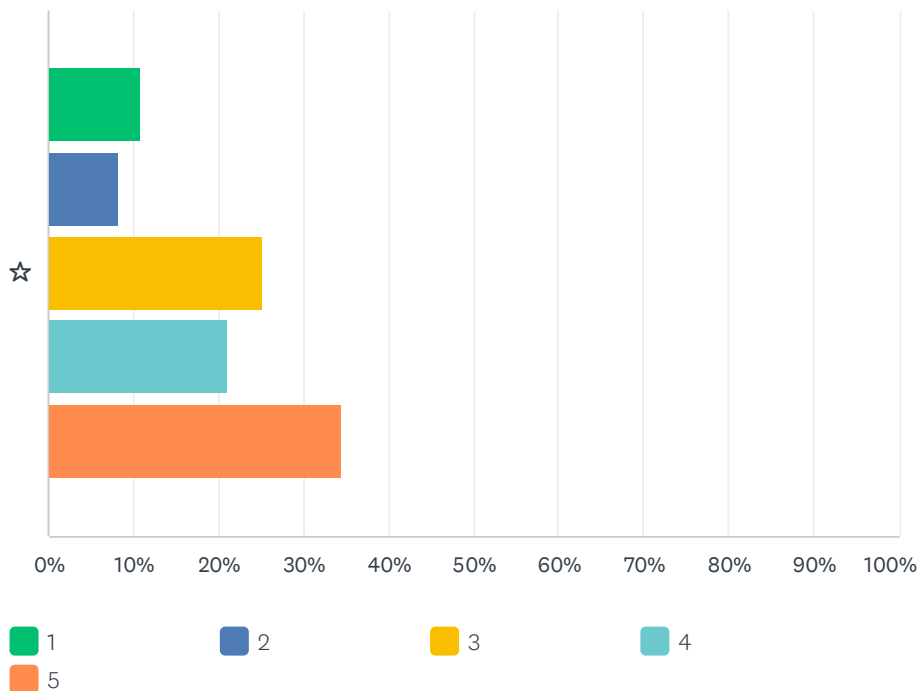
Responderam: 118 Ignoraram: 5



	1	2	3	4	5	TOTAL	MÉDIA PONDERADA
☆	15.25% 18	11.86% 14	16.95% 20	19.49% 23	36.44% 43	118	3.50

P42 Políticas de Gestão Em que grau as equipes de gestão da UNISANTA atuam satisfatoriamente, em processos de tomada de decisão? (Considere uma escala crescente de 1 até 5 estrelas para seu grau de avaliação)

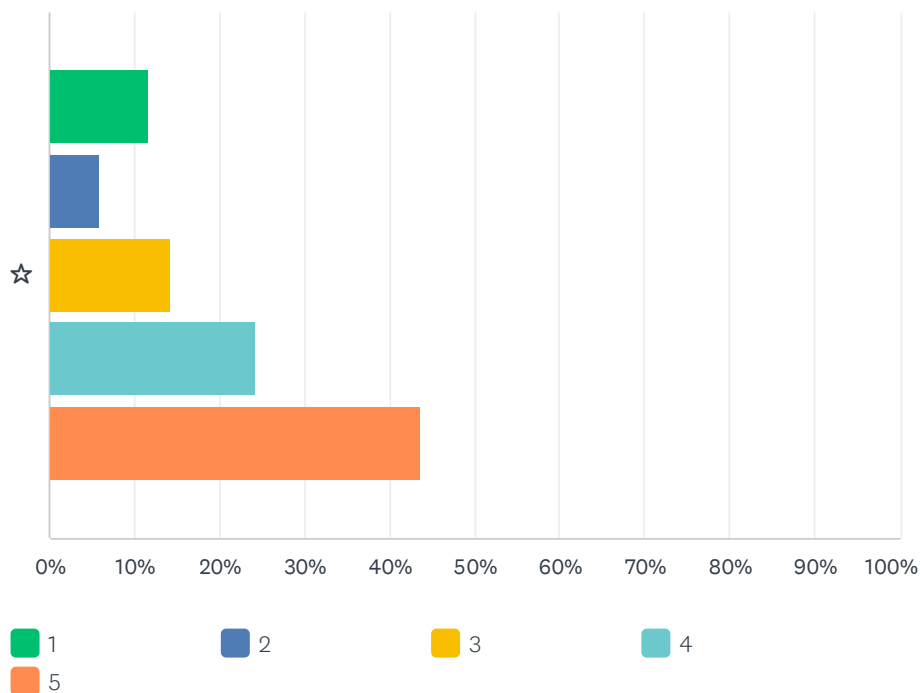
Responderam: 119 Ignoraram: 4



	1	2	3	4	5	TOTAL	MÉDIA PONDERADA
☆	10.92% 13	8.40% 10	25.21% 30	21.01% 25	34.45% 41	119	3.60

P43 Políticas de Gestão Em que grau as equipes de gestão da UNISANTA atuam satisfatoriamente, nos relacionamentos interpessoais? (Considere uma escala crescente de 1 até 5 estrelas para seu grau de avaliação)

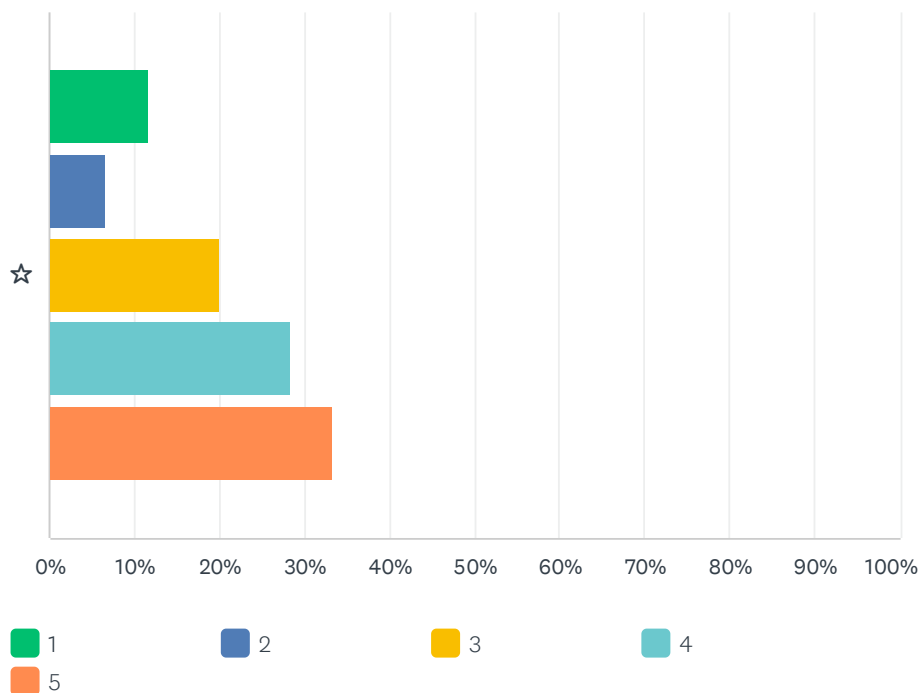
Responderam: 119 Ignoraram: 4



	1	2	3	4	5	TOTAL	MÉDIA PONDERADA
☆	11.76% 14	5.88% 7	14.29% 17	24.37% 29	43.70% 52	119	3.82

P44 Políticas de Gestão Em que grau as equipes de gestão da UNISANTA atuam satisfatoriamente, em processos de planejamento e controle? (Considere uma escala crescente de 1 até 5 estrelas para seu grau de avaliação)

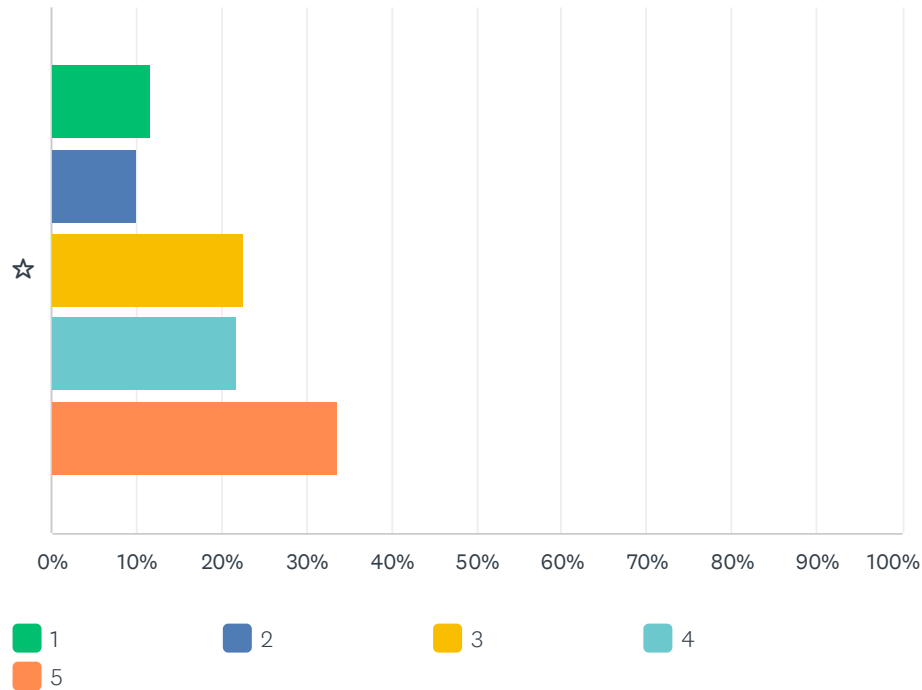
Responderam: 120 Ignoraram: 3



	1	2	3	4	5	TOTAL	MÉDIA PONDERADA
☆	11.67% 14	6.67% 8	20.00% 24	28.33% 34	33.33% 40	120	3.65

P45 Políticas de Gestão Em que grau as equipes de gestão da UNISANTA atuam satisfatoriamente, em processos de aplicação de recursos financeiros para a Instituição? (Considere uma escala crescente de 1 até 5 estrelas para seu grau de avaliação)

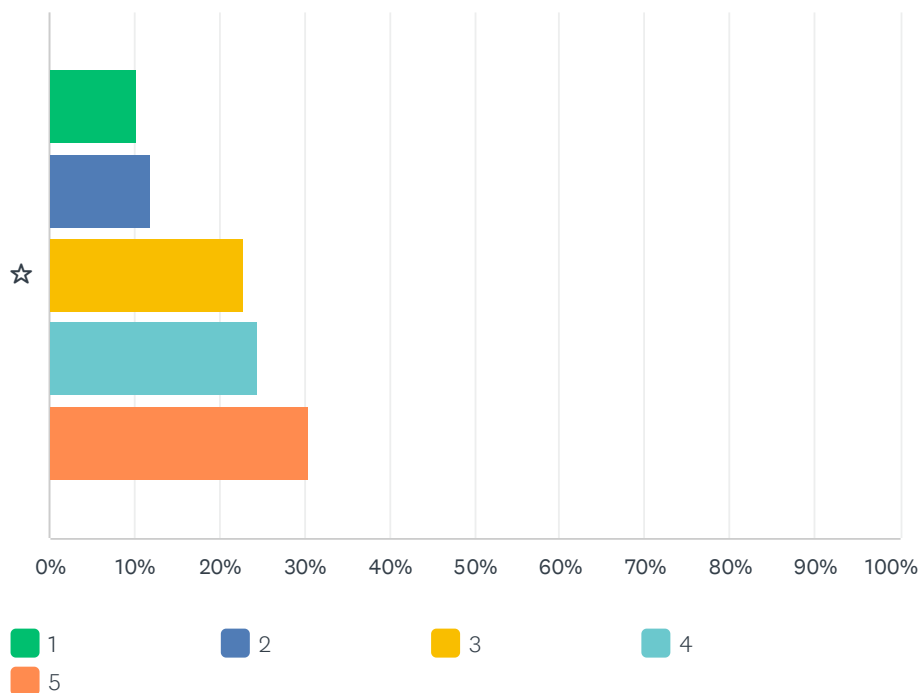
Responderam: 119 Ignoraram: 4



	1	2	3	4	5	TOTAL	MÉDIA PONDERADA
☆	11.76% 14	10.08% 12	22.69% 27	21.85% 26	33.61% 40	119	3.55

P46 Políticas de Gestão Em que escala os recursos disponibilizados pela UNISANTA atendem ao custeio e aos investimentos em ensino, extensão, pesquisa e gestão, em conformidade com o PDI? (Considere uma escala crescente de 1 até 5 estrelas para seu grau de avaliação)

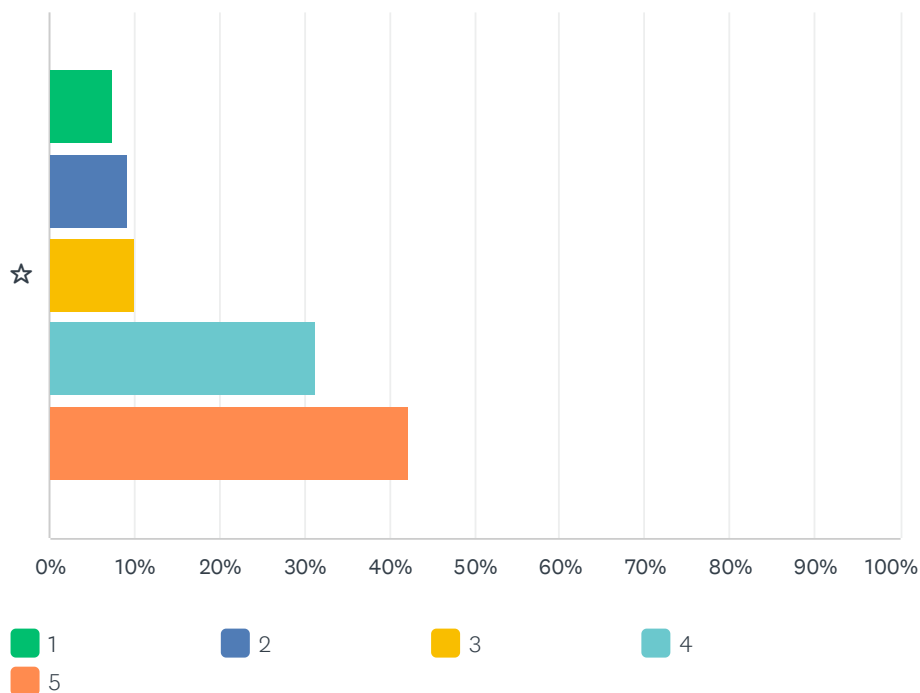
Responderam: 118 Ignoraram: 5



	1	2	3	4	5	TOTAL	MÉDIA PONDERADA
☆	10.17% 12	11.86% 14	22.88% 27	24.58% 29	30.51% 36	118	3.53

P47 Infraestrutura Física A acessibilidade para pessoas com deficiência ou mobilidade reduzida (rampas, elevadores, banheiros, estacionamento, sala de aula, etc.) é satisfatória (Considere uma escala crescente de 1 até 5 estrelas para seu grau de avaliação)

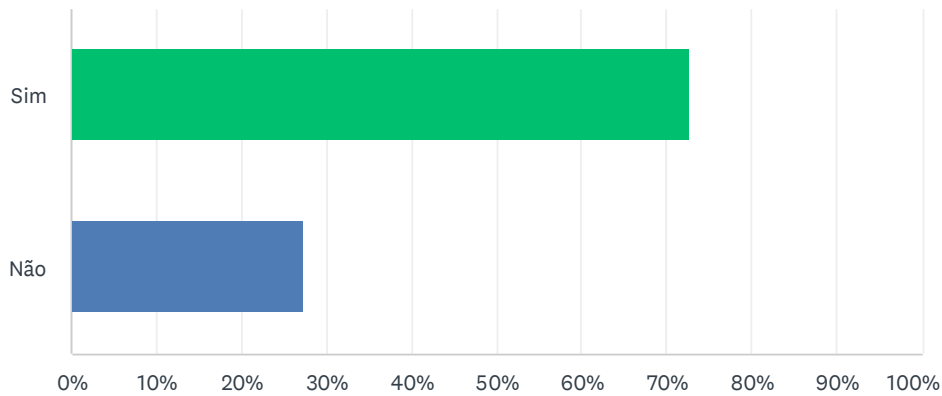
Responderam: 121 Ignoraram: 2



	1	2	3	4	5	TOTAL	MÉDIA PONDERADA
☆	7.44% 9	9.09% 11	9.92% 12	31.40% 38	42.15% 51	121	3.92

P48 Infraestrutura Física Existe adequação de equipamentos e mobiliário específico para pessoas com deficiência (bebedouro adaptado, cadeiras para obesos, mesa adaptada para cadeirantes, piso tátil, etc.) ?
 (Considere uma escala crescente de 1 até 5 estrelas para seu grau de avaliação)

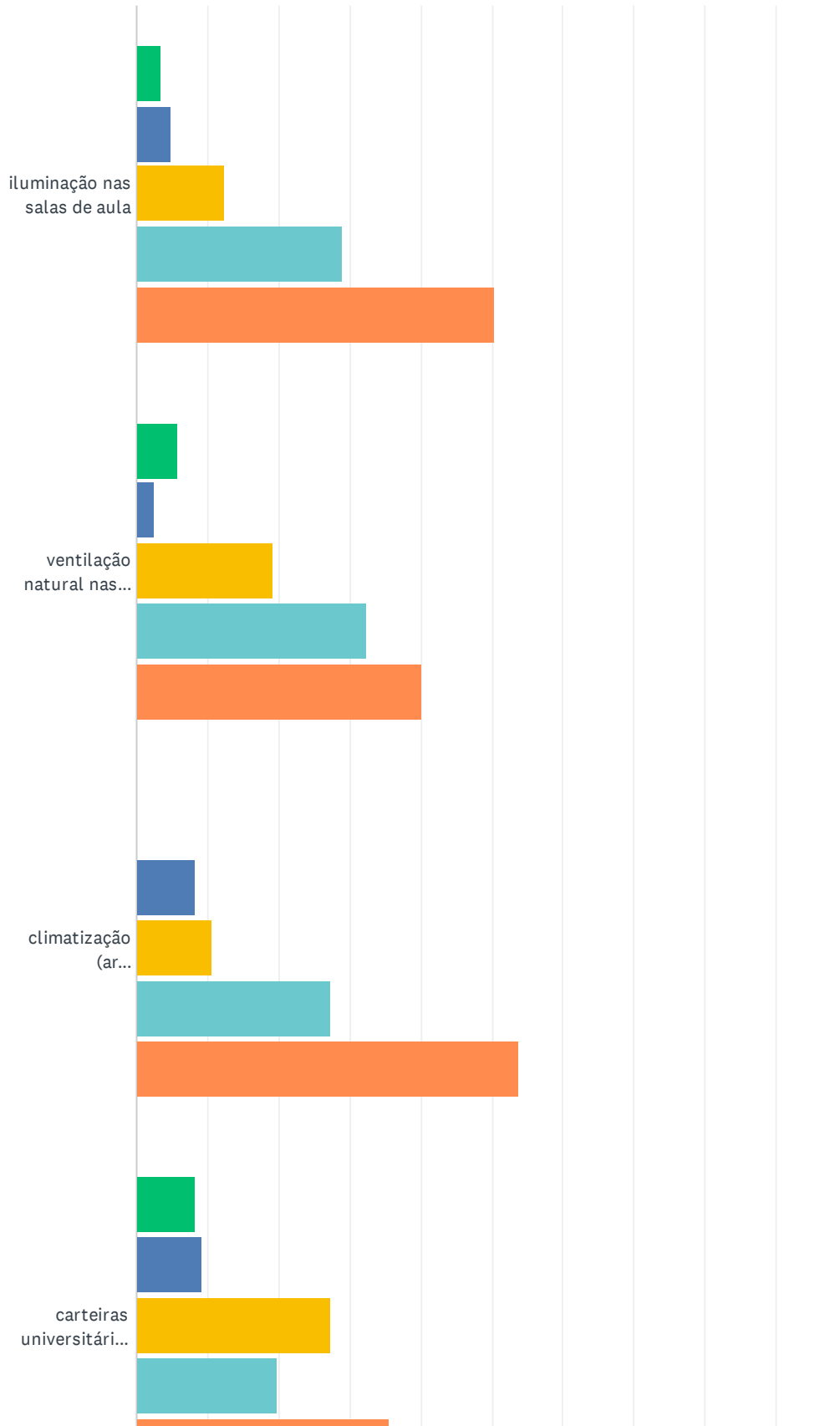
Responderam: 121 Ignoraram: 2

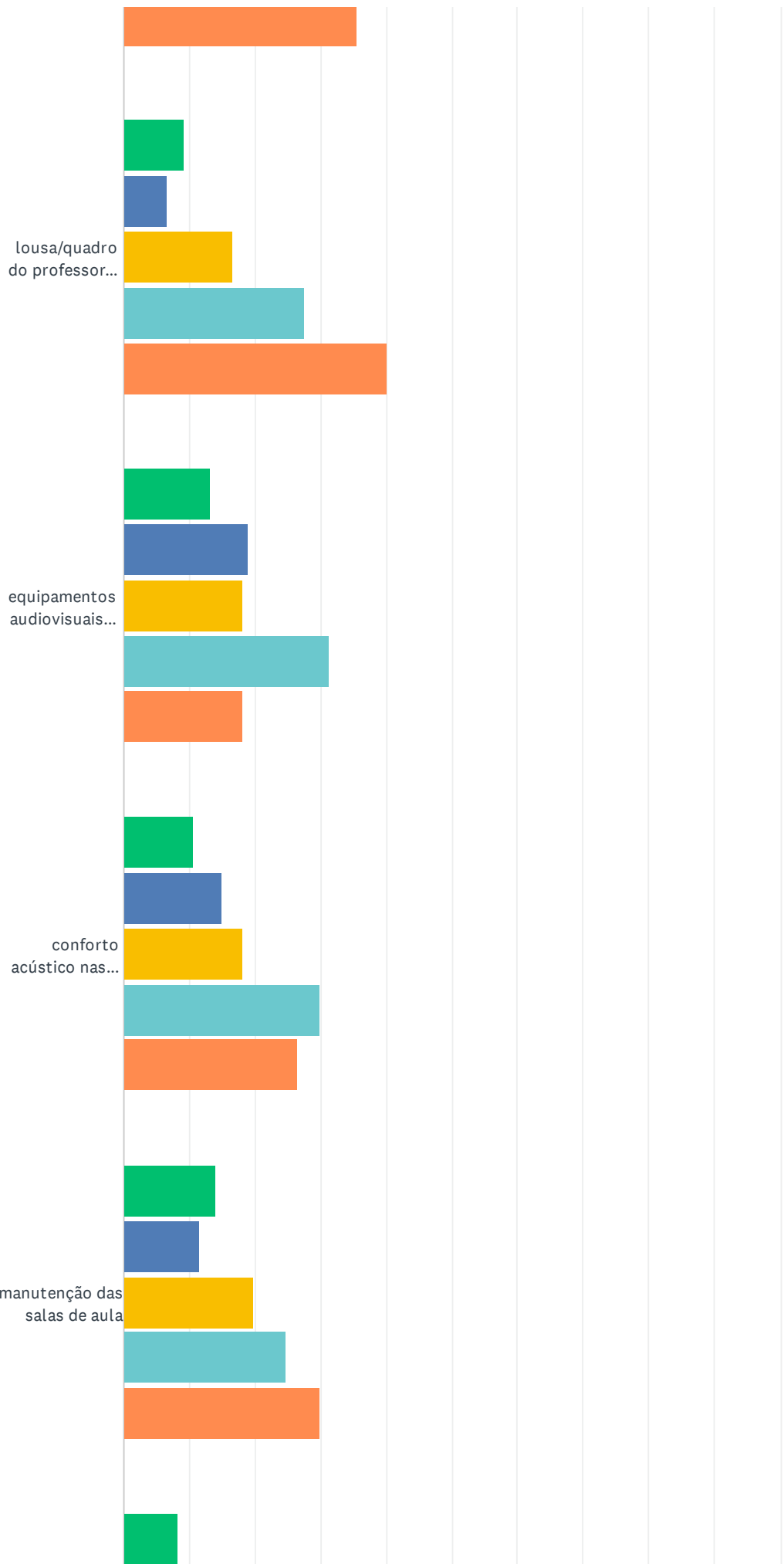


OPÇÕES DE RESPOSTA	RESPOSTAS	
Sim	72.73%	88
Não	27.27%	33
TOTAL		121

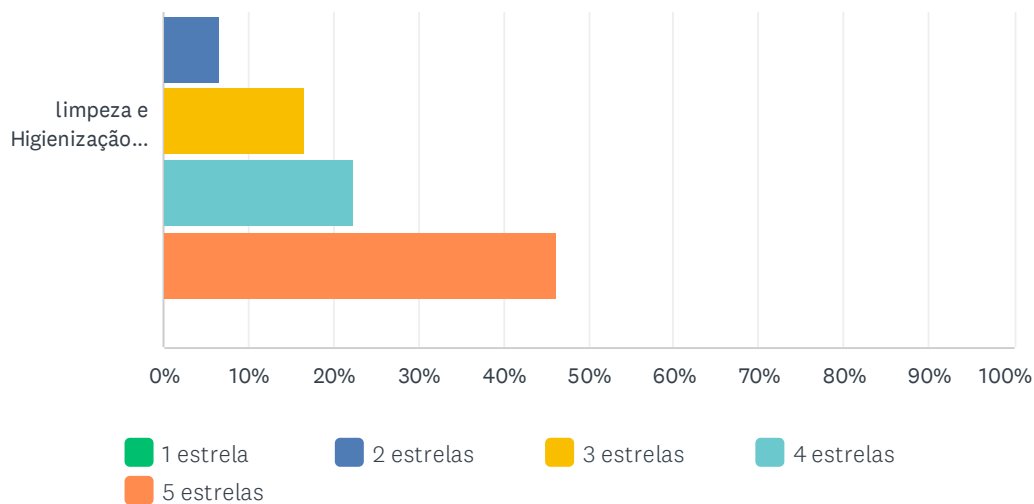
P49 Infraestrutura Física Classifique a sala de aula da UNISANTA quanto aos seguintes aspectos : (Considere uma escala crescente de 1 até 5 estrelas para seu grau de avaliação)

Responderam: 121 Ignoraram: 2





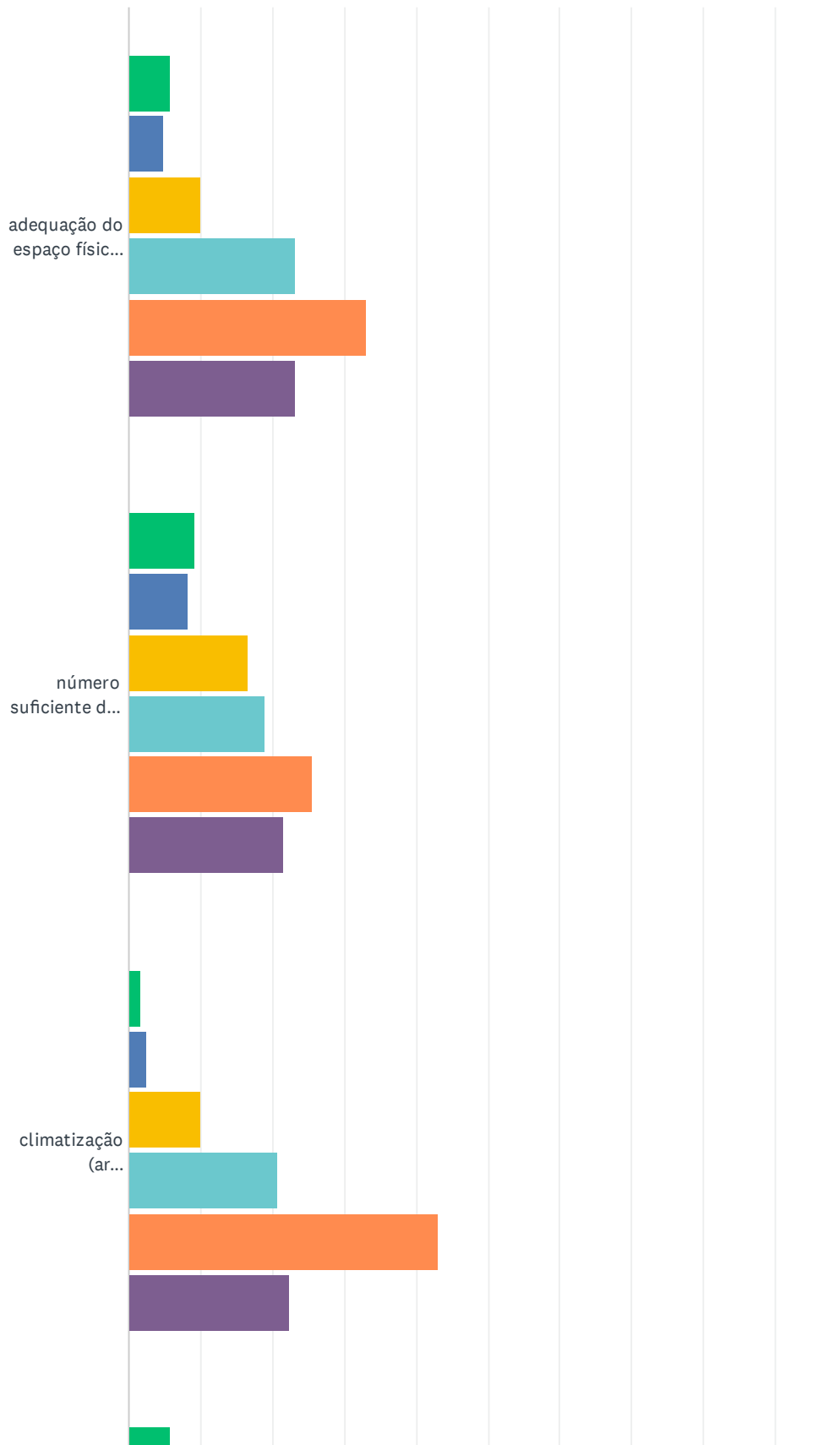
PROFESSOR avalia a IES em 2022 - Avaliação Institucional CPA

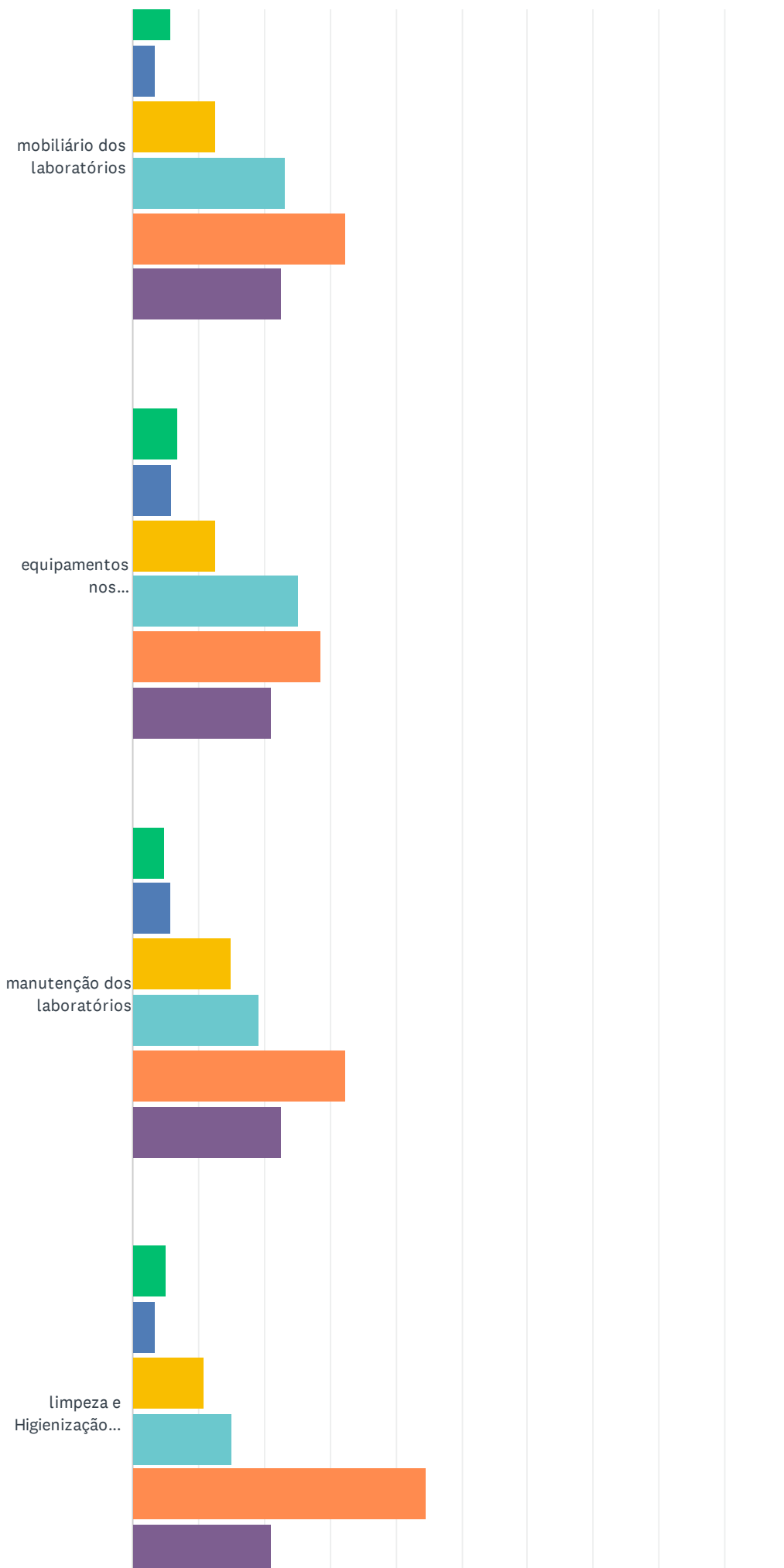


	1 ESTRELA	2 ESTRELAS	3 ESTRELAS	4 ESTRELAS	5 ESTRELAS	TOTAL	MÉDIA PONDERADA
iluminação nas salas de aula	3.31% 4	4.96% 6	12.40% 15	28.93% 35	50.41% 61	121	4.18
ventilação natural nas salas de aula	5.83% 7	2.50% 3	19.17% 23	32.50% 39	40.00% 48	120	3.98
climatização (ar condicionado) nas salas de aula	0.00% 0	8.26% 10	10.74% 13	27.27% 33	53.72% 65	121	4.26
carteiras universitárias nas salas de aula	8.26% 10	9.09% 11	27.27% 33	19.83% 24	35.54% 43	121	3.65
lousa/quadro do professor nas salas de aula	9.17% 11	6.67% 8	16.67% 20	27.50% 33	40.00% 48	120	3.83
equipamentos audiovisuais para atividades de ensino (em salas de aulas presenciais)	13.22% 16	19.01% 23	18.18% 22	31.40% 38	18.18% 22	121	3.22
conforto acústico nas salas de aula	10.74% 13	14.88% 18	18.18% 22	29.75% 36	26.45% 32	121	3.46
manutenção das salas de aula	14.05% 17	11.57% 14	19.83% 24	24.79% 30	29.75% 36	121	3.45
limpeza e Higienização das salas de aula	8.26% 10	6.61% 8	16.53% 20	22.31% 27	46.28% 56	121	3.92

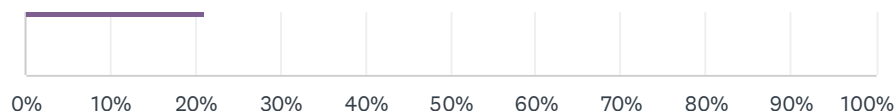
P50 Infraestrutura Física Quanto aos laboratórios da UNISANTA classifique: (Considere uma escala crescente de 1 até 5 estrelas para seu grau de avaliação)

Responderam: 121 Ignoraram: 2





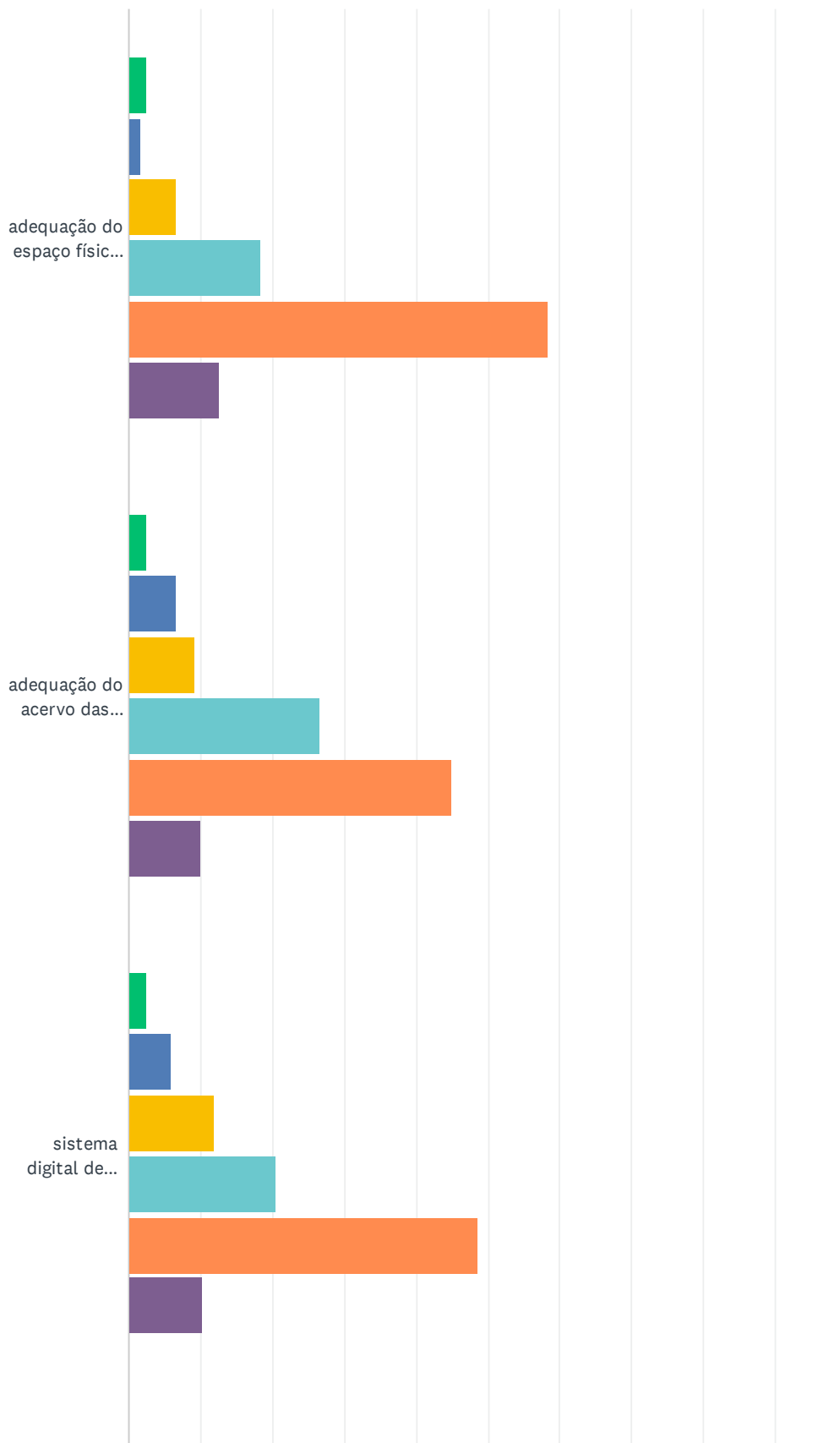
PROFESSOR avalia a IES em 2022 - Avaliação Institucional CPA

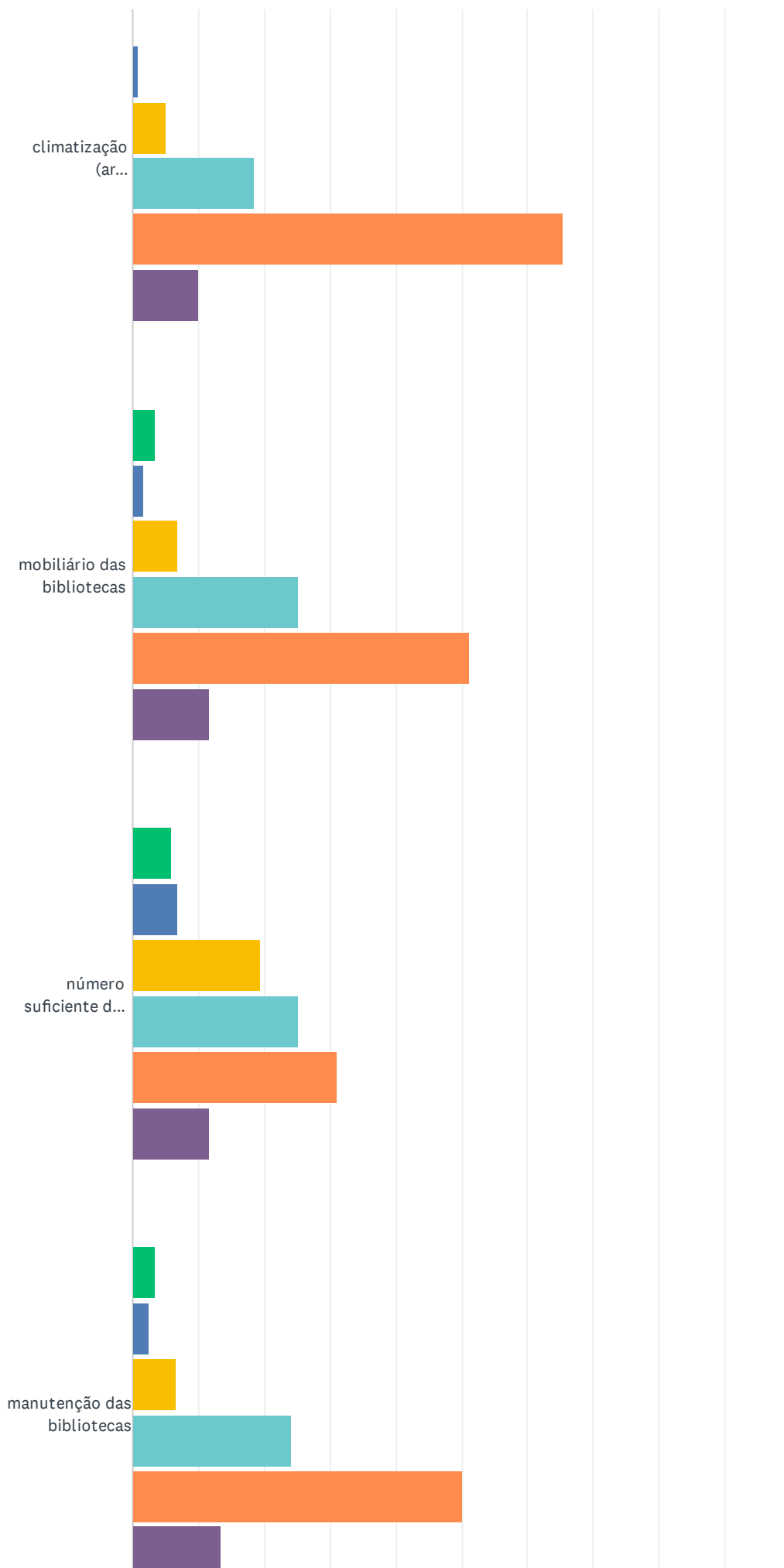


	1 ESTRELA	2 ESTRELAS	3 ESTRELAS	4 ESTRELAS	5 ESTRELAS	N/A - MEU CURSO NÃO UTILIZA LABORATÓRIOS	TOTAL	MÉDIA PONDERADA
adequação do espaço físico dos laboratórios	5.79% 7	4.96% 6	9.92% 12	23.14% 28	33.06% 40	23.14% 28	121	
número suficiente de laboratórios para ensino e pesquisa no meu curso	9.09% 11	8.26% 10	16.53% 20	19.01% 23	25.62% 31	21.49% 26	121	
climatização (ar condicionado) nos laboratórios	1.65% 2	2.48% 3	9.92% 12	20.66% 25	42.98% 52	22.31% 27	121	
mobiliário dos laboratórios	5.83% 7	3.33% 4	12.50% 15	23.33% 28	32.50% 39	22.50% 27	120	
equipamentos nos laboratórios	6.72% 8	5.88% 7	12.61% 15	25.21% 30	28.57% 34	21.01% 25	119	
manutenção dos laboratórios	5.00% 6	5.83% 7	15.00% 18	19.17% 23	32.50% 39	22.50% 27	120	
limpeza e Higienização dos laboratórios	5.04% 6	3.36% 4	10.92% 13	15.13% 18	44.54% 53	21.01% 25	119	

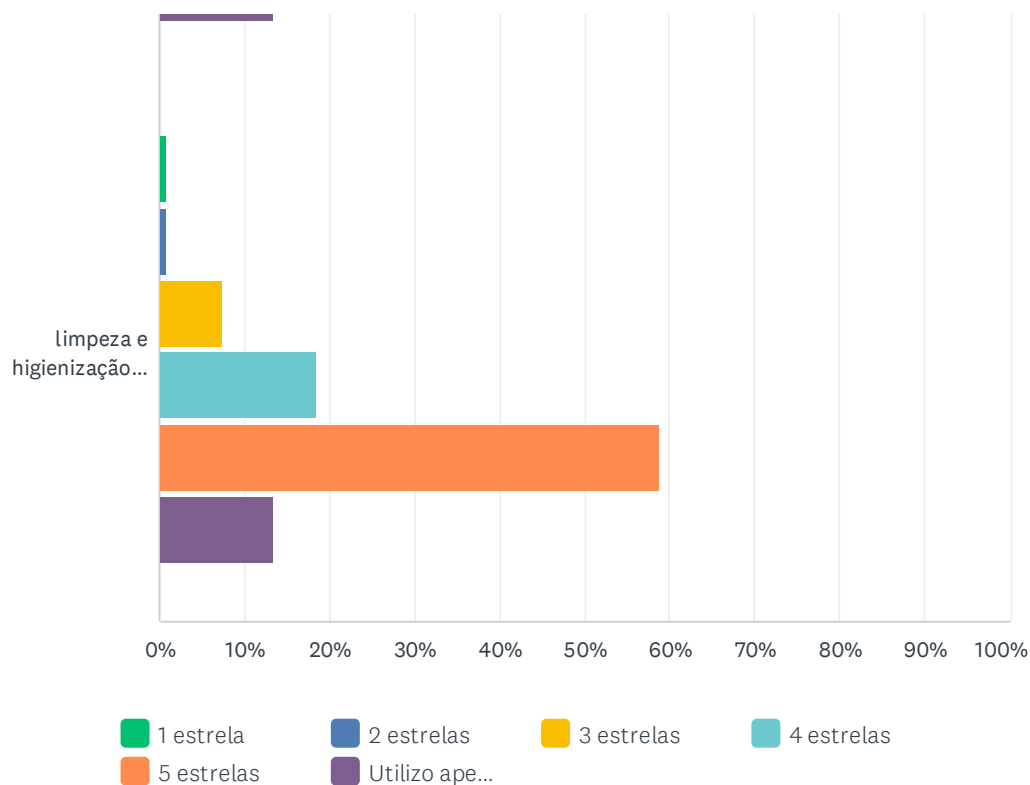
P51 Infraestrutura Física Quanto às Bibliotecas da UNISANTA classifique: (Considere uma escala crescente de 1 até 5 estrelas para seu grau de avaliação)

Responderam: 120 Ignoraram: 3





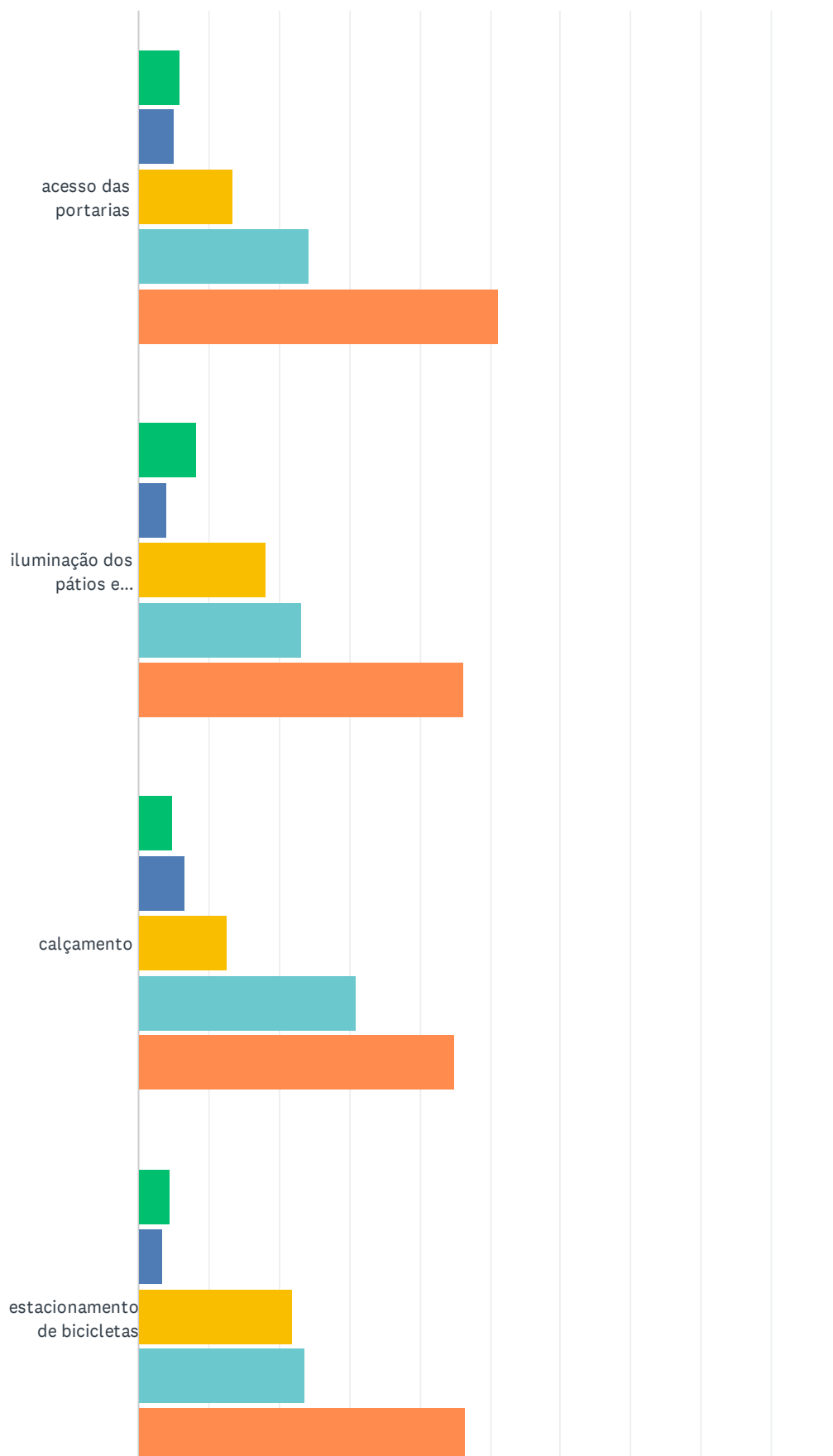
PROFESSOR avalia a IES em 2022 - Avaliação Institucional CPA



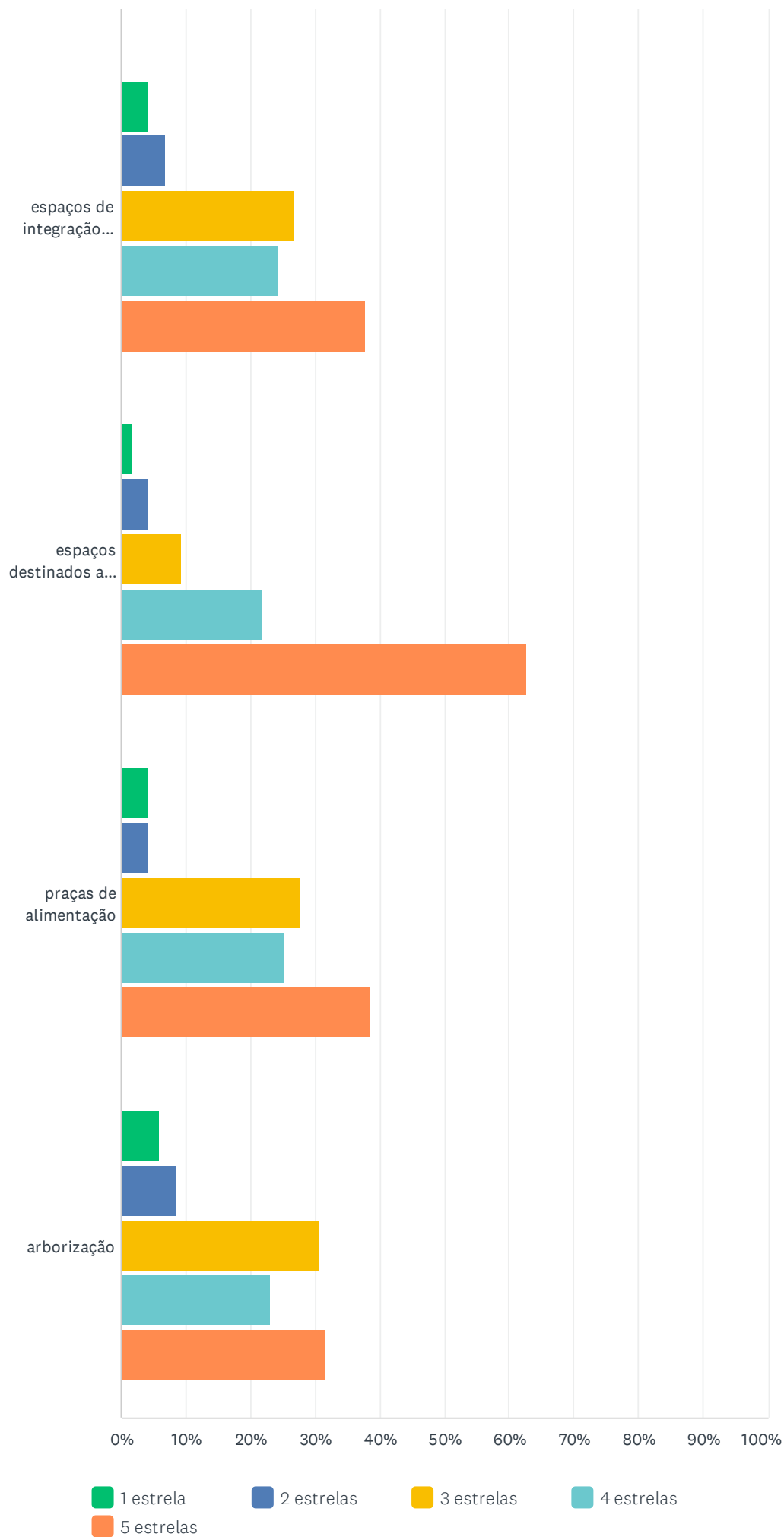
	1 ESTRELA	2 ESTRELAS	3 ESTRELAS	4 ESTRELAS	5 ESTRELAS	UTILIZO APENAS A BIBLIOTECA VIRTUAL	TOTAL	MÉDIA PONDERAD
adequação do espaço físico das bibliotecas	2.50% 3	1.67% 2	6.67% 8	18.33% 22	58.33% 70	12.50% 15	120	4.4
adequação do acervo das bibliotecas	2.50% 3	6.67% 8	9.17% 11	26.67% 32	45.00% 54	10.00% 12	120	4.1
sistema digital de pesquisa das bibliotecas (Dedalus)	2.56% 3	5.98% 7	11.97% 14	20.51% 24	48.72% 57	10.26% 12	117	4.1
climatização (ar condicionado) nas bibliotecas	0.00% 0	0.84% 1	5.04% 6	18.49% 22	65.55% 78	10.08% 12	119	4.6
mobiliário das bibliotecas	3.36% 4	1.68% 2	6.72% 8	25.21% 30	51.26% 61	11.76% 14	119	4.3
número suficiente de computadores	5.88% 7	6.72% 8	19.33% 23	25.21% 30	31.09% 37	11.76% 14	119	3.7
manutenção das bibliotecas	3.33% 4	2.50% 3	6.67% 8	24.17% 29	50.00% 60	13.33% 16	120	4.3
limpeza e higienização das bibliotecas	0.84% 1	0.84% 1	7.56% 9	18.49% 22	58.82% 70	13.45% 16	119	4.5

P52 Infraestrutura Física Quanto à urbanização do campus: (Considere uma escala crescente de 1 até 5 estrelas para seu grau de avaliação)

Responderam: 121 Ignoraram: 2



PROFESSOR avalia a IES em 2022 - Avaliação Institucional CPA

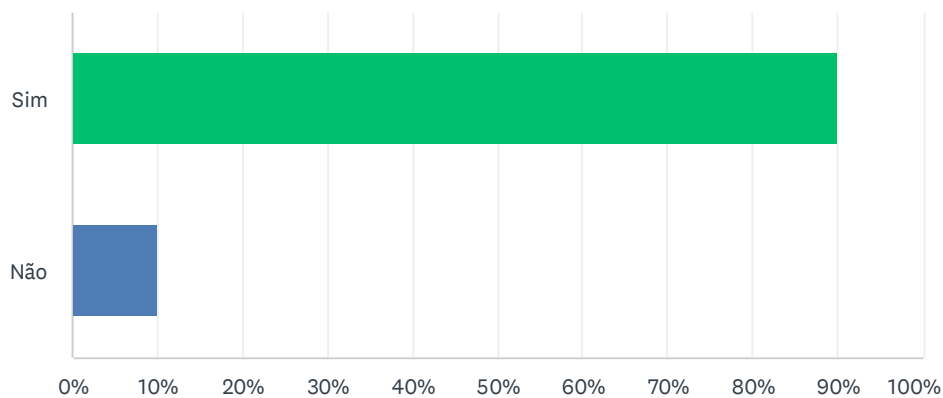


PROFESSOR avalia a IES em 2022 - Avaliação Institucional CPA

	1 ESTRELA	2 ESTRELAS	3 ESTRELAS	4 ESTRELAS	5 ESTRELAS	TOTAL	MÉDIA PONDERADA
acesso das portarias	5.88% 7	5.04% 6	13.45% 16	24.37% 29	51.26% 61	119	4.10
iluminação dos pátios e escadas	8.26% 10	4.13% 5	18.18% 22	23.14% 28	46.28% 56	121	3.95
calçamento	5.00% 6	6.67% 8	12.50% 15	30.83% 37	45.00% 54	120	4.04
estacionamento de bicicletas	4.39% 5	3.51% 4	21.93% 25	23.68% 27	46.49% 53	114	4.04
espaços de integração social/convivência	4.20% 5	6.72% 8	26.89% 32	24.37% 29	37.82% 45	119	3.85
espaços destinados a realização de esportes	1.69% 2	4.24% 5	9.32% 11	22.03% 26	62.71% 74	118	4.40
praças de alimentação	4.20% 5	4.20% 5	27.73% 33	25.21% 30	38.66% 46	119	3.90
arborização	5.98% 7	8.55% 10	30.77% 36	23.08% 27	31.62% 37	117	3.66

P53 Infraestrutura Física Os auditórios da Unisanta possuem infraestrutura e equipamentos satisfatórios ?

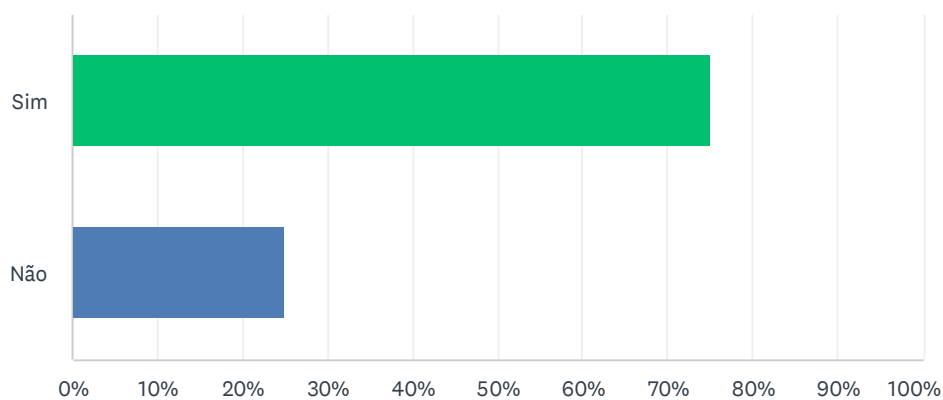
Responderam: 119 Ignoraram: 4



OPÇÕES DE RESPOSTA	RESPOSTAS	
Sim	89.92%	107
Não	10.08%	12
TOTAL		119

P54 Infraestrutura Física As instalações sanitárias na UNISANTA possuem infraestrutura e limpeza satisfatória ?

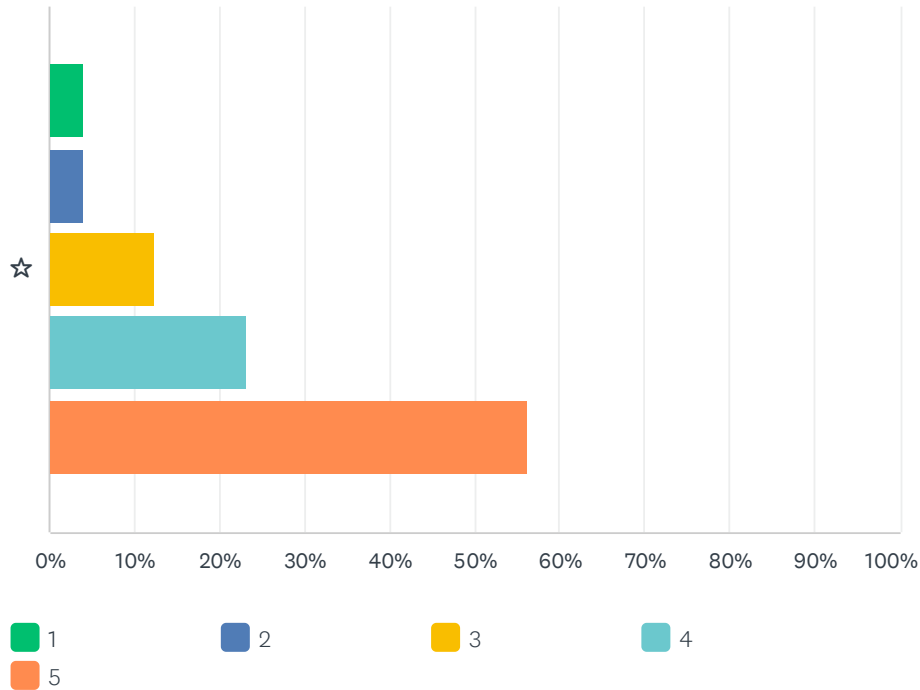
Responderam: 120 Ignoraram: 3



OPÇÕES DE RESPOSTA	RESPOSTAS	
Sim	75.00%	90
Não	25.00%	30
TOTAL		120

P55 Infraestrutura Física Classifique as condições de limpeza das salas de professores. (Considere uma escala crescente de 1 até 5 estrelas para seu grau de avaliação)

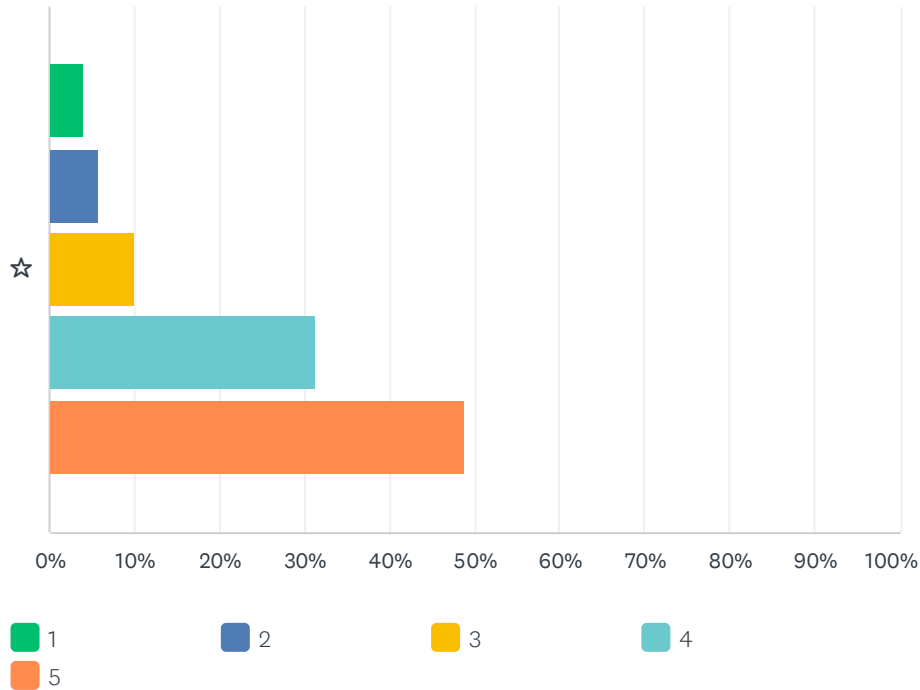
Responderam: 121 Ignoraram: 2



	1	2	3	4	5	TOTAL	MÉDIA PONDERADA
☆	4.13%	4.13%	12.40%	23.14%	56.20%	121	4.23
	5	5	15	28	68		

P56 Infraestrutura Física No geral classifique as condições de limpeza das instalações do campus. (Considere uma escala crescente de 1 até 5 estrelas para seu grau de avaliação)

Responderam: 121 Ignoraram: 2



	1	2	3	4	5	TOTAL	MÉDIA PONDERADA
☆	4.13%	5.79%	9.92%	31.40%	48.76%	121	4.15
	5	7	12	38	59		

P57 Agradecemos pela sua importante contribuição respondendo aos itens desta pesquisa ! Caso deseje, deixe aqui algum comentário complementar sobre os itens das dimensões avaliadas.

Responderam: 16 Ignoraram: 107

P58 Caso deseje identifique abaixo o (s) curso (s) que ministra aulas em 2022

Responderam: 58 Ignoraram: 65

OPÇÕES DE RESPOSTA	RESPOSTAS	
Curso 1	100.00%	58
Curso 2	37.93%	22
Curso 3	17.24%	10
Curso 4	12.07%	7
Curso 5	0.00%	0

6. ANÁLISE DOS RESULTADOS

A CPA/NAI concluiu os resultados da pesquisa sobre avaliar expectativas dos discentes em relação aos cinco eixos previstos na legislação dos SINAIS; e vamos apresentar uma análise dos resultados contemplando cada um dos eixos

Eixo 1: Planejamento e Avaliação Institucional

Eixo 2: Desenvolvimento Institucional

Eixo 3: Políticas Acadêmicas

Eixo 4: Políticas de Gestão

Eixo 5: Infraestrutura Física

Breve caracterização da amostra

Houve 122 respondentes do total de docentes dos cursos de graduação presencial respondendo 58 questões.

6.1. ANÁLISE DOS RESULTADOS DO EIXO 1: PLANEJAMENTO E AVALIAÇÃO INSTITUCIONAL

O Planejamento e Avaliação Institucional abordam a divulgação dos resultados e o encaminhamento para solução do que for apurado na avaliação interna.

Pode-se concluir um resultado favorável com a relação à avaliação interna na Instituição, a média ponderada foi de 4,01 (escala de 1 até 5 estrelas). Dos participantes da avaliação concordam com encaminhamento dado aos problemas da instituição.

Sobre a divulgação, pela Comissão Própria de Avaliação, dos resultados do processo avaliativo para a Comunidade Interna e Externa a média ponderada foi de 3,66 dos respondentes (escala de 1 até 5 estrelas).

6.2. ANÁLISE DOS RESULTADOS DO EIXO 2: DESENVOLVIMENTO INSTITUCIONAL

Para o grau de coerência entre as ações praticadas, e o proposto na missão da UNISANTA – a média ponderada foi de 3,90 (escala de 1 até 5 estrelas).

Você conhece a missão institucional, as metas e objetivos do Projeto de Desenvolvimento Institucional - 57.38% responderam que sim e 42,67% - respondeu negativamente.

Avalie o grau de conhecimento do Projeto de Desenvolvimento Institucional (PDI) e do Projeto PedagógicoInstitucional (PPI) da Unisanta – a média ponderada foi de 3,68 (escala de 1 até 5 estrelas).

Você teve a oportunidade de participar da elaboração/revisão do PDI/PPI da Unisanta -16.39% dos respondentes responderam positivamente e 83.61% responderam - Não.

A Unisanta mantém coerência entre suas finalidades, objetivos e o contexto social em que está inserida - 87.70% responderam que – Sim e apenas 12,30% responderam que não.

Você conhece o Plano Anual de Ações (PAA) da Unisanta – dos 122 respondentes 68.03% responderam que - Não conhecem e apenas 31.97% responderam positivamente.

O grau de relação entre a Unisanta e os demais setores públicos e privados da Região Metropolitana da Baixada Santista – a média ponderada foi de 4,11 (escala de 1 até 5 estrelas) dos 122 respondentes.

Na Unisanta, existe uma política, ação ou um programa que contribui para a preservação da memória cultural e do meio ambiente da cidade -86.07% responderam positivamente e apenas 13.93%, responderam que - Não.

A Unisanta desenvolve projetos capazes de contribuir para o desenvolvimento econômico/social da região - 90.08% responderam positivamente e 9.92% responderam negativamente.

A Unisanta oferece cursos que atendam às necessidades de desenvolvimento regional – a média ponderada foi de 4.29 (escala de 1 até 5 estrelas).

Na Unisanta, existe política /programa/ação de inclusão social - 91.67% responderam que – Sim e 8.33% responderam que – Não existe.

A Unisanta dispõe de instalações adequadas para atender pessoas com deficiência(s) - 84.43% responderam positivamente e 15.57% a resposta foi negativa.

6.3. ANÁLISE DOS RESULTADOS DO EIXO 3 – POLÍTICAS ACADÊMICAS.

Quanto ao grau de Adequação das atividades pedagógicas como promotoras de processos participativos e dialógicos de construção do conhecimento em relação ao curso – a média ponderada dos respondentes foi de 4,08 (escala de 1 até 5 estrelas).

Existe coerência entre a concepção de currículo e a organização didático-pedagógica com a razão pela qual a instituição foi criada e as diretrizes curriculares do MEC - 88.43% responderam que ocorre coerência e 11.57% responderam negativamente.

Conheço o conceito do meu curso no Exame Nacional de Desempenho dos Estudantes (ENADE) - 96.55% responderam positivamente e apenas 3.45% disseram não conhecer.

A média ponderada foi de 3,97 (escala de 1 até 5 estrelas) sobre o nível de desenvolvimento das ações que promovem interdisciplinaridade, inovações didático-pedagógicas e uso das novas metodologias e tecnologias no ensino no seu curso.

O seu curso oferece atividades complementares (promove palestras, jornadas, seminários, encontros e etc.) – a média ponderada foi de 4.33 (escala de 1 até 5 estrelas).

A média ponderada foi de 4,37 (escala de 1 até 5 estrelas) o grau em que o professor procura integrar a sua disciplina com outras que compõem o curso.

O acervo da biblioteca (livros, periódicos e revistas) é adequado ao seu curso - 87.70% responderam positivamente e apenas 12.30% responderam negativamente.

Em que grau ocorre estímulo institucional à organização de eventos científicos, realização de intercâmbios e cooperação com outras instituições nacionais e internacionais – a média ponderada para a resposta foi 3,95. (escala de 1 até 5 estrelas).

O grau em que ocorre estímulo à participação docente em atividades de pesquisa - para os 121 respondentes a média ponderada foi de 3,57. (escala de 1 até 5 estrelas).

O grau se dá a contribuição das pesquisas, realizadas pelo seu curso, para o desenvolvimento local/regional e nacional -a média ponderada foi 3.76 (escala de 1 até 5 estrelas).

A Unisanta disponibiliza Bolsas para Pesquisa-Iniciação Científica - 82.64% dos docentes responderam – Sim e 17.36 responderam – Não.

O grau de apoio financeiro da UNISANTA para participação de eventos, divulgação de pesquisas/artigos científicos e outros – a média ponderada foi de 3,26 (escala de 1 até 5 estrelas).

O grau em que ocorre articulação das atividades de extensão com o ensino e a pesquisa na UNISANTA – para a resposta a média ponderada foi 3,57 (escala de 1 até 5 estrelas).

Em que grau ocorre estímulo à participação dos docentes nas ações de extensão na UNISANTA – dos 121 respondentes a média ponderada foi de 3,49 (escala de 1 até 5 estrelas).

62.50% dos docentes responderam positivamente e 37.50%, responderam negativamente - a Unisanta disponibiliza Bolsas para extensão -

. As atividades de extensão atendem a comunidade local – dos 122 respondentes a média ponderada de 3,80 (escala de 1 até 5 estrelas).

A divulgação das atividades de extensão realizadas pela UNISANTA é adequada 61.48% dos respondentes disseram que “Sim” e 38.52% avaliaram que “Não”.

Quanto ao grau de adequação e efetividade dos mecanismos de comunicação institucional na aproximação com a comunidade interna da UNISANTA – a média ponderada foi 3,60 (escala de 1 até 5 estrelas).

O grau de adequação e efetividade dos mecanismos de comunicação institucional na aproximação com a comunidade externa da UNISANTA -a média ponderada foi de 3,65 (escala de 1 até 5 estrelas).

Os meios de comunicação locais (TV, Jornal, Rádio, Portal de Internet) incluem aspectos que dizem respeito as atividades da UNISANTA – para os respondentes a média ponderada foi de 4,13 (escala de 1 até 5 estrelas).

A Coordenação do seu curso está disponível para receber/atender os docentes – esta questão recebeu de média ponderada 4,60 (escala de 1 até 5 estrelas).

Grau que você avalia o atendimento ao docente na Secretaria de seu Curso – recebeu média ponderada de 4,44 (escala de 1 até 5 estrelas).

A ouvidoria da UNISANTA funciona de maneira satisfatória - 75.83% - Não tenho como avaliar pois nunca utilizei; 16.67% responderam que Sim e 7.50% avaliaram negativamente.

Quanto a avaliação no atendimento ao docente no Departamento de Pessoal da UNISANTA – a média ponderada foi de 4,34 (escala de 1 até 5 estrelas).

6.4. ANÁLISE DOS RESULTADOS DO EIXO 4 – POLÍTICA DE GESTÃO

O seu grau de participação nos cursos oferecidos pela UNISANTA, para capacitação e atualização do corpo docente, com relação às novas tecnologias. As respostas contemplam uma média ponderada de 3,79 (escala de 1 até 5 estrelas).

O valor de 3,77 (escala de 1 até 5 estrelas) foi a média ponderada - existem ações voltadas para saúde ocupacional e segurança do trabalho.

Existe apoio financeiro para Graduação e Pós-Graduação aos docentes da UNISANTA – com 118 respondentes a média ponderada (escala de 1 até 5 estrelas) foi de 3,50.

Em que grau as equipes de gestão da UNISANTA atuam satisfatoriamente, em processos de tomada de decisão - a média ponderada foi de 3,60 (escala de 1 até 5 estrelas).

Em que grau as equipes de gestão da UNISANTA atuam satisfatoriamente, nos relacionamentos interpessoais – para 119 docentes resultou na média ponderada de 3,82 (escala de 1 até 5 estrelas).

Em que grau as equipes de gestão da UNISANTA atuam satisfatoriamente, em processos de planejamento e controle – a média ponderada foi de 3,65 (escala de 1 até 5 estrelas).

O valor de 3,55 foi a média ponderada (escala de 1 até 5 estrelas) em que grau as equipes de gestão da UNISANTA atuam satisfatoriamente, em processos de aplicação de recursos financeiros para a Instituição.

Em que escala os recursos disponibilizados pela UNISANTA atendem ao custeio e aos investimentos em ensino, extensão, pesquisa e gestão, em conformidade com o PDI – para a resposta a média ponderada foi de 3,53 (escala de 1 até 5 estrelas).

6.5. ANÁLISE DOS RESULTADOS DO EIXO 5– POLÍTICA DE INFRAESTRUTURA FÍSICA.

A acessibilidade para pessoas com deficiência ou mobilidade reduzida (rampas, elevadores, banheiros, estacionamento, sala de aula, etc.) é satisfatória – média ponderada de 3,92 (escala de 1 até 5 estrelas).

Existe adequação de equipamentos e mobiliário específico para pessoas com deficiência (bebedouro adaptado, cadeiras para obesos, mesa adaptada para cadeirantes, piso tátil, etc.) - 72.73% responderam positivamente e 27.27% responderam negativamente.

Classifique a sala de aula da UNISANTA quanto aos seguintes aspectos
Média ponderada (escala de 1 até 5 estrelas).

	1 ESTRELA	2 ESTRELAS	3 ESTRELAS	4 ESTRELAS	5 ESTRELAS	TOTAL	MÉDIA PONDERADA
iluminação nas salas de aula	3.31% 4	4.96% 6	12.40% 15	28.93% 35	50.41% 61	121	4.18
ventilação natural nas salas de aula	5.83% 7	2.50% 3	19.17% 23	32.50% 39	40.00% 48	120	3.98
climatização (ar condicionado) nas salas de aula	0.00% 0	8.26% 10	10.74% 13	27.27% 33	53.72% 65	121	4.26
carteiras universitárias nas salas de aula	8.26% 10	9.09% 11	27.27% 33	19.83% 24	35.54% 43	121	3.65
lousa/quadro do professor nas salas de aula	9.17% 11	6.67% 8	16.67% 20	27.50% 33	40.00% 48	120	3.83
equipamentos audiovisuais para atividades de ensino (em salas de aulas presenciais)	13.22% 16	19.01% 23	18.18% 22	31.40% 38	18.18% 22	121	3.22
conforto acústico nas salas de aula	10.74% 13	14.88% 18	18.18% 22	29.75% 36	26.45% 32	121	3.46
manutenção das salas de aula	14.05% 17	11.57% 14	19.83% 24	24.79% 30	29.75% 36	121	3.45
limpeza e Higienização das salas de aula	8.26% 10	6.61% 8	16.53% 20	22.31% 27	46.28% 56	121	3.92

Quanto aos laboratórios da UNISANTA classifique

	1 ESTRELA	2 ESTRELAS	3 ESTRELAS	4 ESTRELAS	5 ESTRELAS	N/A - MEU CURSO NÃO UTILIZA LABORATÓRIOS	TOTAL	MÉDIA PONDERADA
adequação do espaço físico dos laboratórios	5.79% 7	4.96% 6	9.92% 12	23.14% 28	33.06% 40	23.14% 28	121	3,00
número suficiente de laboratórios para ensino e pesquisa no meu curso	9.09% 11	8.26% 10	16.53% 20	19.01% 23	25.62% 31	21.49% 26	121	3,00
climatização (ar condicionado) nos laboratórios	1.65% 2	2.48% 3	9.92% 12	20.66% 25	42.98% 52	22.31% 27	121	4,00
mobiliário dos laboratórios	5.83% 7	3.33% 4	12.50% 15	23.33% 28	32.50% 39	22.50% 27	120	3,00
equipamentos nos laboratórios	6.72% 8	5.88% 7	12.61% 15	25.21% 30	28.57% 34	21.01% 25	119	3,00
manutenção dos laboratórios	5.00% 6	5.83% 7	15.00% 18	19.17% 23	32.50% 39	22.50% 27	120	3,00
limpeza e Higienização dos laboratórios	5.04% 6	3.36% 4	10.92% 13	15.13% 18	44.54% 53	21.01% 25	119	4,00

Quanto às Bibliotecas da UNISANTA classifique: Média ponderada (escala de 1 até 5 estrelas).

	1 ESTRELA	2 ESTRELAS	3 ESTRELAS	4 ESTRELAS	5 ESTRELAS	UTILIZO APENAS A BIBLIOTECA VIRTUAL	TOTAL	MÉDIA PONDERADA
adequação do espaço físico das bibliotecas	2.50% 3	1.67% 2	6.67% 8	18.33% 22	58.33% 70	12.50% 15	120	4,00
adequação do acervo das bibliotecas	2.50% 3	6.67% 8	9.17% 11	26.67% 32	45.00% 54	10.00% 12	120	4,00
sistema digital de pesquisa das bibliotecas	2.56% 3	5.98% 7	11.97% 14	20.51% 24	48.72% 57	10.26% 12	117	4,00

bibliotecas (Dedalus)								
climatização (ar condicionado) nas bibliotecas	0.00% 0	0.84% 1	5.04% 6	18.49% 22	65.55% 78	10.08% 12	119	4.1
mobiliário das bibliotecas	3.36% 4	1.68% 2	6.72% 8	25.21% 30	51.26% 61	11.76% 14	119	4.1
número suficiente de computadores	5.88% 7	6.72% 8	19.33% 23	25.21% 30	31.09% 37	11.76% 14	119	3.9
manutenção das bibliotecas	3.33% 4	2.50% 3	6.67% 8	24.17% 29	50.00% 60	13.33% 16	120	4.1
limpeza e higienização das bibliotecas	0.84% 1	0.84% 1	7.56% 9	18.49% 22	58.82% 70	13.45% 16	119	4.1

Quanto à urbanização do campus: Média ponderada (escala de 1 até 5 estrelas).

	1 ESTRELA	2 ESTRELAS	3 ESTRELAS	4 ESTRELAS	5 ESTRELAS	TOTAL	MÉDIA PONDERADA
acesso das portarias	5.88% 7	5.04% 6	13.45% 16	24.37% 29	51.26% 61	119	4.10
iluminação dos pátios e escadas	8.26% 10	4.13% 5	18.18% 22	23.14% 28	46.28% 56	121	3.95
calçamento	5.00% 6	6.67% 8	12.50% 15	30.83% 37	45.00% 54	120	4.04
estacionamento de bicicletas	4.39% 5	3.51% 4	21.93% 25	23.68% 27	46.49% 53	114	4.04
espaços de integração social/convivência	4.20% 5	6.72% 8	26.89% 32	24.37% 29	37.82% 45	119	3.85
espaços destinados a realização de esportes	1.69% 2	4.24% 5	9.32% 11	22.03% 26	62.71% 74	118	4.40
praças de alimentação	4.20% 5	4.20% 5	27.73% 33	25.21% 30	38.66% 46	119	3.90
arborização	5.98% 7	8.55% 10	30.77% 36	23.08% 27	31.62% 37	117	3.66

Os auditórios da Unisanta possuem infraestrutura e equipamentos satisfatórios - 89.92% responderam positivamente e 10.08% responderam negativamente.

As instalações sanitárias na UNISANTA possuem infraestrutura e limpeza satisfatória - 75.00% responderam positivamente e 25.00% responderam negativamente.

Classifique as condições de limpeza das salas de professores – para esta questão a média ponderada foi 4,23 (escala de 1 até 5 estrelas).

No geral classifique as condições de limpeza das instalações do campus A média ponderada foi de 4,15 (escala de 1 até 5 estrelas).

Caso deseje identifique abaixo o (s) curso (s) que ministra aulas em 2022

Responderam: 58 Ignoraram: 65

OPÇÕES DE RESPOSTA	RESPOSTAS
Curso 1	100.00%
Curso 2	37.93%
Curso 3	17.24%
Curso 4	12.07%

7. ANÁLISE DOS RESULTADOS

A CPA concluiu os resultados da pesquisa sobre avaliar expectativas dos docentes em relação aos cinco eixos previstos na legislação dos SIN AIS; e vamos apresentar uma análise dos resultados contemplando cada um dos eixos - Eixo 1: Planejamento e Avaliação Institucional, Eixo 2: Desenvolvimento Institucional, Eixo 3: Políticas Acadêmicas. Eixo 4: Políticas de Gestão e Eixo 5: Infraestrutura Física.

Os resultados foram analisados obedecendo dois critérios: potencialidades e fragilidades apontadas: as maiores informações de potencialidades e fragilidades com índices negativos.

A) POTENCIALIDADES (ÍNDICE DE SATISFAÇÃO)

EIXO 1: PLANEJAMENTO E AVALIAÇÃO INSTITUCIONAL

Pode-se concluir um resultado favorável com a relação à avaliação interna na Instituição, pois a média ponderada foi de 4,01 (escala de 1 até 5 estrelas).

dos participantes da avaliação, concordam com encaminhamento de dado aos problemas da instituição. Sobre a divulgação, pela Comissão Própria de Avaliação, dos resultados do processo avaliativo para a Comunidade Interna e Externa a média ponderada foi de 3,66 dos respondentes (escala de 1 até 5 estrelas).

EIXO 2: DESENVOLVIMENTO INSTITUCIONAL

Com relação a Unisanta mantém coerência entre suas finalidades, objetivos e o contexto social que está inserida - 87.70% responderam que – Sim e apenas 12,30% responderam que Não.

A Unisanta desenvolve projetos capazes de contribuir para o desenvolvimento econômico/social da região - 90.08% responderam positivamente e 9.92% responderam negativamente.

A Unisanta oferece cursos que atendam às necessidades de desenvolvimento regional – a média ponderada foi de 4.29 (escala de 1 até 5 estrelas).

Na Unisanta, existe política /programa/ação de inclusão social - 91.67% responderam que – Sim e 8.33% responderam que – Não existe.

A Unisanta dispõe de instalações adequadas para atender pessoas com deficiência (s) - 84.43% responderam positivamente e 15.57% a resposta foi negativa.

EIXO 3 - ANÁLISE DOS RESULTADOS – POLÍTICAS ACADÊMICAS

Quanto ao grau de Adequação das atividades pedagógicas como promotoras de processos participativos e dialógicos de construção do conhecimento em relação ao curso – a média ponderada dos respondentes foi de 4,08 (escala de 1 até 5 estrelas).

A média ponderada foi de 4,37 (escala de 1 até 5 estrelas) o grau em que o professor procura integrar a sua disciplina com outras que compõem o curso.

O acervo da biblioteca (livros, periódicos e revistas) é adequado ao seu curso - 87.70% responderam positivamente e apenas 12.30% responderam negativamente.

A Coordenação do seu curso está disponível para receber/atender os docentes – está questão recebeu de média ponderada 4,60 (escala de 1 até 5 estrelas).

Grau que você avalia o atendimento ao docente na Secretaria de seu Curso – recebeu média ponderada de 4,44 (escala de 1 até 5 estrelas).

EIXO 4 - ANÁLISE DOS RESULTADOS– POLÍTICA DE GESTÃO

O seu grau de participação nos cursos oferecidos pela UNISANTA, para capacitação e atualização do corpo docente, com relação às novas tecnologias As respostas contemplam uma média ponderada de 3,79 (escala de 1 até 5 estrelas).

Em que grau as equipes de gestão da UNISANTA atuam satisfatoriamente, nos relacionamentos interpessoais – para 119 docentes resultou na média ponderada de 3,82 (escala de 1 até 5 estrelas).

EIXO- 6 - ANÁLISE DOS RESULTADOS– POLÍTICA DE INFRAESTRUTURA FÍSICA.

Existe adequação de equipamentos e mobiliário específico para pessoas com deficiência (bebedouro adaptado, cadeiras para obesos, mesa adaptada para cadeirantes, piso tátil, etc.) - 72.73% responderam positivamente e 27.27% responderam negativamente.

Quanto a iluminação nas salas de aula a média ponderada foi 4,18 (escala de 1 até 5 estrelas).

Para a climatização (ar-condicionado) nas salas de aula a média ponderada foi 4,26 (escala de 1 até 5 estrelas).

Com relação a infraestrutura das Bibliotecas a média ponderada foi 4,00 (escala de 1 até 5 estrelas).

Quanto à urbanização do campus: espaços destinados a realização de esportes a média ponderada foi 4,40 (escala de 1 até 5 estrelas); e acesso das portarias a média ponderada foi 4,10 (escala de 1 até 5 estrelas).

Os auditórios da Unisanta possuem infraestrutura e equipamentos satisfatórios - 89.92% responderam positivamente e 10.08% responderam negativamente.

As instalações sanitárias na UNISANTA possuem infraestrutura e limpeza satisfatória - 75.00% responderam positivamente e 25.00% responderam negativamente.

Classifique as condições de limpeza das salas de professores – para esta questão a média ponderada foi 4,23 (escala de 1 até 5 estrelas).

No geral classifique as condições de limpeza das instalações do campus A média ponderada foi de 4,15 (escala de 1 até 5 estrelas).

B) FRAGILIDADES (ÍNDICE DE INSATISFAÇÃO)

EIXO 3 - ANÁLISE DOS RESULTADOS– POLÍTICAS ACADÊMICAS

O grau de apoio financeiro da UNISANTA para participação de eventos, divulgação de pesquisas/artigos científicos e outros – a média ponderada foi de 3,26 (escala de 1 até 5 estrelas).

O grau se dá a contribuição das pesquisas, realizadas pelo seu curso, para o desenvolvimento local/regional e nacional -a média ponderada foi 3.76 (escala de 1 até 5 estrelas).

O grau de apoio financeiro da UNISANTA para participação de eventos, divulgação de pesquisas/artigos científicos e outros – a média ponderada foi de 3,26 (escala de 1 até 5 estrelas).

Em que grau ocorre estímulo à participação dos docentes nas ações de extensão na UNISANTA – dos 121 respondentes a média ponderada foi de 3,49 (escala de 1 até 5 estrelas).

EIXO 4 - ANÁLISE DOS RESULTADOS– POLÍTICA DE GESTÃO

Existe apoio financeiro para Graduação e Pós-Graduação aos docentes da UNISANTA – com 118 respondentes a média ponderada (escala de 1 até 5 estrelas) foi de 3,50.

EIXO- 5 - ANÁLISE DOS RESULTADOS– POLÍTICA DE INFRAESTRUTURA FÍSICA.

A acessibilidade para pessoas com deficiência ou mobilidade reduzida (rampas, elevadores, banheiros, estacionamento, sala de aula, etc.) é satisfatória –média ponderada de 3,92 (escala de 1 até 5 estrelas).

Salas de Aulas:

Quanto as salas de aula: Equipamentos audiovisuais para atividades de ensino – recebeu a média ponderada de 3,22 (escala de 1 até 5 estrelas).

Ventilação natural nas salas de aula – média ponderada foi 3,98 (escala de 1 até 5 estrelas).

Carteiras universitárias nas salas de aula- média ponderada de 3,65 (escala de 1 até 5 estrelas).

Lousa/quadro do professor nas salas de aula – média ponderada 3,83 (escala de 1 até 5 estrelas).

Conforto acústico nas salas de aula- média ponderada foi 3,46 (escala de 1 até 5 estrelas).

Manutenção das salas de aula -média ponderada foi 3,45 (escala de 1 até 5 estrelas).

Limpeza e higienização das salas de aula – média ponderada foi 3,92 (escala de 1 até 5 estrelas).

Cursos que utilizam Laboratórios

Quanto aos laboratórios da UNISANTA – adequação do espaço físico – média ponderada foi 3,00 (escala de 1 até 5 estrelas).

Laboratórios – número suficiente de laboratórios para ensino e pesquisa no meu curso – média ponderada foi 3,00 (escala de 1 até 5 estrelas).

Mobiliário dos Laboratórios – média ponderada foi 3,00 (escala de 1 até 5 estrelas).

Equipamentos nos Laboratórios – média ponderada foi 3,00 (escala de 1 até 5 estrelas).

Manutenção dos Laboratórios-média ponderada foi 3,00 (escala de 1 até 5 estrelas).

Quanto à urbanização do campus – iluminação dos pátios e escadas – média ponderada foi 3,95 (escala de 1 até 5 estrelas).

Urbanização – espaços de integração social/convivência-média ponderada foi 3,85 (escala de 1 até 5 estrelas).

Praças de alimentação -média ponderada foi 3,90 (escala de 1 até 5 estrelas).

Arborização -média ponderada foi 3,66 (escala de 1 até 5 estrelas).

8. CONSIDERAÇÕES FINAIS

A imagem dos Cursos de Graduação presencial para o seu corpo docente pode ser considerada boa, levando-se em conta o objeto da avaliação: a expectativa e satisfação do público-alvo dos Cursos

Devemos ressaltar que o formulário foi respondido por 122 docentes de todos os cursos do total de professores na Universidade o que representa um grau ainda baixo de adesões do corpo docente à avaliação da IES.

A CPA/NAI enviaram o presente relatório à Reitoria, à Direção Geral, Pró-Reitoria Acadêmica, Diretores de Faculdades e Coordenação dos Cursos para conhecimento e avaliação, aguardando o recebimento do relatório de ações a serem desenvolvidas pela comunidade Ceciliana, a fim de serem sanadas as fragilidades encontradas, visando a melhoria constante da qualidade do processo ensino-aprendizagem desenvolvido, buscando a excelência.

Cordialmente.

Santos, 8 de junho de 2022.

CPA - COMISSÃO PRÓPRIA DE AVALIAÇÃO
NAI – NÚCLEO DE AVALIAÇÃO INSTITUCIONAL